

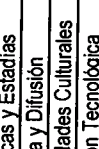
UNIVERSIDAD TECNOLÓGICA DEL VALLE DEL MEZQUITAL
ESTADO ANALÍTICO DEL EJERCICIO DEL PRESUPUESTO DE EGRESOS
CLASIFICACIÓN ADMINISTRATIVA
DEL 01 DE ENERO AL 31 DE DICIEMBRE DE 2013

Código	Concepto	Aprobado	Ampliaciones / (Reducciones)	Modificado	Comprometido	Devengado	Ejercido	Pagado	Subejercicio
		1	2	3 = (1+2)		4		5	6 = (3-4)
001	Rectoría	848,392.28	115,492.39	963,884.67	963,884.67	963,884.67	963,884.67	963,884.67	0.00
002	Dirección de Desarrollo Académica y Calidad	231,085.13	237,808.70	468,893.83	468,893.83	468,893.83	468,893.83	468,893.83	0.00
003	Vinculación	185,087.93	359,694.18	544,782.11	544,782.11	544,782.11	544,782.11	544,782.11	0.00
004	Administración y Finanzas	39,835.85	82,272.43	122,108.28	122,108.28	122,108.28	122,108.28	122,108.28	0.00
005	Planeación y Evaluación	616,578.34	-597,468.28	19,110.06	19,110.06	19,110.06	19,110.06	19,110.06	0.00
006	Contraloría Interna	30,000.00	-29,073.50	926.50	926.50	926.50	926.50	926.50	0.00
007	Administración y Evaluación de Proyectos	20,513.00	1,945.16	22,458.16	22,458.16	22,458.16	22,458.16	22,458.16	0.00
008	Energías Renovables	12,543.87	-3,850.94	8,692.93	8,692.93	8,692.93	8,692.93	8,692.93	0.00
009	Mecatrónica	92,567.00	20,448.72	113,015.72	113,015.72	113,015.72	113,015.72	113,015.72	0.00
010	Tecnologías de la Información y Comunicación	369,842.66	598,325.39	968,168.05	968,168.05	968,168.05	968,168.05	968,168.05	0.00
011	Tecnología de Alimentos	26,940.90	-568.53	26,372.37	26,372.37	26,372.37	26,372.37	26,372.37	0.00
013	Turismo	24,873.37	25,936.96	50,810.33	50,810.33	50,810.33	50,810.33	50,810.33	0.00
015	Mecánica	24,999.00	13,971.56	38,970.56	38,970.56	38,970.56	38,970.56	38,970.56	0.00
016	Servicios Estudiantiles	855,370.21	-8,489.39	846,880.82	846,880.82	846,880.82	846,880.82	846,880.82	0.00
017	Servicios Médicos	26,056.00	12,956.26	39,012.26	39,012.26	39,012.26	39,012.26	39,012.26	0.00
018	Educación Continua	299,995.98	438,346.95	738,342.93	738,342.93	738,342.93	738,342.93	738,342.93	0.00
019	Prácticas y Estancias	190,340.63	-184,380.55	5,960.08	5,960.08	5,960.08	5,960.08	5,960.08	0.00
020	Prensa y Difusión	249,859.03	-34,678.92	215,180.11	215,180.11	215,180.11	215,180.11	215,180.11	0.00
021	Actividades Culturales	137,267.68	-1,528.64	135,739.04	135,739.04	135,739.04	135,739.04	135,739.04	0.00
023	Gestión Tecnológica	51,763.60	-16,060.53	35,703.07	35,703.07	35,703.07	35,703.07	35,703.07	0.00
024	Documentación Tecnológica-Científica y Social	53,508.00	-43,525.49	9,982.51	9,982.51	9,982.51	9,982.51	9,982.51	0.00
025	Personal	53,761,818.18	438,923.10	54,200,741.28	50,045,418.25	50,045,418.25	50,045,418.25	50,045,418.25	4,155,323.03
026	Recursos Materiales	1,248,741.83	-52,864.38	1,195,877.45	1,195,877.45	1,195,877.45	1,195,877.45	1,195,877.45	0.00
027	Contabilidad	743,201.19	121,249.15	864,450.34	864,450.34	864,450.34	864,450.34	864,450.34	0.00
028	Mantenimiento e Instalaciones	4,027,130.00	1,290,551.22	5,317,681.22	5,317,681.22	5,317,681.22	5,317,681.22	5,317,681.22	0.00
029	Programación y Presupuesto	22,646.56	-6,039.32	16,607.24	16,607.24	16,607.24	16,607.24	16,607.24	0.00
030	Servicios Escolares	1,442,563.78	730,903.28	2,173,467.06	2,173,467.06	2,173,467.06	2,173,467.06	2,173,467.06	0.00
031	Sistemas Estadísticos	0.00	81.00	81.00	81.00	81.00	81.00	81.00	0.00
Total del Gasto		\$ 65,633,520.00	\$ 3,510,377.98	\$ 69,143,897.98	\$ 64,988,574.95	\$ 64,988,574.95	\$ 64,988,574.95	\$ 64,988,574.95	\$ 4,155,323.03


NOTA: No incluyen programas especiales

Elaboró 

L. C. Juana Elba Rodríguez Pérez
Jefa de Depto. de Programación y Presupuesto

Revisó 

Lic. Criz Juan José Pérez Hernández
Subdirector de Planeación y Evaluación

Autorizó 

Lic. Marco Antonio Escobedo Cruz
Rector



UNIVERSIDAD TECNOLÓGICA DEL VALLE DEL MEZQUITAL
ESTADO ANALÍTICO DEL EJERCICIO DEL PRESUPUESTO DE EGRESOS
CLASIFICACIÓN ADMINISTRATIVA
DEL 01 DE ENERO AL 31 DE DICIEMBRE DE 2013

Código	Concepto	Aprobado	Ampliaciones / (Reducciones)	Modificado	Comprometido	Devengado	Ejercido	Pagado	Subejercicio
001	Rectoría	848,392.28	115,492.39	963,884.67	963,884.67	963,884.67	963,884.67	963,884.67	0.00
002	Dirección de Desarrollo Académica y Calidad	1,074,965.13	237,808.70	1,312,773.83	1,312,773.83	889,610.97	889,610.97	889,610.97	423,162.86
003	Vinculación	9,445,433.11	359,694.18	9,805,127.29	9,805,127.29	6,477,340.11	6,477,340.11	6,477,340.11	3,327,787.18
004	Administración y Finanzas	39,835.85	82,272.43	122,108.28	122,108.28	122,108.28	122,108.28	122,108.28	0.00
005	Planeación y Evaluación	14,098,987.34	-597,468.28	13,501,519.06	13,501,519.06	8,918,690.57	8,918,690.57	8,918,690.57	4,582,828.49
006	Contraloría Interna	30,000.00	-29,073.50	926.50	926.50	926.50	926.50	926.50	0.00
007	Administración y Evaluación de Proyectos	20,513.00	1,945.16	22,458.16	22,458.16	22,458.16	22,458.16	22,458.16	0.00
008	Energías Renovables	12,543.87	-3,850.94	8,692.93	8,692.93	8,692.93	8,692.93	8,692.93	0.00
009	Mecatrónica	92,567.00	20,448.72	113,015.72	113,015.72	113,015.72	113,015.72	113,015.72	0.00
010	Tecnologías de la Información y Comunicación	369,842.66	598,325.39	968,168.05	968,168.05	968,168.05	968,168.05	968,168.05	0.00
011	Tecnología de Alimentos	643,607.90	-568.53	643,039.37	643,039.37	643,039.37	643,039.37	643,039.37	0.00
013	Turismo	24,873.37	25,936.96	50,810.33	50,810.33	50,810.33	50,810.33	50,810.33	0.00
015	Mecánica	24,999.00	13,971.56	38,970.56	38,970.56	38,970.56	38,970.56	38,970.56	0.00
016	Servicios Estudiantiles	1,548,209.67	-8,489.39	1,539,720.28	1,539,720.28	1,215,363.39	1,215,363.39	1,215,363.39	324,356.89
017	Servicios Médicos	26,056.00	12,956.26	39,012.26	39,012.26	39,012.26	39,012.26	39,012.26	0.00
018	Educación Continua	299,995.98	438,346.95	738,342.93	738,342.93	738,342.93	738,342.93	738,342.93	0.00
019	Prácticas y Estadías	190,340.63	-184,380.55	5,960.08	5,960.08	5,960.08	5,960.08	5,960.08	0.00
020	Prensa y Difusión	249,859.03	-34,678.92	215,180.11	215,180.11	215,180.11	215,180.11	215,180.11	0.00
021	Actividades Culturales	137,267.68	-1,528.64	135,739.04	135,739.04	135,739.04	135,739.04	135,739.04	0.00
023	Gestión Tecnológica	51,763.60	-16,060.53	35,703.07	35,703.07	35,703.07	35,703.07	35,703.07	0.00
024	Documentación Tecno-Científica y Social	53,506.00	-43,525.49	9,980.51	9,980.51	9,980.51	9,980.51	9,980.51	0.00
025	Personal	53,761,818.18	438,923.10	54,200,741.28	54,200,741.28	50,045,418.25	50,045,418.25	50,045,418.25	4,155,323.03
026	Recursos Materiales	1,248,741.83	-52,864.38	1,195,877.45	1,195,877.45	1,195,877.45	1,195,877.45	1,195,877.45	0.00
027	Contabilidad	743,201.19	121,249.15	864,450.34	864,450.34	864,450.34	864,450.34	864,450.34	0.00
028	Mantenimiento e Instalaciones	5,481,727.51	1,290,551.22	6,772,278.73	6,772,278.73	6,704,394.22	6,704,394.22	6,704,394.22	67,884.51
029	Programación y Presupuesto	22,646.56	-6,039.32	16,607.24	16,607.24	16,607.24	16,607.24	16,607.24	0.00
030	Servicios Escolares	1,442,563.78	730,903.28	2,173,467.06	2,173,467.06	2,173,467.06	2,173,467.06	2,173,467.06	0.00
031	Sistemas Estadísticos	0.00	81.00	81.00	81.00	81.00	81.00	81.00	0.00
Total del Gasto		\$ 91,984,258.15	\$ 3,510,377.98	\$ 95,494,636.13	\$ 95,494,636.13	\$ 82,613,293.17	\$ 82,613,293.17	\$ 82,613,293.17	\$ 12,881,342.96

Elaboró

L. C. Juana Elba Rodríguez Pérez
Jefa de Depto. de Programación y Presupuesto

Revisó

Lic. Cruz Juan José Pérez Hernández
Subdirector de Planeación y Evaluación

Aprobó

Lic. Marco Antonio Ocaziz Cruz
Rector



UNIVERSIDAD TECNOLÓGICA DEL VALLE DEL MEZQUITAL

ESTADO ANALÍTICO DEL EJERCICIO DEL PRESUPUESTO DE EGRESOS

CLASIFICACIÓN ECONÓMICA (POR TIPO DE GASTO)

DEL 1 DE ENERO AL 31 DE DICIEMBRE DE 2013



CONCEPTO	EGRESOS										SUB EJERCICIO	
	APROBADO	AMPLIACIONES/ (REDUCCIONES)	MODIFICADO	COMPROMETIDO	DEVENGADO	EJERCIDO	PAGADO					
	1	2	3 = (1 + 2)	4	5	6 = (3 - 4)						
GASTO CORRIENTE	79,512,422.27	3,510,377.98	83,022,800.25	83,022,800.25	73,663,189.81	73,663,189.81	73,663,189.81					9,359,610.44
GASTO DE CAPITAL	12,471,835.88	-	12,471,835.88	12,471,835.88	8,950,103.36	8,950,103.36	8,950,103.36					3,521,732.52
AMORTIZACIÓN DE LA DEUDA Y DISMINUCIÓN DE PASIVOS	-	-	-	-	-	-	-					-
TOTAL DEL GASTO	91,984,258.15	3,510,377.98	95,494,636.13	95,494,636.13	82,613,293.17	82,613,293.17	82,613,293.17					12,881,342.96

Elaboró

L.C. Juana Elba Rodríguez Pérez
Jefa de Depto. de Programación y Presupuesto

Revisó

Lic. Cruz Juan José Pérez Hernández
Subdirector de Planeación y Evaluación

Autorizó

Lic. Marco Antonio Ocaziz Cruz
Rector



UNIVERSIDAD TECNOLÓGICA DEL VALLE DEL MEZQUITAL
ESTADO ANALÍTICO DEL EJERCICIO DEL PRESUPUESTO DE EGRESOS
CLASIFICACIÓN POR OBJETO DEL GASTO (CAPÍTULO Y CONCEPTO)
DEL 1 DE ENERO AL 31 DE DICIEMBRE DE 2013




CONCEPTO	EGRESOS						SUB EJERCICIO 6 = (3 + 4)
	APROBADO 1	AMPLIACIONES/ (REDUCCIONES) 2	MODIFICADO 3 = (1 + 2)	COMPROMETIDO 4	DEVENGADO 5	PAGADO 6	
1000							
11301	52,414,404.00	675,562.46	53,089,966.46	53,089,966.46	48,934,643.43	48,934,643.43	4,155,323.03
13201	34,932,555.60	2,820,172.58	37,752,728.18	37,752,728.18	33,597,405.12	33,597,405.12	4,155,323.06
13202	1,988,322.58	192,199.85	1,796,122.73	1,796,122.71	1,796,122.71	1,796,122.71	0.02
13409	5,815,324.42	416,361.25	5,398,963.17	5,398,963.17	5,398,963.18	5,398,963.18	0.01
14101	751,421.11	415,936.27	335,484.84	335,484.84	335,484.94	335,484.94	0.10
14105	4,364,661.73	1,405,583.63	2,959,078.10	2,959,078.10	2,959,078.09	2,959,078.09	0.01
14201	1,634,846.92	941,517.41	941,517.41	941,517.41	941,517.36	941,517.36	0.05
14301	699,651.14	152,604.09	1,482,242.83	1,482,242.83	1,482,242.83	1,482,242.83	-
15401	1,928,620.52	105,780.22	592,870.92	592,870.92	592,870.90	592,870.90	0.02
15901	-	1,928,620.52	-	-	-	-	-
17102	299,999.98	1,530,978.20	1,530,978.20	1,530,978.20	1,530,978.22	1,530,978.22	0.02
2000	4,010,216.75	624,021.92	4,634,238.67	4,634,238.67	4,634,238.67	4,634,238.67	-
21101	1,032,343.51	2,654.35	1,029,689.16	1,029,689.16	1,029,689.16	1,029,689.16	-
21201	20,470.00	20,470.00	-	-	-	-	-
21401	140,576.30	331,776.60	472,352.90	472,352.90	472,352.90	472,352.90	-
21501	147,391.85	26,979.40	174,371.25	174,371.25	174,371.25	174,371.25	-
21601	318,089.94	63,581.77	254,508.17	254,508.17	254,508.17	254,508.17	-
22104	713,778.97	57,350.87	771,129.84	771,129.84	771,129.84	771,129.84	-
22301	31,119.00	778.40	31,897.40	31,897.40	31,897.40	31,897.40	-
24101	6,936.00	3,714.98	3,221.02	3,221.02	3,221.02	3,221.02	-
24201	8,930.00	200.00	9,130.00	9,130.00	9,130.00	9,130.00	-
24301	900.00	1,088.00	1,988.00	1,988.00	1,988.00	1,988.00	-
24501	100.00	100.00	-	-	-	-	-
24601	149,492.29	13,198.04	136,294.25	136,294.25	136,294.25	136,294.25	-
24701	18,218.22	12,275.50	30,493.72	30,493.72	30,493.72	30,493.72	-
24901	180,221.00	84,935.58	95,285.42	95,285.42	95,285.42	95,285.42	-
25101	3,766.66	3,766.66	-	-	-	-	-
25301	12,140.44	12,591.23	24,731.67	24,731.67	24,731.67	24,731.67	-
25401	9,242.60	512.99	9,755.59	9,755.59	9,755.59	9,755.59	-
25501	10,011.48	237.12	10,248.60	10,248.60	10,248.60	10,248.60	-
25901	31,468.97	6,086.66	37,555.63	37,555.63	37,555.63	37,555.63	-
26103	948,337.32	167,066.97	1,115,404.29	1,115,404.29	1,115,404.29	1,115,404.29	-
26105	8,473.00	6,580.00	1,893.00	1,893.00	1,893.00	1,893.00	-
27101	77,191.14	124,172.26	201,363.40	201,363.40	201,363.40	201,363.40	-
27201	2,510.00	620.00	1,890.00	1,890.00	1,890.00	1,890.00	-

CONCEPTO	EGRESOS						SUB EJERCICIO
	1	2	3 = (1+2)	4	5	6 = (3+4)	
APROBADO	AMPLIACIONES/ (REDUCCIONES)	MODIFICADO	COMPROMETIDO	DEVENGADO	ELERJICIO	PAGADO	
27301	18,490.00	640.84	19,130.84	19,130.84	19,130.84	19,130.84	-
27501	4,326.00	-	4,326.00	4,326.00	4,326.00	4,326.00	-
29101	20,211.98	1,998.97	22,210.95	22,210.95	22,210.95	22,210.95	-
29201	9,404.52	1,527.64	10,932.16	10,932.16	10,932.16	10,932.16	-
29301	5,126.00	364.01	5,490.01	5,490.01	5,490.01	5,490.01	-
29401	17,550.58	5,008.91	12,541.67	12,541.67	12,541.67	12,541.67	-
29501	-	4,124.00	4,124.00	4,124.00	4,124.00	4,124.00	-
29601	62,998.98	78,002.57	141,001.55	141,001.55	141,001.55	141,001.55	-
29801	400.00	878.18	1,278.18	1,278.18	1,278.18	1,278.18	-
3000	16,778,082.54	2,177,810.60	18,955,893.14	18,955,893.14	18,955,893.14	18,955,893.14	0.01
31101	366,669.00	468,848.00	835,517.00	835,517.00	835,517.00	835,517.00	-
31201	1,992.44	12,941.52	14,933.96	14,933.96	14,933.96	14,933.96	-
31401	140,219.29	295,449.11	435,668.40	435,668.40	435,668.40	435,668.40	-
31501	9,600.00	-	9,600.00	9,600.00	9,600.00	9,600.00	-
31701	130,612.26	191,245.93	321,858.19	321,858.19	321,858.19	321,858.19	-
31801	15,899.50	3,684.30	19,583.80	19,583.80	19,583.80	19,583.80	-
32302	16,458.60	31,083.00	47,541.60	47,541.60	47,541.60	47,541.60	-
32503	244,006.88	105,352.00	138,654.88	138,654.88	138,654.88	138,654.88	-
32701	89,942.78	72,864.46	162,807.24	162,807.24	162,807.24	162,807.24	-
32903	10,520.00	9,920.00	600.00	600.00	600.00	600.00	-
33104	4,998,147.50	311,603.63	5,309,751.13	5,309,751.13	5,309,751.13	5,309,751.13	-
33303	323,572.80	4,488.59	319,084.21	319,084.21	319,084.21	319,084.21	-
33401	258,357.89	4,000.00	262,357.89	262,357.89	262,357.89	262,357.89	-
33501	118,448.50	240,061.66	358,510.16	358,510.16	358,510.16	358,510.16	-
33602	511,979.90	67,990.66	443,989.24	443,989.24	443,989.24	443,989.24	-
33603	452,773.33	398,062.63	850,835.96	850,835.96	850,835.96	850,835.96	-
33604	659,432.82	64,302.80	723,735.62	723,735.62	723,735.62	723,735.62	-
33605	197,106.67	111,047.37	308,154.04	308,154.04	308,154.04	308,154.04	-
33801	1,294,451.74	114,795.06	1,409,246.80	1,409,246.80	1,409,246.80	1,409,246.80	-
34101	98,747.62	22,550.50	76,197.12	76,197.12	76,197.12	76,197.12	-
34501	682,152.10	166,010.60	848,162.70	848,162.70	848,162.70	848,162.70	-
35101	807,907.35	30,544.38	777,362.97	777,362.97	777,362.97	777,362.97	-
35201	12,700.00	4,210.00	16,910.00	16,910.00	16,910.00	16,910.00	-
35301	15,311.64	6,591.69	8,719.95	8,719.95	8,719.95	8,719.95	-
35401	3,000.00	3,000.00	-	-	-	-	-
35501	108,716.68	55,669.38	164,386.06	164,386.06	164,386.06	164,386.06	-
35701	208,988.00	10,049.69	198,938.31	198,938.31	198,938.31	198,938.31	-
35801	1,186,105.10	36,975.66	1,223,080.76	1,223,080.76	1,223,080.76	1,223,080.76	-
35901	16,800.00	6,540.00	23,340.00	23,340.00	23,340.00	23,340.00	-


CONCEPTO	EGRESOS						SUB EJERCICIO 6 = (3 + 4)
	1 APROBADO	2 AMPLIACIONES/ (REDUCCIONES)	3 = (1 + 2) MODIFICADO	4 COMPROMETIDO	5 DEVENGADO	6 EJERCIDO	
36101	30,000.00	-	-	-	-	-	-
37104	27,165.00	35,506.57	62,671.57	62,671.57	62,671.57	62,671.57	-
37106	283,546.00	139,125.00	144,421.00	144,421.00	144,421.00	144,421.00	-
37204	308,375.25	174,656.05	133,719.20	133,719.20	133,719.20	133,719.20	-
37206	6,000.00	6,000.00	-	-	-	-	-
37504	543,531.83	77,905.38	621,437.21	621,437.21	621,437.21	621,437.21	-
37602	192,078.97	128,075.00	64,003.97	64,003.97	64,003.97	64,003.97	-
38201	11,550.00	18,206.00	29,756.00	29,756.00	29,756.00	29,756.00	-
38301	211,213.79	19,313.14	191,900.65	191,900.65	191,900.65	191,900.65	-
38401	56,620.00	49,101.60	7,518.40	7,518.40	7,518.40	7,518.40	-
39202	975,766.58	380,549.28	1,356,315.86	1,356,315.86	1,356,315.86	1,356,315.86	-
39801	1,151,614.73	116,993.44	1,034,621.29	1,034,621.29	1,034,621.29	1,034,621.29	-
4000	1,105,431.57	32,983.00	1,138,414.57	1,138,414.57	1,138,414.57	1,138,414.57	-
44101	1,105,431.57	32,983.00	1,138,414.57	1,138,414.57	1,138,414.57	1,138,414.57	-
5000	17,676,123.29	-	17,676,123.29	17,676,123.29	17,676,123.29	17,676,123.29	8,726,019.93
51101	42,722.80	-	42,722.80	42,722.80	42,722.80	42,722.80	37,027.20
51501	1,773,079.92	-	1,773,079.92	1,773,079.92	1,773,079.92	1,773,079.92	1,605,482.20
51901	11,601,333.69	-	11,601,333.69	11,601,333.69	11,601,333.69	11,601,333.69	11,396,529.33
52101	3,132.00	-	3,132.00	3,132.00	3,132.00	3,132.00	-
52301	-	-	-	-	-	-	-
52901	4,005,480.00	-	4,005,480.00	4,005,480.00	4,005,480.00	4,005,480.00	-
53101	-	-	-	-	-	-	-
53201	14,275.58	-	14,275.58	14,275.58	14,275.58	14,275.58	-
55105	-	-	-	-	-	-	-
56501	102,512.99	-	102,512.99	102,512.99	102,512.99	102,512.99	-
56601	-	-	-	-	-	-	-
56902	133,586.31	-	133,586.31	133,586.31	133,586.31	133,586.31	1,028,000.00
59101	-	-	-	-	-	-	-
TOTAL DEL GASTO	91,984,258.15	3,510,377.98	95,494,636.13	95,494,636.13	82,613,293.17	82,613,293.17	12,881,342.96

Elaboró




L.C. Juana Elba Rodríguez Pérez
Jefa de Depto. de Programación y Presupuesto

Revisó



Lic. Cruz Juan José Pérez Hernández
Subdirector de Planeación y Evaluación

Autorizó



Lic. Marco Antonio Ocaziz Cruz
Rector



UNIVERSIDAD TECNOLÓGICA DEL VALLE DEL MEZQUITAL
ESTADO ANALITICO DEL EJERCICIO DEL PRESUPUESTO DE EGRESOS
CLASIFICACIÓN FUNCIONAL (FINALIDAD Y FUNCIÓN)



DEL 1 DE ENERO AL 31 DE DICIEMBRE DE 2013

CONCEPTO	EGRESOS						SUB EJERCICIO	
	APROBADO	AMPLIACIONES/ (REDUCCIONES)	MODIFICADO	COMPROMETIDO	DEVENGADO	EJERCIDO		PAGADO
	1	2	3 = (1 + 2)		4			5
Desarrollo Social Educación Educación Superior	91,984,258.15	3,510,377.98	95,494,636.13	95,494,636.13	82,613,293.17	82,613,293.17	82,613,293.17	12,881,342.96
	91,984,258.15	3,510,377.98	95,494,636.13	95,494,636.13	82,613,293.17	82,613,293.17	82,613,293.17	12,881,342.96
Total del Gasto	91,984,258.15	3,510,377.98	95,494,636.13	95,494,636.13	82,613,293.17	82,613,293.17	82,613,293.17	12,881,342.96

Elaboró

L.C. Juana Elba Rodríguez Pérez
Jefa de Depto. de Programación y Presupuesto

Revisó

Lic. Cruz Juan José Pérez Hernández
Subdirector de Planeación y Evaluación

Autorizó

Lic. Marco Antonio Osorio Cruz
Rector



UNIVERSIDAD TECNOLÓGICA DEL VALLE DEL MEZQUITAL
GASTO POR CATEGORÍA PROGRAMÁTICA
DEL 1 DE ENERO AL 31 DE DICIEMBRE DE 2013



CONCEPTO	EGRESOS						SUB EJERCICIO	
	APROBADO 1	AMPLIACIONES/ (REDUCCIONES) 2	MODIFICADO 3 = (1 + 2)	COMPROMETIDO	DEVENGADO	EJERCIDO		PAGADO
Programas					4			6 = (3 - 4)
Subsidios: Sector Social y Privado o Entidades Federativas y Municipios								
Sujetos a Reglas de Operación								
Otros Subsidios								
Desempeño de las Funciones	79,512,422.27	3,510,377.98	83,022,800.25	83,022,800.25	73,663,189.81	73,663,189.81	73,663,189.81	9,359,610.44
Prestación de Servicios Públicos								
Provisión de Bienes Públicos								
Planeación, seguimiento y evaluación de políticas públicas								
Promoción y fomento								
Regulación y supervisión								
Funciones de las Fuerzas Armadas (Únicamente Gobierno Federal)								
Específicos	12,471,835.88	-	12,471,835.88	12,471,835.88	8,950,103.36	8,950,103.36	8,950,103.36	3,521,732.52
Proyectos de Inversión								
Administrativos y de Apoyo								
Apoyo al proceso presupuestario y para mejorar la eficiencia institucional								
Apoyo a la función pública y al mejoramiento de la gestión								
Operaciones ajenas								
Compromisos								
Obligaciones de cumplimiento de resolución jurisdiccional								
Desastres Naturales								


CONCEPTO	EGRESOS						SUB EJERCICIO
	APROBADO 1	AMPLIACIONES/ (REDUCCIONES) 2	MODIFICADO 3 = (1 + 2)	COMPROMETIDO	DEVENGADO 4	EJERCIDO	
Obligaciones							6 = (3 - 4)
Pensiones y jubilaciones							
Aportaciones a la seguridad social							
Aportaciones a fondos de estabilización							
Aportaciones a fondos de inversión y reestructura de pensiones							
Programas de Gasto Federalizado (Gobierno Federal)							
Gasto Federalizado							
Participaciones a entidades federativas y municipios							
Costo financiero, deuda o apoyos a deudores y ahorradores de la banca							
Adeudos de ejercicios fiscales anteriores							
Total del Gasto	91,984,258.15	3,510,377.98	95,494,636.13	95,494,636.13	82,613,293.17	82,613,293.17	12,881,342.96

Elaboró




L.C. Juana Elba Rodríguez Pérez
Jefa de Depto. de Programación y Presupuesto

Revisó



Lic. Cruz Juan José Pérez Hernández
Subdirector de Planeación y Evaluación

Autorizó



Lic. Marcos Antonio Ocañiz Cruz
Rector