

**INDICADORES DE DESEMPEÑO Y DE RESULTADOS (MIR 2014)
 30 DE JUNIO**

INDICADORES DE DESEMPEÑO

NIVEL	NOMBRE DEL INDICADOR(ES)	FRECUENCIA	DIMENSIÓN	RESULTADO DEL INDICADOR	UNIDAD DE MEDIDA	META PROGRAMADA 2014
FIN	PORCENTAJE DE EFICIENCIA TERMINAL	ANUAL	EFICACIA	0	ALUMNO	60%
PROPÓSITO	ÍNDICE DE DESERCIÓN	ANUAL	EFICIENCIA	0	ALUMNO	8%

**INDICADORES DE DESEMPEÑO Y DE RESULTADOS (MIR 2014)
 30 DE JUNIO**

INDICADORES DE RESULTADOS

NIVEL	NOMBRE DEL INDICADOR(ES)	FRECUENCIA	DIMENSIÓN	RESULTADO DEL INDICADOR A JUNIO	UNIDAD DE MEDIDA	META PROGRAMADA 2014
COMPONENTES	1.1.	TRIMESTRAL	EFICACIA	100	ALUMNO BECADO RECURSO PROPIO	100%
	1.2.	TRIMESTRAL	EFICACIA	100	ALUMNO EN ESTADIA	100%
	1.3	ANUAL	EFICACIA	0	ADECUACIÓN CURRICULAR	100%
	1.4.	TRIMESTRAL	EFICACIA	100	LOTE DE MATERIAL DIDÁCTICO	100%
	1.6	ANUAL	EFICACIA	100	ALUMNO EVALUADO	100%


**INDICADORES DE DESEMPEÑO Y DE RESULTADOS (MIR 2014)
30 DE JUNIO**


NIVEL	NOMBRE DEL INDICADOR(ES)	FRECUENCIA	DIMENSIÓN	RESULTADO DEL INDICADOR A JUNIO	UNIDAD DE MEDIDA	META PROGRAMADA 2014
	1.7 PORCENTAJE DE ALUMNOS BENEFICIADOS EN ATENCIÓN COMPENSATORIA	TRIMESTRAL	EFICACIA	100	ALUMNO BENEFICIADO	100%
	1.9 PORCENTAJE DE ACTIVIDADES CULTURALES REALIZADAS	TRIMESTRAL	EFICACIA	100	ACTIVIDAD REALIZADA	100%
	1.10 PORCENTAJE DE PERSONAL DOCENTE CAPACITADO O ACTUALIZADO	TRIMESTRAL	EFICACIA	100	DOCENTE CAPACITADO Y/O ACTUALIZADO	100%
	2.1 PORCENTAJE DE INVESTIGACION Y/O SERVICIOS TECNOLÓGICOS REALIZADOS	TRIMESTRAL	EFICACIA	100	INVESTIGACION REALIZADA	100%
	3.1 PORCENTAJE DE CONVENIOS FIRMADOS	TRIMESTRAL	EFICIENCIA	100	CONVENIO FIRMADO	100%
	4.1 PORCENTAJE DE SERVICIOS DE EXTENSION PRESTADOS	TRIMESTRAL	EFICACIA	100	SERVICIO REALIZADO	100%
	4.2 PORCENTAJE DE ACTIVIDADES DE DIFUSIÓN REALIZADAS	TRIMESTRAL	EFICACIA	100	ACTIVIDAD DIFUNDIRA	100%


INDICADORES DE DESEMPEÑO Y DE RESULTADOS (MIR 2014)
 30 DE JUNIO

NIVEL	NOMBRE DEL INDICADOR(ES)	FRECUENCIA	DIMENSIÓN	RESULTADO DEL INDICADOR A JUNIO	UNIDAD DE MEDIDA	META PROGRAMADA 2014
	5.1 PORCENTAJE DE SERVIDORES PÚBLICOS CAPACITADOS O ACTUALIZADOS	TRIMESTRAL	EFICACIA	100	PERSONA CAPACITADA Y/O ACTUALIZADA	100%
	5.3 PORCENTAJE DE MANTENIMIENTO REALIZADO	TRIMESTRAL	EFICACIA	100	MANTENIMIENTO REALIZADO	100%
	5.4 PORCENTAJE DE SISTEMA DE ADMINISTRACIÓN EN OPERACIÓN	TRIMESTRAL	EFICACIA	100	SEGUIMIENTO AL SISTEMA EN OPERACIÓN	100%
	6.1 PORCENTAJE DE EVALUACIÓN REALIZADA	TRIMESTRAL	EFICACIA	100	EVALUACIÓN REALIZADA	100%
	6.2 PORCENTAJE DE SISTEMAS DE INFORMACIÓN EN OPERACIÓN	TRIMESTRAL	EFICACIA	100	SISTEMA EN OPERACIÓN	100%
	6.3 PORCENTAJE DE EVALUACIONES INSTITUCIONALES REALIZADAS	TRIMESTRAL	EFICACIA	100	EVALUACIÓN REALIZADA	100%

* La Coordinación General de Universidades Tecnológicas y Políticas no ha notificado el presupuesto por capítulo ni el calendario de ministraciones, por lo que aún no se cuenta con la aprobación del presupuesto 2014 por el H. Consejo Directivo, por lo que el presupuesto anual y metas se toman del anteproyecto 2014.
 **Meta programada hasta septiembre de 2014.

ELABORÓ 
 LIC. LILIA HERNÁNDEZ MARTÍNEZ
 JEFA DEL DEPARTAMENTO DE SISTEMAS Y ESTADÍSTICA

REVISÓ 
 LIC. CRUZ JUAN JOSÉ PÉREZ HERNÁNDEZ
 SUBDIRECTOR DE PLANEACIÓN Y EVALUACIÓN

AUTORIZÓ 
 LIC. MARCO ANTONIO ACOSTA CRUZ
 DIRECTOR