

INDICADORES ESTRATÉGICOS Y DE GESTIÓN (MIR 2014)
 30 DE JUNIO

INDICADOR(ES)	NIVEL	NOMBRE DEL INDICADOR(ES)	FÓRMULA(S)	VARIABLES	FRECUENCIA	DIMENSIÓN	RESULTADO DEL INDICADOR 2014	UNIDAD DE MEDIDA	META PROGRAMADA 2014
ESTRATÉGICOS	FIN	PORCENTAJE DE EFICIENCIA TERMINAL	$PET = (NEC/NAIC) * 100$	PET= PORCENTAJE DE EFICIENCIA TERMINAL; NEC= NÚMERO DE ALUMNOS EGRESADOS POR COHORTE; NAIC= NÚMERO DE ALUMNOS INSCRITOS POR COHORTE	ANUAL (DICIEMBRE DE 2014)	EFICACIA	0	ALUMNO	60%
	PROPÓSITO	ÍNDICE DE DESERCIÓN	$ID = (NABG"N"/NAMG"N") * 100$	ID= ÍNDICE DE DESERCIÓN; NABG"N" = NÚMERO DE ALUMNOS DADOS DE BAJA DE LA GENERACIÓN "N"; NAMG"N"= NÚMERO DE ALUMNOS MATRICULADOS DE LA GENERACIÓN "N"	ANUAL (DICIEMBRE DE 2014)	EFICIENCIA	0	ALUMNO	8.00%


INDICADORES ESTRATÉGICOS Y DE GESTIÓN (MIR 2014)
 30 DE JUNIO


INDICADOR(ES)	COMPONENTE GENERAL	COMPONENTE/ACTIVIDAD	UNIDAD DE MEDIDA	METAS %			
				ORIGINAL ANUAL *	REALIZADAS	POR REALIZAR	%
GESTIÓN	PORCENTAJE DE ALUMNOS ATENDIDOS	PORCENTAJE DE ALUMNOS BECADOS	ALUMNO BECADO	100%	100%	0	100.00
		PORCENTAJE DE ALUMNOS EN ESTADÍA O SERVICIO SOCIAL	ALUMNO EN ESTADÍA	100%	100%	0	100.00
		PORCENTAJE DE ADECUACIÓN CURRICULAR APROBADA**	ADECUACIÓN CURRICULAR	0	0	0	0
		PORCENTAJE DE LOTE DE MATERIAL DIDÁCTICO SUMINISTRADO	LOTE DE MATERIAL DIDÁCTICO	100%	100%	0	100.00
		PORCENTAJE DE ALUMNOS EVALUADOS	ALUMNO EVALUADO	100%	100%	0	100.00
		PORCENTAJE DE ALUMNOS BENEFICIADOS EN ATENCIÓN COMPENSATORIA	ALUMNO ATENDIDO	100%	100%	0	100.00
		PORCENTAJE DE ACTIVIDADES CULTURALES REALIZADAS	ACTIVIDAD REALIZADA	100%	100%	0	100.00
		PORCENTAJE DE PERSONAL DOCENTE CAPACITADO O ACTUALIZADO	DOCENTE CAPACITADO Y/O ACTUALIZADO	100%	100%	0	100.00
		PORCENTAJE DE INVESTIGACIONES ACADÉMICAS, CIENTÍFICAS O TECNOLÓGICAS REALIZADAS	INVESTIGACIÓN REALIZADA	100%	100%	0	100.00
		PORCENTAJE DE CONVENIOS FIRMADOS	CONVENIO FIRMADO	100%	100%	0	100.00
		PORCENTAJE DE SERVICIOS DE	SERVICIO REALIZADO	100%	100%	0	100.00


INDICADORES ESTRATÉGICOS Y DE GESTIÓN (MIR 2014)
30 DE JUNIO

INDICADOR(ES)	COMPONENTE GENERAL	COMPONENTE/ACTIVIDAD	UNIDAD DE MEDIDA	METAS %			
				ORIGINAL ANUAL *	REALIZADAS	POR REALIZAR	%
	EXTENSIÓN REALIZADOS	PORCENTAJE DE ACTIVIDADES DE DIFUSIÓN REALIZADAS	ACTIVIDAD DIFUNDIDA	100%	100%	0	100.00
		PORCENTAJE DE SERVIDORES PÚBLICOS CAPACITADOS O ACTUALIZADOS	PERSONA CAPACITADA Y/O ACTUALIZADA	100%	100%	0	100.00
	PORCENTAJE DE SISTEMA DE GESTIÓN EN OPERACIÓN	MANTENIMIENTO REALIZADO	MANTENIMIENTO REALIZADO	100%	100%	0	100.00
		PORCENTAJE DE SISTEMA DE ADMINISTRACIÓN EN OPERACIÓN	SEGUIMIENTO AL SISTEMA EN OPERACIÓN	100%	100%	0	100.00
	PORCENTAJE DE SISTEMAS DE PLANEACIÓN EN OPERACIÓN	PORCENTAJE DE EVALUACIÓN REALIZADA	EVALUACIÓN REALIZADA	100%	100%	0	100.00
		PORCENTAJE DE INFORMACIÓN EN OPERACIÓN	SISTEMA EN OPERACIÓN	100%	100%	0	100.00
		PORCENTAJE DE EVALUACIONES INSTITUCIONALES REALIZADAS	EVALUACIÓN REALIZADA	100%	100%	0	100.00

* La Coordinación General de Universidades Tecnológicas y Politécnicas no ha notificado el presupuesto por capítulo ni el calendario de ministraciones, por lo que aún no se cuenta con la aprobación del presupuesto 2014 por el H. Consejo Directivo, por lo que el presupuesto anual y metas se toman del anteproyecto 2014.
 **Meta programada hasta septiembre de 2014.

ELABORÓ 
 LIC. LILIA HERNÁNDEZ MARTÍNEZ
 JEFA DEL DEPARTAMENTO DE SISTEMAS Y ESTADÍSTICA

REVISÓ 
 LIC. CRUZ JUAN JOSÉ PÉREZ HERNÁNDEZ
 SUBDIRECTOR DE PLANEACIÓN Y EVALUACIÓN

AUTORIZÓ 
 LIC. MARCO ANTONIO CRUZ
 RECTOR