

INDICADORES ESTRATÉGICOS Y DE GESTIÓN

Órgano superior 40. Organismos descentralizados Unidad Presupuestal 47. Universidad Tecnológica del Valle del Mezquital  
 Finalidad 2. Desarrollo social Función 2.5 Educación Subfunción 2.5.3 Educación superior  
 Programa 8. Educación Pública Subprograma 12. Educación Superior  
 Ramo Educación Sector Educación y Cultura

INDICADOR(ES)	NIVEL	NOMBRE DEL INDICADOR(ES)	FÓRMULA(S)	VARIABLES	FRECUENCIA	DIMENSIÓN	UNIDAD DE MEDIDA	META PROGRAMADA 2015
ESTRATÉGICOS	FIN	PORCENTAJE DE ALUMNOS INSCRITOS EN EDUCACIÓN SUPERIOR EN EL GRUPO DE EDAD DE 18 A 25 AÑOS	$PCAIES = (MTES / P18\_25) * 100$	PCAIES= PORCENTAJE DE COBERTURA DE ALUMNOS INSCRITOS EN EL NIVEL SUPERIOR MTES= MATRÍCULA TOTAL DE EDUCACIÓN SUPERIOR (INCLUYENDO POSGRADO) P18_25= POBLACIÓN ENTRE 18 A 25 AÑOS	ANUAL	EFICACIA	ALUMNO	3.31%
	PROPÓSITO	PORCENTAJE DE ESTUDIANTES INSCRITOS EN PROGRAMAS RECONOCIDOS POR SU CALIDAD.	$PEIPC = (TEIPAA / TEIPAE) * 100$	PEIPC=PORCENTAJE DE ESTUDIANTES INSCRITOS EN PROGRAMAS DE CALIDAD TEIPAA= TOTAL DE ESTUDIANTES INSCRITOS EN PROGRAMAS ACADÉMICOS ACREDITADOS TEIPAE= TOTAL DE ESTUDIANTES INSCRITOS EN PROGRAMAS ACADÉMICOS EVALUABLES	ANUAL	EFICIENCIA	ALUMNO	62.47%

### INDICADORES ESTRATÉGICOS Y DE GESTIÓN

TIPO DE INDICADOR	COMPONENTES	UNIDAD DE MEDIDA	AVANCE 1ER TRIMESTRE
GESTIÓN	BECAS	ALUMNO	172
	SERVICIO SOCIAL	ALUMNO	0
	ADECUACIÓN CURRICULAR	ADECUACIÓN CURRICULAR	0
	MATERIALES DIDÁCTICOS	MATERIAL DIDÁCTICO	0
	EVALUACIÓN DEL DESEMPEÑO ESCOLAR	ALUMNOS O ASPIRANTES	0
	VINCULACIÓN	CONVENIO FIRMADO	12
	EXTENSIÓN	SERVICIO REALIZADO	22
	DIFUSIÓN INSTITUCIONAL	ACTIVIDAD DIFUNDIR	55
	CAPACITACIÓN Y ACTUALIZACIÓN DE SERVIDORES PÚBLICOS, DIRECTIVOS Y ADMINISTRATIVOS	PERSONA CAPACITADA Y/O ACTUALIZADA	1
	MANTENIMIENTO PREVENTIVO Y CORRECTIVO	MANTENIMIENTO REALIZADO	3
	ATENCIÓN COMPENSATORIA.	ALUMNO BENEFICIADO	2379
	ACTIVIDADES CULTURALES, DEPORTIVAS Y RECREATIVAS	EVENTO	17
	CAPACITACIÓN Y ACTUALIZACIÓN DOCENTE	DOCENTE CAPACITADO Y/O ACTUALIZADO	0
	INVESTIGACIÓN	INVESTIGACIÓN REALIZADA	12
	EVALUACIÓN EDUCATIVA	EVALUACIONES	1
	SISTEMAS DE INFORMACIÓN	SISTEMA IMPLANTADO	3
	EVALUACIÓN INSTITUCIONAL	INFORME DE EVALUACIÓN	9
	ADMINISTRACIÓN CENTRAL.	SISTEMA EN OPERACIÓN	3


A la fecha no nos han autorizado el Programa Operativo Anual 2015. Cinco componentes no programaron meta en el primer trimestre.

**INDICADORES ESTRATÉGICOS Y DE GESTIÓN**


TIPO DE INDICADOR	COMPONENTES	INDICADOR	UNIDAD DE MEDIDA	AVANCE 1ER TRIMESTRE
<b>DESEMPEÑO</b>	BECAS	PORCENTAJE DE ALUMNOS BECADOS	ALUMNO	172
	SERVICIO SOCIAL	PORCENTAJE DE ALUMNOS COLOCADOS EN SERVICIO SOCIAL	ALUMNO	0
	ADECUACIÓN CURRICULAR	PORCENTAJE DE ADECUACIONES CURRICULARES APROBADAS	ADECUACIÓN CURRICULAR	0
	MATERIALES DIDÁCTICOS	PORCENTAJE DE MATERIAL DIDÁCTICO DISTRIBUIDO	MATERIAL DIDÁCTICO	0
	EVALUACIÓN DEL DESEMPEÑO ESCOLAR	PORCENTAJE DE ALUMNOS O ASPIRANTES EVALUADOS	ALUMNOS O ASPIRANTES	0
	VINCULACIÓN	PORCENTAJE DE CONVENIOS FIRMADOS	CONVENIO FIRMADO	12
	EXTENSIÓN	PORCENTAJE DE SERVICIOS DE EXTENSIÓN REALIZADOS	SERVICIO REALIZADO	22
	DIFUSIÓN INSTITUCIONAL	PORCENTAJE DE ACTIVIDADES DE DIFUSIÓN REALIZADAS	ACTIVIDAD DIFUNDIDA	55
	CAPACITACIÓN Y ACTUALIZACIÓN DE SERVIDORES PÚBLICOS, DIRECTIVOS Y ADMINISTRATIVOS	PORCENTAJE DE SERVIDORES PÚBLICOS CAPACITADOS O ACTUALIZADOS	PERSONA CAPACITADA Y/O ACTUALIZADA	1
	MANTENIMIENTO PREVENTIVO Y CORRECTIVO	PORCENTAJE DE MANTENIMIENTOS REALIZADOS	MANTENIMIENTO REALIZADO	3
	ATENCIÓN COMPENSATORIA	PORCENTAJE DE ALUMNOS BENEFICIADOS EN ATENCIÓN COMPENSATORIA	ALUMNO BENEFICIADO	2379
	ACTIVIDADES CULTURALES, DEPORTIVAS Y RECREATIVAS	PORCENTAJE DE EVENTOS CULTURALES, DEPORTIVOS Y RECREATIVOS REALIZADOS	EVENTO	17
	CAPACITACIÓN Y ACTUALIZACIÓN DOCENTE	PORCENTAJE DE PERSONAL DOCENTE CAPACITADO O ACTUALIZADO	DOCENTE CAPACITADO Y/O ACTUALIZADO	0
	INVESTIGACIÓN	PORCENTAJE DE INVESTIGACIONES REALIZADAS	INVESTIGACIÓN REALIZADA	12
	EVALUACIÓN EDUCATIVA	PORCENTAJE DE EVALUACIONES REALIZADAS	EVALUACIONES	1
	SISTEMAS DE INFORMACIÓN	PORCENTAJE DE SISTEMAS DE INFORMACIÓN IMPLANTADOS	SISTEMA IMPLANTADO	3
	EVALUACIÓN INSTITUCIONAL	PORCENTAJE DE INFORMES DE EVALUACIÓN REALIZADOS	INFORME DE EVALUACIÓN	9
	ADMINISTRACIÓN CENTRAL	PORCENTAJE DE SISTEMA DE ADMINISTRACIÓN EN OPERACIÓN	SISTEMA EN OPERACIÓN	3


A la fecha no nos han autorizado el Programa Operativo Anual 2015. Cinco componentes no programaron meta en el primer trimestre.

ELABORÓ

  
**LIC. LILIA HERNÁNDEZ MARTÍNEZ**  
 JEFA DEL DEPARTAMENTO DE SISTEMAS Y ESTADÍSTICA

REVISÓ

  
**LIC. CRUZ JUAN JOSÉ PÉREZ HERNÁNDEZ**  
 SUBDIRECTOR DE PLANEACIÓN Y EVALUACIÓN

  
 AUTORIZÓ  
**LIC. MARCO ANTONIO ESCADIZ CRUZ**  
 RECTOR