




DESCRIPCIÓN	31/MAR/15	31/DIC/14
INGRESOS Y OTROS BENEFICIOS		
INGRESOS DE LA GESTIÓN		
INGRESOS POR VENTA DE PRODUCTOS Y SERVICIOS	2,018,920.43	8,436,271.48
DERECHOS	1,970,171.00	8,175,843.04
ALQUILERES	32,037.23	135,690.84
MULTAS	4,220.00	10,518.00
VENTA DE SERVICIOS	12,492.20	114,219.60
PARTICIPACIONES, APORTACIONES, TRANSFERENCIA, ASIGNACIONES		
TRANSFERENCIAS INTERNAS Y ASIGNACIONES AL SECTOR PÚBLICO	10,895,470.00	63,674,594.00
SUBSIDIO FEDERAL	8,098,827.00	31,837,297.00
SUBSIDIO ESTATAL	2,796,643.00	31,837,297.00
TRANSFERENCIAS AL RESTO DEL SECTOR PÚBLICO	2,809,506.00	23,902,222.99
PROGRAMAS ESPECIALES	2,809,506.00	23,902,222.99
OTROS INGRESOS Y BENEFICIOS		
INGRESOS FINANCIEROS	51,152.71	208,949.75
INTERESES GANADOS	51,152.71	208,949.75
OTROS INGRESOS Y BENEFICIOS VARIOS	253,682.00	1,199,453.40
OTROS INGRESOS Y BENEFICIOS VARIOS	253,682.00	1,199,453.40
TOTAL DE INGRESOS	16,028,731.14	97,421,491.62
GASTOS Y OTRAS PÉRDIDAS		
GASTOS DE FUNCIONAMIENTO	20,985,771.16	77,557,109.26
SERVICIOS PERSONALES	13,674,007.92	53,202,151.37
SUBSIDIO FEDERAL	6,573,582.20	25,397,446.89
SUBSIDIO ESTATAL	6,573,581.71	25,397,444.81
RECURSOS PROPIOS	526,844.01	2,407,259.67
PROGRAMAS ESPECIALES	-	-
MATERIALES Y SUMINISTROS	696,426.55	5,131,858.79
SUBSIDIO FEDERAL	298,340.95	1,312,335.00
SUBSIDIO ESTATAL	298,340.81	1,312,335.00
RECURSOS PROPIOS	43,487.67	727,741.02
PROGRAMAS ESPECIALES	56,257.12	1,779,447.77
SERVICIOS GENERALES	6,615,336.69	19,223,099.10
SUBSIDIO FEDERAL	941,341.13	3,869,108.35
SUBSIDIO ESTATAL	941,340.97	2,955,448.00
RECURSOS PROPIOS	443,127.09	4,420,719.72
PROGRAMAS ESPECIALES	4,289,527.50	7,977,823.03
TRANSFERENCIAS, ASIGNACIONES, SUBSIDIOS Y OTRAS AYUDAS	494,946.91	2,339,959.71
BECAS	494,946.91	2,339,959.71
RECURSOS PROPIOS	93,960.40	880,551.07
PROGRAMAS ESPECIALES	400,986.51	1,459,408.64
OTROS GASTOS Y PÉRDIDAS EXTRAORDINARIAS	1,719,694.70	1,120.38
ESTIMACIONES, DEPRECIACIONES, DETERIOROS, OBSOLECENCIA Y AM.	1,719,694.70	1,120.38
DEPRECIACIÓN DE BIENES MUEBLES	1,544,625.98	1,120.38
AMORTIZACIÓN DE ACTIVOS INTANGIBLES	175,068.72	-
TOTAL DE GASTOS Y OTRAS PÉRDIDAS	23,200,412.77	79,898,189.35
AHORRO / DESAHORRO NETO DEL PERIODO	- 7,171,681.63	17,523,302.27

BAJO PROTESTA DE DECIR VERDAD DECLARAMOS QUE LOS ESTADOS FINANCIEROS Y SUS NOTAS, SON RAZONABLEMENTE CORRECTOS Y SON RESPONSABLEMENTE DEL EMISOR.

ELABORÓ

L.C. NERYSDA C. ESPINOZA GONZÁLEZ
JEFA DEL DEPARTAMENTO DE CONTABILIDAD

REVISÓ

L.C. DANIEL JAVIER FLORES VERGARA
DIRECTOR DE ADMINISTRACIÓN Y FINANZAS

AUTORIZÓ

L.C. MARCO ANTONIO OCAZ CRUZ
RECTOR