



MÁTRIZ DE INDICADORES PARA RESULTADOS

DATOS DEL PROGRAMA

Organo Superior	21 - SECRETARÍA DE EDUCACIÓN PÚBLICA	Unidad Presupuestal	- COLEGIO DEL ESTADO DE HIDALGO -- ESCUELA DE MÚSICA DEL ESTADO DE HIDALGO -- INSTITUTO HIDALGUENSE DE EDUCACIÓN MEDIA SUPERIOR Y SUPERIOR - - INSTITUTO HIDALGUENSE DE FINANCIAMIENTO A LA EDUCACIÓN SUPERIOR -- INSTITUTO TECNOLÓGICO SUPERIOR DE HUICHAPAN -- INSTITUTO TECNOLÓGICO SUPERIOR DEL OCCIDENTE DEL ESTADO DE HIDALGO -- INSTITUTO TECNOLÓGICO SUPERIOR DEL ORIENTE DEL ESTADO DE HIDALGO -- UNIVERSIDAD INTERCULTURAL DEL ESTADO DE HIDALGO - - UNIVERSIDAD POLITÉCNICA DE FRANCISCO I. MADERO -- UNI
Programa Sectorial	08 - Educación Pública	Programa Presupuestario	E-11 - Educación Superior
		Unidad Responsable de la elaboración de la MIR	04 - SUBSECRETARÍA DE EDUCACIÓN MEDIA SUPERIOR

ALINEACIÓN

PLAN ESTATAL DE DESARROLLO 2011 - 2016

Eje	01 - Desarrollo Social para el Bienestar de Nuestra Gente
Tema	05 - Educación, Pilar del Desarrollo
Objetivo	06 - Educación Media Superior
Estrategia	

CLASIFICACIÓN FUNCIONAL

Finalidad	02 - Desarrollo Social
Función	05 - Educación
Subfunción	03 - Educación Superior

Elaboró

 LIC. MADERO FERNANDO CUATEPOTZO COSTEIRA
 RECTOR DE LA UNIVERSIDAD TECNOLÓGICA DEL VALLE DEL MEZQUITAL

Revisó

 PROFR. FERNANDO CUATEPOTZO COSTEIRA
 SUBSECRETARIO DE PLANEACIÓN Y EVALUACIÓN
 SECTORIAL DE POLÍTICAS EDUCATIVAS

Autorizó

 PROFR. MIGUEL ÁNGEL CUATEPOTZO COSTEIRA
 SECRETARIO DE EDUCACIÓN PÚBLICA



MÁTRIZ DE INDICADORES PARA RESULTADOS

DATOS DEL PROGRAMA PRESUPUESTAL			
Organo Superior	21 - SECRETARÍA DE EDUCACIÓN PÚBLICA	U.P. Responsable de la Elaboración	04 - SUBSECRETARÍA DE EDUCACIÓN MEDIA SUPERIOR Y S
Programa Sectorial	08 - Educación Pública	Programa Presupuestaria	E-11 - Educación Superior
M Á T R I Z			
RESUMEN NARRATIVO		INDICADORES	MEDIOS DE VERIFICACIÓN
FIN	CONTRIBUIR A INCREMENTAR LA COBERTURA Y CALIDAD DE LA EDUCACIÓN SUPERIOR MEDIANTE LA AMPLIACIÓN DE LA OFERTA EDUCATIVA, OPTIMIZACIÓN DE LA CAPACIDAD INSTALADA Y MEJORA CONTINUA EN SUS PROCESOS DE ENSEÑANZA.	PORCENTAJE DE ALUMNOS INSCRITOS EN EDUCACIÓN SUPERIOR EN EL GRUPO DE EDAD DE 18 A 25 AÑOS	FORMATOS EDUCACIÓN SUPERIOR 911
PROPOSITO	LOS ALUMNOS EGRESADOS DE EDUCACIÓN MEDIA SUPERIOR Y SUPERIOR, CUENTAN CON UNA OFERTA EDUCATIVA DE CALIDAD.	PORCENTAJE DE ESTUDIANTES INSCRITOS EN PROGRAMAS RECONOCIDOS POR SU CALIDAD	FORMATOS EDUCACIÓN SUPERIOR 911
			LOS ALUMNOS EGRESADOS DE EDUCACIÓN MEDIA SUPERIOR SE INSCRIBAN AL NIVEL DE EDUCACIÓN SUPERIOR
			LOS PROGRAMAS EDUCATIVOS TENGAN LA CARACTERÍSTICA DE EVALUABLES Y CUMPLIR CON LOS INDICADORES DE CALIDAD DE LOS ORGANISMOS ACREDITADORES O EVALUADORES



MÁTRIZ DE INDICADORES PARA RESULTADOS

COMPONENTE	BECAS. BECA A ALUMNOS DE EDUCACIÓN SUPERIOR OTORGADA	PORCENTAJE DE ALUMNOS BECADOS	REGISTROS Y EXPEDIENTES DEL DEPARTAMENTO DE SERVICIOS ESTUDIANTILES	LOS ALUMNOS CUBREN LOS REQUISITOS SOLICITADOS EN LA CONVOCATORIA EN TIEMPO Y FORMA.
ACTIVIDAD	OTORGAMIENTO DE BECAS A ESTUDIANTES QUE CUMPLEN CON LOS REQUISITOS.	PORCENTAJE DE BECAS DISTRIBUIDAS	EXPEDIENTES DE ALUMNOS BECADOS A CARGO DEL DEPARTAMENTO DE SERVICIOS ESTUDIANTILES	LOS ALUMNOS ACUDEN EN TIEMPO Y FORMA A RECIBIR UNA BECA.
COMPONENTE	SERVICIO SOCIAL. SERVICIO SOCIAL POR ALUMNOS DE EDUCACIÓN SUPERIOR REALIZADO	PORCENTAJE DE ALUMNOS COLOCADOS EN SERVICIO SOCIAL	EXPEDIENTES A CARGO DEL DEPARTAMENTO DE PRÁCTICAS Y ESTADIAS.	LAS EMPRESAS, ORGANISMOS E INSTITUCIONES ACEPTAN A PRESTATARIOS DEL SERVICIO SOCIAL DE EDUCACIÓN SUPERIOR.
ACTIVIDAD	SUSCRIPCIÓN DE CONVENIOS PARA LA PRESTACIÓN DE SERVICIO SOCIAL.	PORCENTAJE DE CONVENIOS DE SERVICIO SOCIAL FIRMADOS	CONVENIO FIRMADO, BITÁCORA FOTOGRAFICA, CATÁLOGO DE CONVENIOS FIRMADOS A CARGO DE LA DIRECCIÓN DE VINCULACIÓN	LAS EMPRESAS, ORGANISMOS E INSTITUCIONES SE INTERESAN EN FIRMAR CONVENIOS PARA LA PRESTACIÓN DE SERVICIO SOCIAL
COMPONENTE	ADECUACIÓN CURRICULAR. ADECUACIÓN CURRICULAR PARA INSTITUCIONES DE EDUCACIÓN SUPERIOR APROBADA	PORCENTAJE DE ADECUACIONES CURRICULARES APROBADAS	EXPEDIENTES DE PLANES, PROGRAMAS O MAPAS CURRICULARES APROBADOS DE LA DIRECCIÓN ACADÉMICA	LA NORMATIVIDAD Y LEGISLACIÓN CONTINÚA VIGENTE PARA LA DETERMINACIÓN DE ADECUACIONES CURRICULARES.
ACTIVIDAD	ACTUALIZACIÓN DE PROGRAMAS ACADÉMICOS.	PORCENTAJE DE PROGRAMAS ACADÉMICOS ACTUALIZADOS	EXPEDIENTES A CARGO DE LA DIRECCIÓN DE DESARROLLO ACADÉMICO Y CALIDAD EDUCATIVA	LA SECRETARÍA DE EDUCACIÓN PÚBLICA AUTORIZA LAS ACTUALIZACIONES A LOS PROGRAMAS EDUCATIVOS DE LICENCIATURA Y POSGRADO QUE OFRECEN LAS INSTITUCIONES DE EDUCACIÓN SUPERIOR.
COMPONENTE	MATERIALES DIDÁCTICOS. MATERIAL DIDÁCTICO DE EDUCACIÓN SUPERIOR DISTRIBUIDO	PORCENTAJE DE MATERIAL DIDÁCTICO DISTRIBUIDO	ENTRADAS DE ALMACÉN Y VALES DE ENTREGA A CARGO DEL DEPARTAMENTO DE CONTABILIDAD.	EL MATERIAL DIDÁCTICO ENTREGADO A LAS ÁREAS ES DE BUENA CALIDAD.
ACTIVIDAD	SUMINISTRO DE MATERIAL DIDÁCTICO A LAS ÁREAS OPERATIVAS	PORCENTAJE DE NECESIDADES DE MATERIALES DIDÁCTICOS DETECTADAS	INVENTARIOS Y SOLICITUDES DE MATERIAL DIDÁCTICO A CARGO DEL DEPARTAMENTO DE CONTABILIDAD.	EL MATERIAL DIDÁCTICO ENTREGADO POR LOS PROVEEDORES CUMPLEN CON LAS ESPECIFICACIONES SOLICITADAS.
COMPONENTE	EVALUACIÓN DEL DESEMPEÑO ESCOLAR. EVALUACIÓN A ALUMNOS Y ASPIRANTES DE EDUCACIÓN SUPERIOR REALIZADA	PORCENTAJE DE ALUMNOS O ASPIRANTES EVALUADOS	BASE DE DATOS DEL CENTRO NACIONAL DE EVALUACIÓN Y CONTROLES INTERNOS DE SERVICIOS ESCOLARES.	LOS ASPIRANTES Y ALUMNOS SE PRESENTAN PARA SER EVALUADOS EN TIEMPO Y FORMA.
ACTIVIDAD	EVALUACIONES APLICADAS A ESTUDIANTES Y ASPIRANTES.	PORCENTAJE DE EVALUACIONES APLICADAS	EXPEDIENTES DE ALUMNOS Y ASPIRANTES A CARGO DEL DEPARTAMENTO DE SERVICIOS ESCOLARES.	LOS RESULTADOS DE LAS EVALUACIONES SON ENTREGADAS EN TIEMPO Y FORMA POR LA INSTITUCIÓN EXTERNA.
COMPONENTE	VINCULACIÓN. CONVENIO CON INSTITUCIONES DE EDUCACIÓN SUPERIOR FIRMADO	PORCENTAJE DE CONVENIOS FIRMADOS	EXPEDIENTES A CARGO DE LA DIRECCIÓN DE VINCULACIÓN Y EXTENSION UNIVERSITARIA.	LAS EMPRESAS, ORGANISMOS E INSTITUCIONES TIENEN INTERÉS PARA FIRMAR CONVENIOS DE MUTUA COOPERACIÓN.



MÁTRIZ DE INDICADORES PARA RESULTADOS

ACTIVIDAD	GESTIÓN DE CONVENIOS PARA FIRMA CON DIFERENTES SECTORES SOCIALES.	PORCENTAJE DE CONVENIOS GESTIONADOS PARA FIRMA	CONVENIOS FIRMADOS BITÁCORA FOTOGRAFICA REGISTROS INTERNOS A CARGO DE LA DIRECCIÓN DE VINCULACIÓN Y EXTENSIÓN UNIVERSITARIA.	EXISTE DISPOSICIÓN POR PARTE DE EMPRESAS, INDUSTRIAS Y COMERCIOS PARA LA FIRMA DE CONVENIOS PARA EL DESARROLLO DE SUS PROYECTOS.
COMPONENTE	EXTENSIÓN. SERVICIO DE EXTENSIÓN A ALUMNOS DE EDUCACIÓN SUPERIOR REALIZADO	PORCENTAJE DE SERVICIOS DE EXTENSIÓN REALIZADOS	EXPEDIENTES DEL ÁREA DE VINCULACIÓN E INFORMES DE LOS TITULARES DE LAS INSTITUCIONES DE EDUCACIÓN SUPERIOR	LOS ENTES CON SERVICIOS DE EXTENSIÓN PROPORCIONADOS DESTINAN EL APOYO A LA ACTIVIDAD CONCRETA EN TIEMPO Y FORMA.
ACTIVIDAD	REALIZACIÓN DE SERVICIOS DE EXTENSIÓN A DIFERENTES SECTORES SOCIALES.	PORCENTAJE DE SERVICIOS DE EXTENSIÓN DISEÑADOS	INFORMES DE SERVICIOS DE EXTENSIÓN ESCOLAR A CARGO DEL DEPARTAMENTO DE EDUCACIÓN CONTINUA.	EMPRESAS, INDUSTRIAS Y COMERCIOS SOLICITAN A LAS INSTITUCIONES DE EDUCACIÓN SUPERIOR SERVICIOS DE EXTENSIÓN.
COMPONENTE	DIFUSIÓN INSTITUCIONAL. ACTIVIDAD DE DIFUSIÓN INSTITUCIONAL DE EDUCACIÓN SUPERIOR REALIZADA	PORCENTAJE DE ACTIVIDADES DE DIFUSIÓN REALIZADAS	EXPEDIENTES DEL DEPARTAMENTO DE PRENSA Y DIFUSIÓN	LOS EGRESADOS DE NIVEL MEDIO SUPERIOR SE INTERESAN EN LA DIFUSIÓN DE LA OFERTA EDUCATIVA PARA EL INGRESO A NIVEL SUPERIOR.
ACTIVIDAD	REALIZACIÓN DE CAMPAÑAS DE DIFUSIÓN INSTITUCIONAL.	PORCENTAJE DE CUMPLIMIENTO DEL PROGRAMA DE DIFUSIÓN INSTITUCIONAL	INFORMES DE ACTIVIDADES DE DIFUSIÓN A CARGO DEL DEPARTAMENTO DE PRENSA Y DIFUSIÓN	LOS MEDIOS DE DIFUSIÓN EXTERNOS CONTRATADOS CUMPLEN EN TIEMPO Y FORMA LA DIFUSIÓN DE LA OFERTA EDUCATIVA
COMPONENTE	CAPACITACIÓN Y ACTUALIZACIÓN DE SERVIDORES PÚBLICOS, DIRECTIVOS Y ADMINISTRATIVOS. CAPACITACIÓN Y ACTUALIZACIÓN DE EDUCACIÓN SUPERIOR REALIZADA	PORCENTAJE DE SERVIDORES PÚBLICOS CAPACITADOS O ACTUALIZADOS	EXPEDIENTES DEL DEPARTAMENTO DE PERSONAL.	EL PERSONAL CAPACITADO APLICA LOS CONOCIMIENTOS ADQUIRIDOS EN SUS ÁREAS DE TRABAJO DE FORMA ADECUADA.
ACTIVIDAD	IMPARTICIÓN DE CURSOS DE CAPACITACIÓN PARA LOS SERVIDORES(AS) PÚBLICOS(AS)	PORCENTAJE DE CUMPLIMIENTO DEL PROGRAMA DE CAPACITACIÓN	EVIDENCIA DE PARTICIPACIÓN (CONSTANCIAS, RECONOCIMIENTOS, FACTURAS) A CARGO DEL DEPARTAMENTO DE PERSONAL	LOS ENTES QUE IMPARTEN LA CAPACITACIÓN CUENTAN CON LOS CONOCIMIENTOS EN LOS TEMAS ESPECIALIZADOS Y LA INFRAESTRUCTURA NECESARIA PARA LA PRESTACIÓN DEL SERVICIO.
COMPONENTE	MANTENIMIENTO PREVENTIVO Y CORRECTIVO. SERVICIO DE MANTENIMIENTO PARA ATENDER LAS NECESIDADES DE EDUCACIÓN SUPERIOR REALIZADO.	PORCENTAJE DE MANTENIMIENTOS REALIZADOS	BITACORAS DE MANTENIMIENTO A CARGO DEL DEPARTAMENTO DE MANTENIMIENTO E INSTALACIONES	LOS PRESTADORES DE SERVICIO REALIZAN EL MANTENIMIENTO DE ACUERDO A LAS CLÁUSULAS ESPECIFICADAS EN LOS CONTRATOS.
ACTIVIDAD	ATENCIÓN DE MANTENIMIENTO PREVENTIVO Y CORRECTIVO A INFRAESTRUCTURA Y EQUIPOS.	PORCENTAJE DE NECESIDADES DE MANTENIMIENTO DETECTADAS EN EL DIAGNÓSTICO	BITACORAS DE MANTENIMIENTO CARGO DEL ÁREA DE RECURSOS MATERIALES.	LOS PRESTADORES DE SERVICIO CUENTAN CON LA CAPACIDAD PARA ATENDER EN TIEMPO Y FORMA LAS NECESIDADES DETECTADAS POR LAS ÁREAS.




MÁTRIZ DE INDICADORES PARA RESULTADOS


COMPONENTE	ATENCIÓN COMPENSATORIA. SERVICIO DE ATENCIÓN COMPENSATORIA A ALUMNOS DE EDUCACIÓN SUPERIOR OTORGADO.	PORCENTAJE DE ALUMNOS BENEFICIADOS EN ATENCIÓN COMPENSATORIA (TUTORIA)	EXPEDIENTES A CARGO DEL DEPARTAMENTO DE SERVICIOS ESTUDIANTILES.	LOS ALUMNOS MUESTRAN INTERÉS EN PRESENTARSE A LAS SESIONES DE ATENCIÓN COMPENSATORIA.
ACTIVIDAD	ATENCIÓN COMPENSATORIA A ESTUDIANTES DE EDUCACIÓN SUPERIOR.	PORCENTAJE DE AVANCE DEL PROGRAMA DE ATENCIÓN COMPENSATORIA (TUTORIAS)	EXPEDIENTES A CARGO DEL DEPARTAMENTO DE SERVICIOS ESTUDIANTILES.	LOS ALUMNOS SE INTERESAN EN RECIBIR TUTORIAS Y ASESORIAS PARA MEJORAR SU SITUACIÓN ACADÉMICA.
COMPONENTE	ACTIVIDADES CULTURALES, DEPORTIVAS Y RECREATIVAS. EVENTO DE EDUCACIÓN SUPERIOR REALIZADO.	PORCENTAJE DE EVENTOS CULTURALES, DEPORTIVOS Y RECREATIVOS REALIZADOS	EXPEDIENTES A CARGO DEL DEPARTAMENTO DE ACTIVIDADES CULTURALES Y DEPORTIVAS	LAS SEDES DE LOS EVENTOS CUENTAN CON LAS CONDICIONES DE INFRAESTRUCTURA NECESARIA PARA SU REALIZACIÓN.
ACTIVIDAD	PARTICIPACIÓN DE ESTUDIANTES EN ACTIVIDADES CULTURALES, DEPORTIVAS Y RECREATIVAS.	PORCENTAJE DE ALUMNOS QUE PARTICIPAN EN EVENTOS CULTURALES, DEPORTIVOS Y RECREATIVOS DESARROLLADOS	EXPEDIENTES A CARGO DEL DEPARTAMENTO DE ACTIVIDADES CULTURALES Y DEPORTIVAS.	LOS ALUMNOS SE INTERESAN EN PARTICIPAR EN ACTIVIDADES CULTURALES, DEPORTIVAS, RECREATIVAS Y ARTÍSTICAS.
COMPONENTE	CAPACITACIÓN Y ACTUALIZACIÓN DOCENTE. CAPACITACIÓN Y ACTUALIZACIÓN A PERSONAL DOCENTE DE EDUCACIÓN SUPERIOR REALIZADA.	PORCENTAJE DE PERSONAL DOCENTE CAPACITADO O ACTUALIZADO	REGISTROS Y EXPEDIENTES A CARGO DEL DEPARTAMENTO DE PERSONAL.	EL PERSONAL DOCENTE CAPACITADO, REPLICA LOS CONOCIMIENTOS ADQUIRIDOS EN SUS ACTIVIDADES DE ENSEÑANZA.
ACTIVIDAD	IMPARTICIÓN DE CURSOS DE CAPACITACIÓN DOCENTE.	PORCENTAJE DE CUMPLIMIENTO DEL PROGRAMA DE CAPACITACIÓN DOCENTE	REGISTROS Y EXPEDIENTES A CARGO DEL DEPARTAMENTO DE PERSONAL.	LOS PRESTADORES DE SERVICIO EXTERNOS CUMPLEN EN TIEMPO Y FORMA LA IMPARTICIÓN DE CURSOS.
COMPONENTE	INVESTIGACIÓN. INVESTIGACIÓN EN EDUCACIÓN SUPERIOR REALIZADA.	PORCENTAJE DE INVESTIGACIONES REALIZADAS	FORMATO DE REGISTRO DE SERVICIOS TECNOLÓGICOS A CARGO DEL DEPARTAMENTO DE GESTIÓN TECNOLÓGICA	LOS ENTES BENEFICIADOS CON EL APOYO PARA LA INVESTIGACIÓN, CUMPLEN CON LAS METAS PLANTEADAS.
ACTIVIDAD	REALIZACIÓN DE PROTOCOLOS DE INVESTIGACIÓN	PORCENTAJE DE PROTOCOLOS DE INVESTIGACIÓN REALIZADOS	REGISTROS Y EXPEDIENTES A CARGO DEL DEPARTAMENTO DE GESTIÓN TECNOLÓGICA.	DISPOSICIONES NORMATIVAS Y LEGALES CONTINUAN VIGENTES PARA REALIZAR INVESTIGACIÓN CIENTÍFICA Y TECNOLÓGICA.
COMPONENTE	EVALUACIÓN EDUCATIVA. EVALUACIÓN A PERSONAL DOCENTE DE EDUCACIÓN SUPERIOR REALIZADA.	PORCENTAJE DE EVALUACIONES REALIZADAS	EXPEDIENTES A CARGO DE LA DIRECCIÓN DE DESARROLLO ACADÉMICO Y CALIDAD EDUCATIVA.	EL PERSONAL DOCENTE CONTINUA PRESTANDO SUS SERVICIOS EN EDUCACIÓN SUPERIOR.
ACTIVIDAD	APLICACIÓN DE EVALUACIONES A PERSONAL DOCENTE.	PORCENTAJE DE EVALUACIÓN REALIZADA	EXPEDIENTES DE EVALUACIÓN A DOCENTES A CARGO DE LA DIRECCIÓN DE DESARROLLO ACADÉMICO Y CALIDAD EDUCATIVA.	EL PERSONAL DOCENTE CONTINUA PRESTANDO SUS SERVICIOS EN EDUCACIÓN SUPERIOR.
COMPONENTE	SISTEMAS DE INFORMACIÓN. SISTEMA DE INFORMACIÓN DE EDUCACIÓN SUPERIOR IMPLANTADO.	PORCENTAJE DE SISTEMAS DE INFORMACIÓN IMPLANTADOS	EXPEDIENTES A CARGO DE LA COORDINACIÓN DE SISTEMAS Y TELECOMUNICACIONES.	LOS SISTEMAS INFORMÁTICOS IMPLEMENTADOS FUNCIONAN DE FORMA CORRECTA EN SU OPERATIVIDAD.




MÁTRIZ DE INDICADORES PARA RESULTADOS

ACTIVIDAD	OPERACIÓN DE SISTEMAS DE INFORMACIÓN.	PORCENTAJE DE NECESIDADES DE AUTOMATIZACIÓN DE LA INFORMACIÓN ATENDIDAS	REGISTROS Y EXPEDIENTES A CARGO DEL ÁREA DE INFORMATICA.	LOS SISTEMAS INFORMÁTICOS DESARROLLADOS POR LOS FABRICANTES CUMPLEN CON LAS ESPECIFICACIONES TÉCNICAS DE ACUERDO A LAS NECESIDADES DE AUTOMATIZACIÓN
COMPONENTE	EVALUACIÓN INSTITUCIONAL. INFORME DE EVALUACIÓN DE EDUCACIÓN SUPERIOR REALIZADO.	PORCENTAJE DE INFORMES DE EVALUACIÓN REALIZADOS	EXPEDIENTES A CARGO DE LA SUBDIRECCIÓN DE PLANEACIÓN	LAS INSTITUCIONES EVALUADAS REÚNEN LOS REQUISITOS PARA SER CERTIFICADOS SUS PROCESOS DE GESTIÓN Y PROGRAMAS ACADÉMICOS EN TIEMPO Y FORMA.
ACTIVIDAD	REALIZACIÓN DE EVALUACIONES INSTITUCIONALES.	PORCENTAJE DE EVALUACIONES INSTITUCIONALES REALIZADAS	ESTADOS FINANCIEROS, EVALUACIÓN PROGRAMÁTICA PRESUPUESTAL, ESTADO DEL EJERCICIO EMITIDOS POR EL DEPARTAMENTO DE CONTABILIDAD.	LOS CONSULTORES EXTERNOS CUENTAN CON LA CAPACIDAD Y CONOCIMIENTOS PARA APLICAR LAS EVALUACIONES
COMPONENTE	ADMINISTRACIÓN CENTRAL. SISTEMA DE ADMINISTRACIÓN EN EDUCACIÓN SUPERIOR OPERANDO.	PORCENTAJE DE SISTEMA DE ADMINISTRACIÓN EN OPERACIÓN	ESTADOS FINANCIEROS, EVALUACIÓN PROGRAMÁTICA PRESUPUESTAL, ESTADO DEL EJERCICIO A CARGO DEL DEPARTAMENTO DE CONTABILIDAD	EL SISTEMA DE ARMONIZACIÓN CONTABLE IMPLEMENTADO FUNCIONA DE FORMA CORRECTA EN SU OPERATIVIDAD.
ACTIVIDAD	OPERACIÓN DE LOS MÓDULOS DEL SISTEMA DE ARMONIZACIÓN CONTABLE.	PORCENTAJE DE MÓDULOS OPERANDO DEL SISTEMA DE ADMINISTRACIÓN	ESTADOS FINANCIEROS, EVALUACIÓN PROGRAMÁTICA PRESUPUESTAL, ESTADO DEL EJERCICIO EMITIDOS POR EL DEPARTAMENTO DE CONTABILIDAD.	EL CONSULTOR EXTERNO INSTALA EN TIEMPO Y FORMA LOS MÓDULOS QUE OPERAN EL SISTEMA DE ARMONIZACIÓN CONTABLE


 LIC. MARCO ANTONIO OCAZIZ CRUZ
 RECTOR DE LA UNIVERSIDAD TECNOLÓGICA DEL VALLE DEL MEZQUITAL


 Revisó
 PROF. FERNANDO CUATRECASOS COSTEIRA
 SUBSECRETARIO DE PLANEACIÓN Y EVALUACIÓN SECTORIAL DE POLÍTICAS EDUCATIVAS


 Autorizó
 PROF. MICHEL ÁNGEL CUATRECASOS COSTEIRA
 SECRETARIO DE EDUCACIÓN PÚBLICA



MÁTRIZ DE INDICADORES PARA RESULTADOS

I. DATOS DE IDENTIFICACIÓN DEL PROGRAMA

Organo Superior	21 - SECRETARÍA DE EDUCACIÓN PÚBLICA	Unidad Presupuestal	04 - SUBSECRETARÍA DE EDUCACIÓN MEDIA SUPEF
Programa Sectorial	08 - Educación Pública	Programa Presupuestaria	E-11 - Educación Superior
Clave Indicador	1340470811C1285	Unidad Responsable de la Elaboracion de la MIR	04 - SUBSECRETARÍA DE EDUCACIÓN MEDIA SUPERIOR Y SUPERIOR
Clave Presupuestal Armonizada			

II. DATOS DE IDENTIFICACIÓN DEL INDICADOR

Nombre del Indicador

PORCENTAJE DE ALUMNOS BECADOS

Nivel

COMPONENTE

Dimensión a Medir

EFICACIA

Objetivo del Indicador

MEDIR EL PORCENTAJE DE ALUMNOS BECADOS EN RELACIÓN AL NÚMERO DE ALUMNOS PROGRAMADOS PARA BECAR

Interpretación del Resultado

A UN MAYOR PORCENTAJE DE ALUMNOS BECADOS, UN MAYOR NÚMERO DE ALUMNOS CON POSIBILIDADES DE EGRESAR DE SUS ESTUDIOS DEL NIVEL SUPERIOR

III. DATOS DEL INDICADOR

Formula del Indicador

$$PAB = (NAB/NAPB) * 100$$

Variables

Nombre	U. Medida	Descripción	Fuentes	Desagregación	Frecuencia	Metodo RD	Fecha Disp.
NAB	ALUMNOS	NÚMERO DE ALUMNOS BECADOS	BASE DE DATOS DE BECAS	ESTATAL	TRIMESTRAL	BASE DE DATOS DE BECAS	01/04/2015
NAPB	ALUMNOS	NÚMERO DE ALUMNOS PROGRAMADOS PARA BECAR	BASE DE DATOS DE BECAS	ESTATAL	TRIMESTRAL	BASE DE DATOS DE BECAS	01/04/2015

Unidad de Medida del Resultado

PORCENTAJE

Rango de Valor

0 - 100

Frecuencia de Medicion

Anual

Cobertura

ESTATAL

Determinación de Metas

Determinación de Metas		Semaforización	
Meta Programada	504	Verde	100.0000 - 85.0000
Periodo de Cumplimiento	Anual	Amarillo	84.0000 - 75.0000
		Rojo	74.0000 - 0.0000

Línea Base

Valor	504	Año	2015	Periodo	ANUAL
--------------	-----	------------	------	----------------	-------



MÁTRIZ DE INDICADORES PARA RESULTADOS

Elaboró

LIC. MARCO ANTONIO RODRÍGUEZ

RECTOR DE LA UNIVERSIDAD TECNOLÓGICA DEL
VALLE DEL MEZQUITAL

Revisó

PROFR. FERNANDO CUATEPOTZO COSTEIRA

SUBSECRETARIO DE PLANEACIÓN Y EVALUACIÓN
SECTORIAL DE POLÍTICAS EDUCATIVAS

Autorizó

PROFR. MIGUEL ÁNGEL CUATEPOTZO
COSTEIRA

SECRETARIO DE EDUCACIÓN PÚBLICA



MÁTRIZ DE INDICADORES PARA RESULTADOS

I. DATOS DE IDENTIFICACIÓN DEL PROGRAMA

Organo Superior	21 - SECRETARÍA DE EDUCACIÓN PÚBLICA	Unidad Presupuestal	04 - SUBSECRETARÍA DE EDUCACIÓN MEDIA SUPEF
Programa Sectorial	08 - Educación Pública	Programa Presupuestaria	E-11 - Educación Superior
Clave Indicador	1340470811C1289	Unidad Responsable de la Elaboración de la MIR	04 - SUBSECRETARÍA DE EDUCACIÓN MEDIA SUPERIOR Y SUPERIOR
Clave Presupuestal Armonizada			

II. DATOS DE IDENTIFICACIÓN DEL INDICADOR

Nombre del Indicador

PORCENTAJE DE ALUMNOS COLOCADOS EN SERVICIO SOCIAL

Nivel

COMPONENTE

Dimensión a Medir

EFICACIA

Objetivo del Indicador

MEDIR EL PORCENTAJE DE ALUMNOS COLOCADOS EN SERVICIO SOCIAL, CON RESPECTO A LOS ALUMNOS QUE CUMPLEN CON LOS REQUISITOS PARA PRESTAR EL SERVICIO SOCIAL

Interpretación del Resultado

A UN MAYOR PORCENTAJE DE ALUMNOS COLOCADOS EN SERVICIO SOCIAL, MAYOR NÚMERO DE ALUMNOS CON POSIBILIDAD DE AVANZAR EN EL PROCESO DE TITULACIÓN

III. DATOS DEL INDICADOR

Formula del Indicador

$$PSSR=(ACSS/ACRSS)*100$$

Variables

Nombre	U. Medida	Descripción	Fuentes	Desagregación	Frecuencia	Método RD	Fecha Disp.
ACSS	ALUMNOS	ALUMNOS COLOCADOS EN SERVICIO SOCIAL.	FORMATO DE CONTROL DE ALUMNOS COLOCADOS EN ESTADÍA	ESTATAL	TRIMESTRAL	FORMATO DE CONTROL DE ALUMNOS COLOCADOS EN ESTADÍA	01/04/2015
ACRSS	ALUMNOS	ALUMNOS QUE CUMPLEN CON LOS REQUISITOS PARA PRESTAR EL SERVICIO SOCIAL	FORMATO DE CONTROL DE ALUMNOS COLOCADOS EN ESTADÍA	ESTATAL	TRIMESTRAL	FORMATO DE CONTROL DE ALUMNOS COLOCADOS EN ESTADÍA	01/04/2015

Unidad de Medida del Resultado

PORCENTAJE

Rango de Valor

0 - 100

Frecuencia de Medicion

Anual

Cobertura

ESTATAL

Determinación de Metas

Semaforización

Meta Programada	950	Verde	100.0000 - 85.0000
Periodo de Cumplimiento	Anual	Amarillo	84.0000 - 75.0000
		Rojo	74.0000 - 0.0000



MÁTRIZ DE INDICADORES PARA RESULTADOS

Línea Base

Valor 950

Año 2015

Periodo ANUAL

Elaboró

LIC. MABEL HERNÁNDEZ CRUZ

RECTOR DE LA UNIVERSIDAD TECNOLÓGICA DEL VALLE DEL MEZQUITAL

Revisó

PROFR. FERNANDO CUATEPOTZO COSTEIRA

SUBSECRETARIO DE PLANEACIÓN Y EVALUACIÓN SECTORIAL DE POLÍTICAS EDUCATIVAS

Autorizó

PROFR. MIGUEL ÁNGEL CUATEPOTZO COSTEIRA

SECRETARIO DE EDUCACIÓN PÚBLICA



MÁTRIZ DE INDICADORES PARA RESULTADOS

I. DATOS DE IDENTIFICACIÓN DEL PROGRAMA

Organo Superior	21 - SECRETARÍA DE EDUCACIÓN PÚBLICA	Unidad Presupuestal	04 - SUBSECRETARÍA DE EDUCACIÓN MEDIA SUPEF
Programa Sectorial	08 - Educación Pública	Programa Presupuestaria	E-11 - Educación Superior
Clave Indicador	1340470811C1291	Unidad Responsable de la Elaboración de la MIR	04 - SUBSECRETARÍA DE EDUCACIÓN MEDIA SUPERIOR Y SUPERIOR
Clave Presupuestal Armonizada			

II. DATOS DE IDENTIFICACIÓN DEL INDICADOR

Nombre del Indicador

PORCENTAJE DE ADECUACIONES CURRICULARES APROBADAS

Nivel

COMPONENTE

Dimensión a Medir

EFICACIA

Objetivo del Indicador

MEDIR EL PORCENTAJE DE ADECUACIONES CURRICULARES APROBADAS RESPECTO A LAS ADECUACIONES CURRICULARES PROGRAMADAS

Interpretación del Resultado

A MAYOR PORCENTAJE DE ADECUACIONES CURRICULARES APROBADAS EN LAS INSTITUCIONES DE EDUCACIÓN SUPERIOR, MEJOR CALIDAD EN EL PROCESO DE EDUCACIÓN

III. DATOS DEL INDICADOR

Formula del Indicador

$$PACA = (NACA/NACP) * 100$$

Variables

Nombre	U. Medida	Descripción	Fuentes	Desagregación	Frecuencia	Método RD	Fecha Disp.
NACA	ADECUACIONES CURRICULARES	NUMERO DE ADECUACIONES CURRICULARES APROBADAS	ESTUDIOS AST DE CADA PROGRAMA EDUCATIVO REGISTROS DE LA DGP OFICIOS DE VALIDACIÓN DE LA INSTANCIA NORMATIVA	ESTATAL	TRIMESTRAL	ESTUDIOS AST DE CADA PROGRAMA EDUCATIVO REGISTROS DE LA DGP OFICIOS DE VALIDACIÓN DE LA INSTANCIA NORMATIVA	01/04/2015
NACP	ADECUACIONES CURRICULARES	NÚMERO DE ADECUACIONES CURRICULARES PROGRAMADAS	ESTUDIOS AST DE CADA PROGRAMA EDUCATIVO REGISTROS DE LA DGP OFICIOS DE VALIDACIÓN DE LA INSTANCIA NORMATIVA	ESTATAL	TRIMESTRAL	ESTUDIOS AST DE CADA PROGRAMA EDUCATIVO REGISTROS DE LA DGP OFICIOS DE VALIDACIÓN DE LA INSTANCIA NORMATIVA	01/04/2015

Unidad de Medida del Resultado

PORCENTAJE

Rango de Valor

0 - 100

MÁTRIZ DE INDICADORES PARA RESULTADOS

I. DATOS DE IDENTIFICACIÓN DEL PROGRAMA

Organo Superior	21 - SECRETARÍA DE EDUCACIÓN PÚBLICA	Unidad Presupuestal	04 - SUBSECRETARÍA DE EDUCACIÓN MEDIA SUPEF
Programa Sectorial	08 - Educación Pública	Programa Presupuestaria	E-11 - Educación Superior
Clave Indicador	1340470811C1293	Unidad Responsable de la Elaboración de la MIR	04 - SUBSECRETARÍA DE EDUCACIÓN MEDIA SUPERIOR Y SUPERIOR
Clave Presupuestal Armonizada			

II. DATOS DE IDENTIFICACIÓN DEL INDICADOR

Nombre del Indicador

PORCENTAJE DE MATERIAL DIDÁCTICO DISTRIBUIDO

Nivel

COMPONENTE

Dimensión a Medir

EFICACIA

Objetivo del Indicador

MEDIR EL PORCENTAJE DE MATERIAL DIDÁCTICO DISTRIBUIDO EN RELACIÓN AL SOLICITADO

Interpretación del Resultado

A MAYOR DISTRIBUCIÓN DE MATERIALES DIDÁCTICOS, MAYOR CALIDAD EN EL SERVICIO EDUCATIVO

III. DATOS DEL INDICADOR

Formula del Indicador

$$PMDD = (NMDD/NMDDP) * 100$$

Variables

Nombre	U. Medida	Descripción	Fuentes	Desagregación	Frecuencia	Metodo RD	Fecha Disp.
NMDD	MATERIAL DIDÁCTICO	NÚMERO DE MATERIAL DIDACTICO DISTRIBUIDO	ENTRADAS DE ALMACÉN, VALES DE ENTREGA, CATÁLOGO DE BIBLIOGRAFÍA	ESTATAL	TRIMESTRAL	ENTRADAS DE ALMACÉN, VALES DE ENTREGA, CATÁLOGO DE BIBLIOGRAFÍA	01/04/2015
NMDDP	MATERIAL DIDÁCTICO	NÚMERO DE MATERIAL DIDACTICO PROGRAMADO PARA DISTRIBUIR	ENTRADAS DE ALMACÉN, VALES DE ENTREGA, CATÁLOGO DE BIBLIOGRAFÍA	ESTATAL	TRIMESTRAL	ENTRADAS DE ALMACÉN, VALES DE ENTREGA, CATÁLOGO DE BIBLIOGRAFÍA	01/04/2015

Unidad de Medida del Resultado

PORCENTAJE

Rango de Valor

0 - 100

Frecuencia de Medicion

Anual

Cobertura


ESTATAL



MÁTRIZ DE INDICADORES PARA RESULTADOS

Determinación de Metas		Semaforización	
Meta Programada	1017	Verde	100.0000 - 85.0000
Periodo de Cumplimiento	Anual	Amarillo	84.0000 - 75.0000
		Rojo	74.0000 - 0.0000

Línea Base

Valor	Año	Periodo
1017	2015	ANUAL
<p>Elaboró</p>  <p>LIC. MARCO ANTONIO OCAÑIZ CRUZ RECTOR DE LA UNIVERSIDAD TECNOLÓGICA DEL VALLE DEL MEZQUITAL</p>	<p>Revisó</p>  <p>PROFR. FERNANDO CUATEPOTZO COSTEIRA SUBSECRETARIO DE PLANEACIÓN Y EVALUACIÓN SECTORIAL DE POLÍTICAS EDUCATIVAS</p>	<p>Autorizó</p>  <p>PROFR. MIGUEL ÁNGEL CUATEPOTZO COSTEIRA SECRETARIO DE EDUCACIÓN PÚBLICA</p>



MÁTRIZ DE INDICADORES PARA RESULTADOS

I. DATOS DE IDENTIFICACIÓN DEL PROGRAMA

Organo Superior	21 - SECRETARÍA DE EDUCACIÓN PÚBLICA	Unidad Presupuestal	04 - SUBSECRETARÍA DE EDUCACIÓN MEDIA SUPEF
Programa Sectorial	08 - Educación Pública	Programa Presupuestaria	E-11 - Educación Superior
Clave Indicador	1340470811C1295	Unidad Responsable de la Elaboracion de la MIR	04 - SUBSECRETARÍA DE EDUCACIÓN MEDIA SUPERIOR Y SUPERIOR
Clave Presupuestal Armonizada			

II. DATOS DE IDENTIFICACIÓN DEL INDICADOR

Nombre del Indicador

PORCENTAJE DE ALUMNOS O ASPIRANTES EVALUADOS

Nivel

COMPONENTE

Dimensión a Medir

EFICACIA

Objetivo del Indicador

MEDIR EL PORCENTAJE DE ALUMNOS O ASPIRANTES EVALUADOS CON RESPECTO AL NÚMERO DE ALUMNOS O ASPIRANTES PROGRAMADOS A EVALUAR

Interpretación del Resultado

A MAYOR PORCENTAJE, MAYOR NÚMERO DE ALUMNOS O ASPIRANTES SON EVALUADOS, Y POR LO TANTO EXISTE UN MEJRO DIAGNÓSTICO DE PERFILES ACADÉMICOS DE LOS ALUMNOS O ASPIRANTES

III. DATOS DEL INDICADOR

Formula del Indicador

$$PAE = (NAAE/NAAPE) * 100$$

Variables

Nombre	U. Medida	Descripción	Fuentes	Desagregación	Frecuencia	Metodo RD	Fecha Disp.
NAAPE	ALUMNOS O ASPIRANTES	NÚMERO DE ALUMNOS O ASPIRANTES PROGRAMADOS A EVALUAR	INFORME DE RESULTADOS DEL EXANI-I, INDICADORES DEL SISTEMA DE GESTIÓN DE CALIDAD	ESTATAL	TRIMESTRAL	INFORME DE RESULTADOS DEL EXANI-I, INDICADORES DEL SISTEMA DE GESTIÓN DE CALIDAD	01/04/2015
NAAE	ALUMNOS O ASPIRANTES	NÚMERO DE ALUMNOS O ASPIRANTES SON EVALUADOS	INFORME DE RESULTADOS DEL EXANI-I, INDICADORES DEL SISTEMA DE GESTIÓN DE CALIDAD	ESTATAL	TRIMESTRAL	INFORME DE RESULTADOS DEL EXANI-I, INDICADORES DEL SISTEMA DE GESTIÓN DE CALIDAD	01/04/2015

Unidad de Medida del Resultado

PORCENTAJE

Rango de Valor

0 - 100

Frecuencia de Medicion

Anual

Cobertura




ESTATAL



MÁTRIZ DE INDICADORES PARA RESULTADOS

Determinación de Metas		Semaforización	
Meta Programada	2670	Verde	100.0000 - 85.0000
Periodo de Cumplimiento	Anual	Amarillo	84.0000 - 75.0000
		Rojo	74.0000 - 0.0000

Línea Base

<u>Valor</u>	2670	<u>Año</u>	2015	<u>Periodo</u>	ANUAL
 Elaboró		 Revisó		 Autorizó	
LIC. MARCO ANTONIO PÉREZ CRUZ RECTOR DE LA UNIVERSIDAD TECNOLÓGICA DEL VALLE DEL MEZQUITAL		PROFR. FERNANDO CUATECOTZ COSTEIRA SUBSECRETARIO DE PLANEACIÓN Y EVALUACIÓN SECTORIAL DE POLÍTICAS EDUCATIVAS		PROFR. MIGUEL ÁNGEL CUATECOTZ COSTEIRA SECRETARIO DE EDUCACIÓN PÚBLICA	



MÁTRIZ DE INDICADORES PARA RESULTADOS

I. DATOS DE IDENTIFICACIÓN DEL PROGRAMA

Organo Superior	21 - SECRETARÍA DE EDUCACIÓN PÚBLICA	Unidad Presupuestal	04 - SUBSECRETARÍA DE EDUCACIÓN MEDIA SUPEF
Programa Sectorial	08 - Educación Pública	Programa Presupuestaria	E-11 - Educación Superior
Clave Indicador	1340470811C1296	Unidad Responsable de la Elaboración de la MIR	04 - SUBSECRETARÍA DE EDUCACIÓN MEDIA SUPERIOR Y SUPERIOR
Clave Presupuestal Armonizada			

II. DATOS DE IDENTIFICACIÓN DEL INDICADOR

Nombre del Indicador

PORCENTAJE DE CONVENIOS FIRMADOS

Nivel

COMPONENTE

Dimensión a Medir

EFICACIA

Objetivo del Indicador

MEDIR EL PORCENTAJE DE CONVENIOS FIRMADOS RESPECTO A LOS CONVENIOS PROGRAMADOS

Interpretación del Resultado

A MAYOR PORCENTAJE DE CONVENIOS FIRMADOS, MAYOR FORTALECIMIENTO DE LA VINCULACIÓN

III. DATOS DEL INDICADOR

Formula del Indicador

$$PCF = (CF/CP) * 100$$

Variables

Nombre	U. Medida	Descripción	Fuentes	Desagregación	Frecuencia	Método RD	Fecha Disp.
CF	CONVENIOS	CONVENIOS FIRMADOS	CATÁLOGOS DE CONVENIOS FIRMADOS	ESTATAL	TRIMESTRAL	CATÁLOGOS DE CONVENIOS FIRMADOS	01/04/2015
CP	CONVENIOS	CONVENIOS PROGRAMADOS	CATÁLOGOS DE CONVENIOS FIRMADOS	ESTATAL	TRIMESTRAL	CATÁLOGOS DE CONVENIOS FIRMADOS	01/04/2015

Unidad de Medida del Resultado

PORCENTAJE

Rango de Valor

0 - 100

Frecuencia de Medicion

Anual

Cobertura

ESTATAL

Determinación de Metas

Meta Programada 33
Periodo de Cumplimiento Anual

Semaforización

Verde 100.0000 - 85.0000
Amarillo 84.0000 - 75.0000
Rojo 74.0000 - 0.0000

Línea Base

Valor 33 Año 2015 Periodo ANUAL



MÁTRIZ DE INDICADORES PARA RESULTADOS

Elaboró



LIC. MARCO ANTONIO CERVERA SALAS

RECTOR DE LA UNIVERSIDAD TECNOLÓGICA DEL
VALLE DEL MEZQUITAL


Revisó



PROFR. FERNANDO CUATECOTZ COSTEIRA

SUBSECRETARIO DE PLANEACIÓN Y EVALUACIÓN
SECTORIAL DE POLÍTICAS EDUCATIVAS

Autorizó



PROFR. MIGUEL ÁNGEL CUATECOTZ
COSTEIRA

SECRETARIO DE EDUCACIÓN PÚBLICA



MÁTRIZ DE INDICADORES PARA RESULTADOS

I. DATOS DE IDENTIFICACIÓN DEL PROGRAMA

Organo Superior	21 - SECRETARÍA DE EDUCACIÓN PÚBLICA	Unidad Presupuestal	04 - SUBSECRETARÍA DE EDUCACIÓN MEDIA SUPEF
Programa Sectorial	08 - Educación Pública	Programa Presupuestaria	E-11 - Educación Superior
Clave Indicador	1340470811C1297	Unidad Responsable de la Elaboración de la MIR	04 - SUBSECRETARÍA DE EDUCACIÓN MEDIA SUPERIOR Y SUPERIOR
Clave Presupuestal Armonizada			

II. DATOS DE IDENTIFICACIÓN DEL INDICADOR

Nombre del Indicador

PORCENTAJE DE SERVICIOS DE EXTENSIÓN REALIZADOS

Nivel

COMPONENTE

Dimensión a Medir

EFICACIA

Objetivo del Indicador

MEDIR EL PORCENTAJE DE LOS SERVICIOS DE EXTENSIÓN REALIZADOS, RESPECTO A LOS SERVICIOS DE EXTENSIÓN PROGRAMADOS

Interpretación del Resultado

A MAYOR PORCENTAJE DE SERVICIOS DE EXTENSIÓN REALIZADOS, MAYORES SERVICIOS OTORGADOS A LA SOCIEDAD EN BENEFICIO DEL DESARROLLO DE LAS POTENCIALIDADES DE LA REGIÓN

III. DATOS DEL INDICADOR

Formula del Indicador

$$PSER = (NSER/NSEP)*100$$

Variables

Nombre	U. Medida	Descripción	Fuentes	Desagregación	Frecuencia	Metodo RD	Fecha Disp.
NSEP	SERVICIOS DE EXTENSIÓN	NÚMERO DE SERVICIOS DE EXTENSIÓN PROGRAMADOS	CATÁLOGO DE CURSOS DE EDUCACIÓN CONTINUA	ESTATAL	TRIMESTRAL	CATÁLOGO DE CURSOS DE EDUCACIÓN CONTINUA	01/04/2015
NSER	SERVICIOS DE EXTENSIÓN	NÚMERO DE SERVICIOS DE EXTENSIÓN REALIZADOS	CATÁLOGO DE CURSOS DE EDUCACIÓN CONTINUA	ESTATAL	TRIMESTRAL	CATÁLOGO DE CURSOS DE EDUCACIÓN CONTINUA	01/04/2015

Unidad de Medida del Resultado

PORCENTAJE

Rango de Valor

0 - 100

Frecuencia de Medicion

Anual

Cobertura

ESTATAL

Determinación de Metas

Meta Programada	Período de Cumplimiento	Semaforización
61	Anual	Verde
		Amarillo
		Rojo

100.0000 - 85.0000

84.0000 - 75.0000

74.0000 - 0.0000

Línea Base

Valor 61 Año 2015 Período ANUAL



MÁTRIZ DE INDICADORES PARA RESULTADOS

Elaboró

LIC. MARIO ANTONIO ACOSTA CRUZ

RECTOR DE LA UNIVERSIDAD TECNOLÓGICA DEL
VALLE DEL MEZQUITAL

Revisó

PROFR. FERNANDO CUATEPOTZO COSTEIRA

SUBSECRETARIO DE PLANEACIÓN Y EVALUACIÓN
SECTORIAL DE POLÍTICAS EDUCATIVAS

Autorizó

PROFR. MIGUEL ÁNGEL CUATEPOTZO
COSTEIRA

SECRETARIO DE EDUCACIÓN PÚBLICA



MÁTRIZ DE INDICADORES PARA RESULTADOS

I. DATOS DE IDENTIFICACIÓN DEL PROGRAMA

Organo Superior	21 - SECRETARÍA DE EDUCACIÓN PÚBLICA	Unidad Presupuestal	04 - SUBSECRETARÍA DE EDUCACIÓN MEDIA SUPEF
Programa Sectorial	08 - Educación Pública	Programa Presupuestaria	E-11 - Educación Superior
Clave Indicador	1340470811C1298	Unidad Responsable de la Elaboración de la MIR	04 - SUBSECRETARÍA DE EDUCACIÓN MEDIA SUPERIOR Y SUPERIOR
Clave Presupuestal Armonizada			

II. DATOS DE IDENTIFICACIÓN DEL INDICADOR

Nombre del Indicador

PORCENTAJE DE ACTIVIDADES DE DIFUSIÓN REALIZADAS

Nivel

COMPONENTE

Dimensión a Medir

EFICACIA

Objetivo del Indicador

MEDIR EL PORCENTAJE DE ACTIVIDADES DE DIFUSIÓN REALIZADAS, RESPECTO A LAS ACTIVIDADES DE DIFUSIÓN PROGRAMADAS

Interpretación del Resultado

A UN MAYOR PORCENTAJE DE ACTIVIDADES DE DIFUSIÓN REALIZADAS, MAYOR POSICIONAMIENTO INSTITUCIONAL DENTRO DE LA ZONA DE INFLUENCIA

III. DATOS DEL INDICADOR

Formula del Indicador

$$PADR = (ADR/ADP) * 100$$

Variables

Nombre	U. Medida	Descripción	Fuentes	Desagregación	Frecuencia	Metodo RD	Fecha Disp.
ADR	ACTIVIDADES DE DIFUSIÓN	ACTIVIDADES DE DIFUSIÓN REALIZADAS	INFORME DE ACTIVIDADES DE DIFUSIÓN	ESTATAL	TRIMESTRAL	INFORME DE ACTIVIDADES DE DIFUSIÓN	01/04/2015
ADP	ACTIVIDADES DE DIFUSIÓN	ACTIVIDADES DE DIFUSIÓN PROGRAMADAS	INFORME DE ACTIVIDADES DE DIFUSIÓN	ESTATAL	TRIMESTRAL	INFORME DE ACTIVIDADES DE DIFUSIÓN	01/04/2015

Unidad de Medida del Resultado

PORCENTAJE

Rango de Valor

0 - 100

Frecuencia de Medicion

Anual

Cobertura

ESTATAL

Determinación de Metas

Semaforización

Meta Programada	251	Verde	100.0000 - 85.0000
Periodo de Cumplimiento	Anual	Amarillo	84.0000 - 75.0000
		Rojo	74.0000 - 0.0000

Línea Base

Valor	251	Año	2015	Periodo	ANUAL
-------	-----	-----	------	---------	-------



MÁTRIZ DE INDICADORES PARA RESULTADOS

Elaboró

LIC. MARCO ANTONIO CUATECASAS

RECTOR DE LA UNIVERSIDAD TECNOLÓGICA DEL VALLE DEL MEZQUITAL

Revisó

PROFR. FERNANDO CUATECASAS COSTEIRA

SUBSECRETARIO DE PLANEACIÓN Y EVALUACIÓN
SECTORIAL DE POLÍTICAS EDUCATIVAS

Autorizo

PROFR. MIGUEL ÁNGEL CUATECASAS COSTEIRA

PROFR. MIGUEL ÁNGEL CUATECASAS COSTEIRA

SECRETARIO DE EDUCACIÓN PÚBLICA



MÁTRIZ DE INDICADORES PARA RESULTADOS

I. DATOS DE IDENTIFICACIÓN DEL PROGRAMA

Organo Superior	21 - SECRETARÍA DE EDUCACIÓN PÚBLICA	Unidad Presupuestal	04 - SUBSECRETARÍA DE EDUCACIÓN MEDIA SUPEF
Programa Sectorial	08 - Educación Pública	Programa Presupuestaria	E-11 - Educación Superior
Clave Indicador	1340470811C1299	Unidad Responsable de la Elaboración de la MIR	04 - SUBSECRETARÍA DE EDUCACIÓN MEDIA SUPERIOR Y SUPERIOR
Clave Presupuestal Armonizada			

II. DATOS DE IDENTIFICACIÓN DEL INDICADOR

Nombre del Indicador

PORCENTAJE DE SERVIDORES PÚBLICOS CAPACITADOS O ACTUALIZADOS

Nivel

COMPONENTE

Dimensión a Medir

EFICACIA

Objetivo del Indicador

MEDIR EL PORCENTAJE DE SERVIDORES PÚBLICOS CAPACITADOS O ACTUALIZADOS RESPECTO A EL NÚMERO DE SERVIDORES PÚBLICOS QUE REQUIEREN SER CAPACITADOS O ACTUALIZADOS.

Interpretación del Resultado

A UN MAYOR PORCENTAJE DE SERVIDORES PÚBLICOS CAPACITADOS O ACTUALIZADOS, MEJOR ATENCIÓN Y SERVICIO EN LAS INTITUCIONES EDUCATIVAS

III. DATOS DEL INDICADOR

Formula del Indicador

$$PSPCA = (NSPCA/NSPRCA) * 100$$

Variables

Nombre	U. Medida	Descripción	Fuentes	Desagregación	Frecuencia	Metodo RD	Fecha Disp.
NSPCA	SERVIDORES PÚBLICOS	NÚMERO DE SERVIDORES PÚBLICOS CAPACITADOS O ACTUALIZADOS	INDICADORES DEL SISTEMA DE GESTIÓN DE CALIDAD	ESTATAL	TRIMESTRAL	INDICADORES DEL SISTEMA DE GESTIÓN DE CALIDAD	01/04/2015
NSPRCA	SERVIDORES PÚBLICOS	NÚMERO DE SERVIDORES PÚBLICOS QUE REQUIEREN SER CAPACITADOS O ACTUALIZADOS	INDICADORES DEL SISTEMA DE GESTIÓN DE CALIDAD	ESTATAL	TRIMESTRAL	INDICADORES DEL SISTEMA DE GESTIÓN DE CALIDAD	01/04/2015

Unidad de Medida del Resultado

PORCENTAJE

Rango de Valor

0 - 100

Frecuencia de Medicion

Anual

Cobertura

ESTATAL

Determinación de Metas


Semaforización

Meta Programada	40	Verde	100.0000 - 85.0000
Periodo de Cumplimiento	Anual	Amarillo	84.0000 - 75.0000
		Rojo	74.0000 - 0.0000



MÁTRIZ DE INDICADORES PARA RESULTADOS

Línea Base

<u>Valor</u>	40	<u>Año</u>	2015	<u>Periodo</u>	ANUAL
<u>Elaboró</u>		<u>Revisó</u>		<u>Autorizó</u>	
	LIC. MARCOS ANTONIO CUATECRUZ		PROFR. FERNANDO CUATEPOTZO COSTEIRA		PROFR. MIGUEL ÁNGEL CUATEPOTZO COSTEIRA
	RECTOR DE LA UNIVERSIDAD TECNOLÓGICA DEL VALLE DEL MEZQUITAL		SUBSECRETARIO DE PLANEACIÓN Y EVALUACIÓN SECTORIAL DE POLÍTICAS EDUCATIVAS		SECRETARIO DE EDUCACIÓN PÚBLICA



MÁTRIZ DE INDICADORES PARA RESULTADOS

I. DATOS DE IDENTIFICACIÓN DEL PROGRAMA

Organo Superior	21 - SECRETARÍA DE EDUCACIÓN PÚBLICA	Unidad Presupuestal	04 - SUBSECRETARÍA DE EDUCACIÓN MEDIA SUPEF
Programa Sectorial	08 - Educación Pública	Programa Presupuestaria	E-11 - Educación Superior
Clave Indicador	1340470811C1300	Unidad Responsable de la Elaboración de la MIR	04 - SUBSECRETARÍA DE EDUCACIÓN MEDIA SUPERIOR Y SUPERIOR
Clave Presupuestal Armonizada			

II. DATOS DE IDENTIFICACIÓN DEL INDICADOR

Nombre del Indicador

PORCENTAJE DE MANTENIMIENTOS REALIZADOS

Nivel

COMPONENTE

Dimensión a Medir

EFICACIA

Objetivo del Indicador

MEDIR EL PORCENTAJE DE MANTENIMIENTOS REALIZADOS EN RELACIÓN AL NÚMERO DE MANTENIMIENTOS PROGRAMADOS

Interpretación del Resultado

A MAYOR PORCENTAJE DE MANTENIMIENTOS REALIZADOS, MAYORES CONDICIONES PROPICIAS PARA LA PRESTACIÓN DE SERVICIOS

III. DATOS DEL INDICADOR

Formula del Indicador

$$PMR = (NMR / NMP) * 100$$

Variables

Nombre	U. Medida	Descripción	Fuentes	Desagregación	Frecuencia	Metodo RD	Fecha Disp.
NMR	MANTENIMIEN TOS	NÚMERO DE MANTENIMIENTOS REALIZADOS	INDICADORES DEL SISTEMA DE GESTIÓN DE CALIDAD	ESTATAL	TRIMESTRAL	INDICADORES DEL SISTEMA DE GESTIÓN DE CALIDAD	01/04/2015
NMP	MANTENIMIEN TOS	NÚMERO DE MANTENIMIENTOS PROGRAMADOS	INDICADORES DEL SISTEMA DE GESTIÓN DE CALIDAD	ESTATAL	TRIMESTRAL	INDICADORES DEL SISTEMA DE GESTIÓN DE CALIDAD	01/04/2015

Unidad de Medida del Resultado

PORCENTAJE

Rango de Valor

0 - 100

Frecuencia de Medicion

Anual

Cobertura

ESTATAL

Determinación de Metas

Semaforización

Meta Programada	4	Verde	100.0000 - 85.0000
Periodo de Cumplimiento	Anual	Amarillo	84.0000 - 75.0000
		Rojo	74.0000 - 0.0000

Línea Base

Valor	4	Año	2015	Periodo	ANUAL
-------	---	-----	------	---------	-------



MÁTRIZ DE INDICADORES PARA RESULTADOS

Elaboró

LIS MARCO ANTONIO GÓMEZ CRUZ

RECTOR DE LA UNIVERSIDAD TECNOLÓGICA DEL
VALLE DEL MEZQUITAL

Revisó

PROFR. FERNANDO CUATECOTZO CASTEIRA

SUBSECRETARIO DE PLANEACIÓN Y EVALUACIÓN
SECTORIAL DE POLÍTICAS EDUCATIVAS

Autorizó

PROFR. MIGUEL ÁNGEL CUATECOTZO
CASTEIRA

SECRETARIO DE EDUCACIÓN PÚBLICA



MÁTRIZ DE INDICADORES PARA RESULTADOS

I. DATOS DE IDENTIFICACIÓN DEL PROGRAMA

Organo Superior	21 - SECRETARÍA DE EDUCACIÓN PÚBLICA	Unidad Presupuestal	04 - SUBSECRETARÍA DE EDUCACIÓN MEDIA SUPEF
Programa Sectorial	08 - Educación Pública	Programa Presupuestaria	E-11 - Educación Superior
Clave Indicador	1340470811C1310	Unidad Responsable de la Elaboración de la MIR	04 - SUBSECRETARÍA DE EDUCACIÓN MEDIA SUPERIOR Y SUPERIOR
Clave Presupuestal Armonizada			

II. DATOS DE IDENTIFICACIÓN DEL INDICADOR

Nombre del Indicador

PORCENTAJE DE ALUMNOS BENEFICIADOS EN ATENCIÓN COMPENSATORIA (TUTORÍA)

Nivel

COMPONENTE

Dimensión a Medir

EFICACIA

Objetivo del Indicador

MEDIR EL PORCENTAJE DE ALUMNOS BENEFICIADOS CON LA ATENCIÓN COMPENSATORIA, CON RESPECTO AL NÚMERO DE ALUMNOS EN TUTORÍA

Interpretación del Resultado

A MAYOR PORCENTAJE DE ALUMNOS ATENDIDOS CON ACTIVIDADES COMPENSATORIA, MAYOR NÚMERO DE ALUMNOS NIVELADOS ACADEMICAMENTE

III. DATOS DEL INDICADOR

Formula del Indicador

$$PABAC = (NABAC/NABACP) * 100$$

Variables

Nombre	U. Medida	Descripción	Fuentes	Desagregación	Frecuencia	Metodo RD	Fecha Disp.
NABAC	ALUMNOS	NUMERO DE ALUMNOS BENEFICIADOS CON ATENCION COMPENSATORIA	INFORME DE ESTUDIANTES ATENDIDOS EN EL PAEE	ESTATAL	TRIMESTRAL	INFORME DE ESTUDIANTES ATENDIDOS EN EL PAEE	01/04/2015
NABACP	ALUMNOS	NUMERO DE ALUMNOS BENEFICIADOS CON ATENCION COMPENSATORIA PROGRAMADOS	INFORME DE ESTUDIANTES ATENDIDOS EN EL PAEE	ESTATAL	TRIMESTRAL	INFORME DE ESTUDIANTES ATENDIDOS EN EL PAEE	01/04/2015

Unidad de Medida del Resultado

PORCENTAJE

Rango de Valor

0 - 100

Frecuencia de Medicion

Anual

Cobertura

ESTATAL

Determinación de Metas

Semaforización

Meta Programada	2670	Verde	100.0000 - 85.0000
Periodo de Cumplimiento	Anual	Amarillo	84.0000 - 75.0000
		Rojo	74.0000 - 0.0000



MÁTRIZ DE INDICADORES PARA RESULTADOS

Línea Base

Valor 2670

Año 2015

Periodo ANUAL

Elaboró

LIC. MARCO ANTONIO CUADEZARUIZ

RECTOR DE LA UNIVERSIDAD TECNOLÓGICA DEL VALLE DEL MEZQUITAL

Revisó

PROFE. FERNANDO CUATEPOTZO COSTEIRA

SUBSECRETARIO DE PLANEACIÓN Y EVALUACIÓN
SECTORIAL DE POLÍTICAS EDUCATIVAS

Autorizó

PROFR. MIGUEL ÁNGEL CUATEPOTZO COSTEIRA

SECRETARIO DE EDUCACIÓN PÚBLICA

MÁTRIZ DE INDICADORES PARA RESULTADOS

I. DATOS DE IDENTIFICACIÓN DEL PROGRAMA

Organo Superior	21 - SECRETARÍA DE EDUCACIÓN PÚBLICA	Unidad Presupuestal	04 - SUBSECRETARÍA DE EDUCACIÓN MEDIA SUPEF
Programa Sectorial	08 - Educación Pública	Programa Presupuestaria	E-11 - Educación Superior
Clave Indicador	1340470811C1311	Unidad Responsable de la Elaboración de la MIR	04 - SUBSECRETARÍA DE EDUCACIÓN MEDIA SUPERIOR Y SUPERIOR
Clave Presupuestal Armonizada			

II. DATOS DE IDENTIFICACIÓN DEL INDICADOR

Nombre del Indicador

PORCENTAJE DE EVENTOS CULTURALES, DEPORTIVOS Y RECREATIVOS REALIZADOS

Nivel

COMPONENTE

Dimensión a Medir

EFICACIA

Objetivo del Indicador

MEDIR EL PORCENTAJE DE LOS EVENTOS CULTURALES, DEPORTIVOS Y RECREATIVOS REALIZADOS ENTRE LOS EVENTOS CULTURALES, DEPORTIVOS Y RECREATIVOS PROGRAMADOS A REALIZAR

Interpretación del Resultado

A MAYOR PORCENTAJE, EXISTE UNA MAYOR INCIDENCIA EN LA FORMACIÓN INTEGRAL DE LOS ESTUDIANTES

III. DATOS DEL INDICADOR

Formula del Indicador

$$PECDR = (NER/NEP) * 100$$

Variables

Nombre	U. Medida	Descripción	Fuentes	Desagregación	Frecuencia	Método RD	Fecha Disp.
NER	EVENTOS	NUMERO DE EVENTOS CULTURALES, DEPORTIVOS Y RECREATIVOS REALIZADOS	INFORME DE ACTIVIDADES CULTURALES Y DEPORTIVAS	ESTATAL	TRIMESTRAL	INFORME DE ACTIVIDADES CULTURALES Y DEPORTIVAS	01/04/2015
NEP	EVENTOS	NUMERO DE EVENTOS CULTURALES, DEPORTIVOS Y RECREATIVOS PROGRAMADOS A REALIZAR	INFORME DE ACTIVIDADES CULTURALES Y DEPORTIVAS	ESTATAL	TRIMESTRAL	INFORME DE ACTIVIDADES CULTURALES Y DEPORTIVAS	01/04/2015

Unidad de Medida del Resultado

PORCENTAJE

Rango de Valor

0 - 100

Frecuencia de Medicion

Anual

Cobertura

ESTATAL






MÁTRIZ DE INDICADORES PARA RESULTADOS

Determinación de Metas **Semaforización**

Meta Programada	80	Verde	100.0000 - 85.0000
Periodo de Cumplimiento	Anual	Amarillo	84.0000 - 75.0000
		Rojo	74.0000 - 0.0000

Línea Base

<u>Valor</u>	80	<u>Año</u>	2015	<u>Periodo</u>	ANUAL
Elaboró		Revisó		Autorizó	
					
LIC. NARCISCA ANTONIA OSADIZ CRUZ		PROFR. FERNANDO CUATECOTZO COSTEIRA		PROFR. MIGUEL ÁNGEL CUATECOTZO COSTEIRA	
RECTOR DE LA UNIVERSIDAD TECNOLÓGICA DEL VALLE DEL MEZQUITAL		SUBSECRETARIO DE PLANEACIÓN Y EVALUACIÓN SECTORIAL DE POLÍTICAS EDUCATIVAS		SECRETARIO DE EDUCACIÓN PÚBLICA	



MÁTRIZ DE INDICADORES PARA RESULTADOS

I. DATOS DE IDENTIFICACIÓN DEL PROGRAMA

Organo Superior	21 - SECRETARÍA DE EDUCACIÓN PÚBLICA	Unidad Presupuestal	04 - SUBSECRETARÍA DE EDUCACIÓN MEDIA SUPEF
Programa Sectorial	08 - Educación Pública	Programa Presupuestaria	E-11 - Educación Superior
Clave Indicador	1340470811C1312	Unidad Responsable de la Elaboración de la MIR	04 - SUBSECRETARÍA DE EDUCACIÓN MEDIA SUPERIOR Y SUPERIOR
Clave Presupuestal Armonizada			

II. DATOS DE IDENTIFICACIÓN DEL INDICADOR

Nombre del Indicador

PORCENTAJE DE PERSONAL DOCENTE CAPACITADO O ACTUALIZADO

Nivel

COMPONENTE

Dimensión a Medir

EFICACIA

Objetivo del Indicador

MEDIR EL PORCENTAJE DE PERSONAL DOCENTE CAPACITADO O ACTUALIZADO EN RELACIÓN CON EL PERSONAL QUE REQUIERE CAPACITACIÓN O ACTUALIZACIÓN

Interpretación del Resultado

A UN MAYOR PORCENTAJE DE PERSONAL DOCENTE CAPACITADO O ACTUALIZADO, MEJOR ATENCIÓN Y SERVICIO EN LAS INTITUCIONES EDUCATIVAS

III. DATOS DEL INDICADOR

Formula del Indicador

$$PPDCA = (NPDCA/NPSRCA) * 100$$

Variables

Nombre	U. Medida	Descripción	Fuentes	Desagregación	Frecuencia	Metodo RD	Fecha Disp.
NPDCA	PERSONAL DOCENTE	NÚMERO DE PERSONAL DOCENTE CAPACITADO O ACTUALIZADO	INDICADORES DEL SISTEMA DE GESTIÓN DE CALIDAD	ESTATAL	TRIMESTRAL	INDICADORES DEL SISTEMA DE GESTIÓN DE CALIDAD	01/04/2015
NPSRCA	PERSONAL DOCENTE	NÚMERO DE PERSONAL QUE REQUIEREN SER CAPACITADOS O ACTUALIZADOS	INDICADORES DEL SISTEMA DE GESTIÓN DE CALIDAD	ESTATAL	TRIMESTRAL	INDICADORES DEL SISTEMA DE GESTIÓN DE CALIDAD	01/04/2015

Unidad de Medida del Resultado

PORCENTAJE

Rango de Valor

0 - 100

Frecuencia de Medicion

Anual

Cobertura

ESTATAL

Determinación de Metas

Semaforización

Meta Programada	6	Verde	100.0000 - 85.0000
Periodo de Cumplimiento	Anual	Amarillo	84.0000 - 75.0000
		Rojo	74.0000 - 0.0000



MÁTRIZ DE INDICADORES PARA RESULTADOS

Línea Base


Valor 6

Año 2015

Periodo ANUAL

Elaboró

LIC. MARCO ANTONIO FRÍAS CRUZ
RECTOR DE LA UNIVERSIDAD TECNOLÓGICA DEL
VALLE DEL MEZQUITAL

Revisó

PROFR. FERNANDO CUATECOTZO COSTEIRA
SUBSECRETARIO DE PLANEACIÓN Y EVALUACIÓN
SECTORIAL DE POLÍTICAS EDUCATIVAS

Autorizó

PROFR. MIGUEL ÁNGEL CUATECOTZO
COSTEIRA
SECRETARIO DE EDUCACIÓN PÚBLICA

MÁTRIZ DE INDICADORES PARA RESULTADOS

I. DATOS DE IDENTIFICACIÓN DEL PROGRAMA

Organo Superior	21 - SECRETARÍA DE EDUCACIÓN PÚBLICA	Unidad Presupuestal	04 - SUBSECRETARÍA DE EDUCACIÓN MEDIA SUPEF
Programa Sectorial	08 - Educación Pública	Programa Presupuestaria	E-11 - Educación Superior
Clave Indicador	1340470811C1313	Unidad Responsable de la Elaboracion de la MIR	04 - SUBSECRETARÍA DE EDUCACIÓN MEDIA SUPERIOR Y SUPERIOR
Clave Presupuestal Armonizada			

II. DATOS DE IDENTIFICACIÓN DEL INDICADOR

Nombre del Indicador

PORCENTAJE DE INVESTIGACIONES REALIZADAS

Nivel

COMPONENTE

Dimensión a Medir

EFICACIA

Objetivo del Indicador

MEDIR EL PORCENTAJE DE INVESTIGACIONES REALIZADAS RESPECTO A LAS INVESTIGACIONES PROGRAMADAS A REALIZAR

Interpretación del Resultado

A MAYOR PORCENTAJE, EXISTE UN MAYOR NÚMERO DE INVESTIGACIONES REALIZADAS Y POR ENDE EXISTEN MAYOR NÚMERO DE PROYECTOS DE INVESTIGACIÓN LO QUE SE TRADUCE EN UNA MAYOR PERTINENCIA A LAS DEMANDAS DE DESARROLLO REGIONAL Y TRANSFERENCIA DE TECNOLOGÍA

III. DATOS DEL INDICADOR

Formula del Indicador

$$PIR = (NIR/NIP)*100$$

Variables




Nombre	U. Medida	Descripción	Fuentes	Desagregación	Frecuencia	Metodo RD	Fecha Disp.
NIR	INVESTIGACIONES	NÚMERO DE INVESTIGACIONES REALIZADAS	CONSEJO NACIONAL DE CIENCIA Y TECNOLOGÍA, PROGRAMA DE DESARROLLO DEL PROFESORADO Y REPORTES DEL SISTEMA DE GESTIÓN DE CALIDAD	ESTATAL	TRIMESTRAL	CONSEJO NACIONAL DE CIENCIA Y TECNOLOGÍA, PROGRAMA DE DESARROLLO DEL PROFESORADO Y REPORTES DEL SISTEMA DE GESTIÓN DE CALIDAD	01/04/2015
NIP	INVESTIGACIONES	NÚMERO DE INVESTIGACIONES PROGRAMADAS	CONSEJO NACIONAL DE CIENCIA Y TECNOLOGÍA, PROGRAMA DE DESARROLLO DEL PROFESORADO Y REPORTES DEL SISTEMA DE GESTIÓN DE CALIDAD	ESTATAL	TRIMESTRAL	CONSEJO NACIONAL DE CIENCIA Y TECNOLOGÍA, PROGRAMA DE DESARROLLO DEL PROFESORADO Y REPORTES DEL SISTEMA DE GESTIÓN DE CALIDAD	01/04/2015



MÁTRIZ DE INDICADORES PARA RESULTADOS

Unidad de Medida del Resultado		Rango de Valor	
PORCENTAJE		0 - 100	
Frecuencia de Medicion		Cobertura	
Anual		ESTATAL	
Determinación de Metas		Semaforización	
Meta Programada	96	Verde	100.0000 - 85.0000
Periodo de Cumplimiento	Anual	Amarillo	84.0000 - 75.0000
		Rojo	74.0000 - 0.0000

Línea Base

<u>Valor</u>	96	<u>Año</u>	2015	<u>Periodo</u>	ANUAL
 Elaboró LIC. MARCO ANTONIO OCAÑA CRUZ RECTOR DE LA UNIVERSIDAD TECNOLÓGICA DEL VALLE DEL MEZQUITAL		 Revisó PROF. FERNANDO CUATRECOTZO COSTEIRA SUBSECRETARIO DE PLANEACIÓN Y EVALUACIÓN SECTORIAL DE POLÍTICAS EDUCATIVAS		 Autorizó PROF. MIGUEL ÁNGEL CUATRECOTZO COSTEIRA SECRETARIO DE EDUCACIÓN PÚBLICA	



MÁTRIZ DE INDICADORES PARA RESULTADOS

I. DATOS DE IDENTIFICACIÓN DEL PROGRAMA

Organo Superior	21 - SECRETARÍA DE EDUCACIÓN PÚBLICA	Unidad Presupuestal	04 - SUBSECRETARÍA DE EDUCACIÓN MEDIA SUPEF
Programa Sectorial	08 - Educación Pública	Programa Presupuestaria	E-11 - Educación Superior
Clave Indicador	1340470811C1314	Unidad Responsable de la Elaboracion de la MIR	04 - SUBSECRETARÍA DE EDUCACIÓN MEDIA SUPERIOR Y SUPERIOR
Clave Presupuestal Armonizada			

II. DATOS DE IDENTIFICACIÓN DEL INDICADOR

Nombre del Indicador

PORCENTAJE DE EVALUACIONES REALIZADAS

Nivel

COMPONENTE

Dimensión a Medir

EFICACIA

Objetivo del Indicador

MEDIR EL PORCENTAJE DE EVALUACIONES REALIZADAS RESPECTO A LAS EVALUACIONES PROGRAMADAS A REALIZAR

Interpretación del Resultado

A MAYOR PORCENTAJE, MAYOR CANTIDAD DE DOCENTES SON EVALUADOS Y POR ENDE SE INCREMENTA LA CALIDAD DEL PROCESO DE ENSEÑANZA - APRENDIZAJE INSTITUCIONES EDUCATIVAS

III. DATOS DEL INDICADOR

Formula del Indicador

$$PER = (NEA/NEP) * 100$$

Variables

Nombre	U. Medida	Descripcion	Fuentes	Desagregación	Frecuencia	Metodo RD	Fecha Disp.
NEA	EVALUACIONES	NÚMERO DE EVALUACIONES REALIZADAS	INDICADORES DEL SISTEMA DE GESTIÓN DE CALIDAD	ESTATAL	TRIMESTRAL	INDICADORES DEL SISTEMA DE GESTIÓN DE CALIDAD	01/04/2015
NEP	EVALUACIONES	NÚMERO DE EVALUACIONES PROGRAMADAS A REALIZAR	INDICADORES DEL SISTEMA DE GESTIÓN DE CALIDAD	ESTATAL	TRIMESTRAL	INDICADORES DEL SISTEMA DE GESTIÓN DE CALIDAD	01/04/2015

Unidad de Medida del Resultado

PORCENTAJE

Rango de Valor

0 - 100

Frecuencia de Medicion

Anual

Cobertura

ESTATAL

Determinación de Metas

Semaforzación

Meta Programada	11	Verde	100.0000 - 85.0000
Periodo de Cumplimiento	Anual	Amarillo	84.0000 - 75.0000
		Rojo	74.0000 - 0.0000

Línea Base

Valor	11	Año	2015	Periodo	ANUAL
-------	----	-----	------	---------	-------



MÁTRIZ DE INDICADORES PARA RESULTADOS

Elaboró

LIC. MARCO ANTONIO KANZCERUZ

RECTOR DE LA UNIVERSIDAD TECNOLÓGICA DEL
VALLE DEL MEZQUITAL

Revisó

PROFR. FERNANDO CUATEPOTZO COSTEIRA

SUBSECRETARIO DE PLANEACIÓN Y EVALUACIÓN
SECTORIAL DE POLÍTICAS EDUCATIVAS

Autorizó

PROFR. MIGUEL ÁNGEL CUATEPOTZO
COSTEIRA

SECRETARIO DE EDUCACIÓN PÚBLICA

MÁTRIZ DE INDICADORES PARA RESULTADOS

I. DATOS DE IDENTIFICACIÓN DEL PROGRAMA

Organo Superior	21 - SECRETARÍA DE EDUCACIÓN PÚBLICA	Unidad Presupuestal	04 - SUBSECRETARÍA DE EDUCACIÓN MEDIA SUPEF
Programa Sectorial	08 - Educación Pública	Programa Presupuestaria	E-11 - Educación Superior
Clave Indicador	1340470811C1315	Unidad Responsable de la Elaboración de la MIR	04 - SUBSECRETARÍA DE EDUCACIÓN MEDIA SUPERIOR Y SUPERIOR
Clave Presupuestal Armonizada			

II. DATOS DE IDENTIFICACIÓN DEL INDICADOR

Nombre del Indicador

PORCENTAJE DE SISTEMAS DE INFORMACIÓN IMPLANTADOS

Nivel

COMPONENTE

Dimensión a Medir

EFICACIA

Objetivo del Indicador

MEDIR EL PORCENTAJE DE SISTEMAS DE INFORMACIÓN IMPLANTADOS ENTRE LOS SISTEMAS DE INFORMACIÓN PROGRAMADOS A IMPLANTAR

Interpretación del Resultado

A MAYOR PORCENTAJE, EXISTE UN MAYOR NÚMERO DE SISTEMAS IMPLANTADOS CON LO CUAL EXISTE UNA MEJOR TOMA DE DECISIONES

III. DATOS DEL INDICADOR

Formula del Indicador

$$PSII = (SII/SIP) * 100$$

Variables

Nombre	U. Medida	Descripción	Fuentes	Desagregación	Frecuencia	Metodo RD	Fecha Disp.
SII	SISTEMAS	SISTEMAS DE INFORMACIÓN IMPLANTADOS	EVALUACIÓN DE LOS SISTEMA DE INFORMACIÓN	ESTATAL	TRIMESTRAL	EVALUACIÓN DE LOS SISTEMA DE INFORMACIÓN	01/04/2015
SIP	SISTEMAS	SISTEMAS DE INFORMACIÓN PROGRAMADOS A IMPLANTAR	EVALUACIÓN DE LOS SISTEMA DE INFORMACIÓN	ESTATAL	TRIMESTRAL	EVALUACIÓN DE LOS SISTEMA DE INFORMACIÓN	01/04/2015

Unidad de Medida del Resultado

PORCENTAJE

Rango de Valor

0 - 100

Frecuencia de Medicion

Anual

Cobertura

ESTATAL

Determinación de Metas

Semaforización

Meta Programada	1	Verde	100.0000 - 85.0000
Periodo de Cumplimiento	Anual	Amarillo	84.0000 - 75.0000
		Rojo	74.0000 - 0.0000

Línea Base

Valor	1	Año	2015	Periodo	ANUAL
-------	---	-----	------	---------	-------



MÁTRIZ DE INDICADORES PARA RESULTADOS

Elaboró

LIC. MARCO ANTONIO CUATECASAS

RECTOR DE LA UNIVERSIDAD TECNOLÓGICA DEL
VALLE DEL MEZQUITAL

Revisó

PROFR. FERNANDO CUATECASAS

SUBSECRETARIO DE PLANEACIÓN Y EVALUACIÓN
SECTORIAL DE POLÍTICAS EDUCATIVAS

Autorizó

PROFR. MIGUEL ÁNGEL CUATECASAS

SECRETARIO DE EDUCACIÓN PÚBLICA

MÁTRIZ DE INDICADORES PARA RESULTADOS

I. DATOS DE IDENTIFICACIÓN DEL PROGRAMA

Organo Superior	21 - SECRETARÍA DE EDUCACIÓN PÚBLICA	Unidad Presupuestal	04 - SUBSECRETARÍA DE EDUCACIÓN MEDIA SUPEF
Programa Sectorial	08 - Educación Pública	Programa Presupuestaria	E-11 - Educación Superior
Clave Indicador	1340470811C1316	Unidad Responsable de la Elaboración de la MIR	04 - SUBSECRETARÍA DE EDUCACIÓN MEDIA SUPERIOR Y SUPERIOR
Clave Presupuestal Armonizada			

II. DATOS DE IDENTIFICACIÓN DEL INDICADOR

Nombre del Indicador

PORCENTAJE DE INFORMES DE EVALUACIÓN REALIZADOS

Nivel

COMPONENTE

Dimensión a Medir

EFICACIA

Objetivo del Indicador

MEDIR EL PORCENTAJE DE INFORMES DE EVALUACIÓN REALIZADOS CON RESPECTO AL NÚMERO DE INFORMES DE EVALUACIÓN PROGRAMADOS A REALIZAR

Interpretación del Resultado

A MAYOR PORCENTAJE, MAYOR NÚMERO DE INFORMES DE EVALUACIÓN REALIZADOS Y POR ENDE MEJOR DESEMPEÑO INSTITUCIONAL

III. DATOS DEL INDICADOR

Formula del Indicador

$$PIER = (NIER/NIEP) * 100$$

Variables

Nombre	U. Medida	Descripción	Fuentes	Desagregación	Frecuencia	Metodo RD	Fecha Disp.
NIER	INFORMES	NÚMERO DE INFORMES DE EVALUACIÓN REALIZADOS	INFORMES DE EVALUACION	ESTATAL	TRIMESTRAL	INFORMES DE EVALUACION	01/04/2015
NIEP	INFORMES	NÚMERO DE INFORMES DE EVALUACIÓN PROGRAMADOS A REALIZAR	INFORMES DE EVALUACION	ESTATAL	TRIMESTRAL	INFORMES DE EVALUACION	01/04/2015

Unidad de Medida del Resultado

PORCENTAJE

Rango de Valor

0 - 100

Frecuencia de Medicion

Anual

Cobertura

ESTATAL

Determinación de Metas

Semaforización

Meta Programada	36	Verde	100.0000 - 85.0000
Periodo de Cumplimiento	Anual	Amarillo	84.0000 - 75.0000
		Rojo	74.0000 - 0.0000



MÁTRIZ DE INDICADORES PARA RESULTADOS


Línea Base

Valor 36

Año 2015

Periodo ANUAL

Elaboró




LIC. MARCO ANTONIO HERNÁNDEZ CRUZ
RECTOR DE LA UNIVERSIDAD TECNOLÓGICA DEL VALLE DEL MEZQUITAL

Revisó



PROFR. FERNANDO CUATEPOTZO COSTEIRA
SUBSECRETARIO DE PLANEACIÓN Y EVALUACIÓN
SECTORIAL DE POLÍTICAS EDUCATIVAS

Autorizó



PROFR. MIGUEL ÁNGEL CUATEPOTZO
COSTEIRA
SECRETARIO DE EDUCACIÓN PÚBLICA



MÁTRIZ DE INDICADORES PARA RESULTADOS

I. DATOS DE IDENTIFICACIÓN DEL PROGRAMA

Organo Superior	21 - SECRETARÍA DE EDUCACIÓN PÚBLICA	Unidad Presupuestal	04 - SUBSECRETARÍA DE EDUCACIÓN MEDIA SUPEF
Programa Sectorial	08 - Educación Pública	Programa Presupuestaria	E-11 - Educación Superior
Clave Indicador	1340470811C1317	Unidad Responsable de la Elaboración de la MIR	04 - SUBSECRETARÍA DE EDUCACIÓN MEDIA SUPERIOR Y SUPERIOR
Clave Presupuestal Armonizada			

II. DATOS DE IDENTIFICACIÓN DEL INDICADOR

Nombre del Indicador

PORCENTAJE DE SISTEMA DE ADMINISTRACIÓN EN OPERACIÓN

Nivel

COMPONENTE

Dimensión a Medir

EFICACIA

Objetivo del Indicador

MEDIR EL PORCENTAJE DE SISTEMA DE ADMINISTRACIÓN EN OPERACIÓN, RESPECTO AL SISTEMA DE ADMINISTRACIÓN PROGRAMADOS

Interpretación del Resultado

A MAYOR PORCENTAJE DE SISTEMAS DE ADMINISTRACIÓN EN OPERACIÓN, MAYOR ECONOMÍA EN LOS RECURSOS APLICADOS PARA EL DESARROLLO DEL PROCESO ACADÉMICO ADMINISTRATIVO

III. DATOS DEL INDICADOR

Formula del Indicador

$$PSAO = (SAO/SAP) * 100$$

Variables

Nombre	U. Medida	Descripción	Fuentes	Desagregación	Frecuencia	Metodo RD	Fecha Disp.
SAP	SISTEMA	SISTEMA DE ADMINISTRACIÓN PROGRAMADO	ESTADOS FINANCIEROS, EVALUACIÓN PROGRAMATICA PRESUPUESTAL, ESTADO DEL EJERCICIO DEL PRESUPUESTO	ESTATAL	TRIMESTRAL	ESTADOS FINANCIEROS, EVALUACIÓN PROGRAMATICA PRESUPUESTAL, ESTADO DEL EJERCICIO DEL PRESUPUESTO	01/04/2015
SAO	SISTEMA	SISTEMA DE ADMINISTRACIÓN EN OPERACIÓN	ESTADOS FINANCIEROS, EVALUACION PROGRAMATICA PREUPUESTAL, ESTADO DEL EJERCICIO DEL PRESUPUESTO	ESTATAL	TRIMESTRAL	ESTADOS FINANCIEROS, EVALUACION PROGRAMATICA PREUPUESTAL, ESTADO DEL EJERCICIO DEL PRESUPUESTO	01/04/2015

Unidad de Medida del Resultado

PORCENTAJE

Rango de Valor

0 - 100

Frecuencia de Medicion

Anual

Cobertura




ESTATAL



MÁTRIZ DE INDICADORES PARA RESULTADOS

Determinación de Metas		Semaforización	
Meta Programada	1	Verde	100.0000 - 85.0000
Periodo de Cumplimiento	Anual	Amarillo	84.0000 - 75.0000
		Rojo	74.0000 - 0.0000

Línea Base

Valor	Año	Periodo
1	2015	ANUAL
<p>Elaboró</p>  <p>LIC. MARÍA ANTONIA CORDERO CRUZ RECTOR DE LA UNIVERSIDAD TECNOLÓGICA DEL VALLE DEL MEZQUITAL</p>		
<p>Revisó</p>  <p>PROFR. FERNANDO CUATEPOTZO COSTEIRA SUBSECRETARIO DE PLANEACIÓN Y EVALUACIÓN SECTORIAL DE POLÍTICAS EDUCATIVAS</p>		
<p>Autorizó</p>  <p>PROFR. MIGUEL ÁNGEL CUATEPOTZO COSTEIRA SECRETARIO DE EDUCACIÓN PÚBLICA</p>		



MÁTRIZ DE INDICADORES PARA RESULTADOS

I. DATOS DE IDENTIFICACIÓN DEL PROGRAMA

Organo Superior	21 - SECRETARÍA DE EDUCACIÓN PÚBLICA	Unidad Presupuestal	04 - SUBSECRETARÍA DE EDUCACIÓN MEDIA SUPEF
Programa Sectorial	08 - Educación Pública	Programa Presupuestaria	E-11 - Educación Superior
Clave Indicador		Unidad Responsable de la Elaboración de la MIR	04 - SUBSECRETARÍA DE EDUCACIÓN MEDIA SUPERIOR Y SUPERIOR
Clave Presupuestal Armonizada			

II. DATOS DE IDENTIFICACIÓN DEL INDICADOR

Nombre del Indicador

PORCENTAJE DE BECAS DISTRIBUIDAS

Nivel

ACTIVIDAD

Dimensión a Medir

EFICACIA

Objetivo del Indicador

MEDIR EL PORCENTAJE DE DISTRIBUCIÓN DE BECAS EN RELACIÓN A LAS BECAS PROGRAMADAS POR DISTRIBUIR

Interpretación del Resultado

A UN MAYOR PORCENTAJE DE BECAS DISTRIBUIDAS MAYOR PROBABILIDAD DE PERMANENCIA DE LOS ALUMNOS PARA CONTINUAR SUS ESTUDIOS DE EDUCACIÓN SUPERIOR

III. DATOS DEL INDICADOR

Formula del Indicador

$$PBD = (NBD/NBPD) * 100$$

Variables

Nombre	U. Medida	Descripción	Fuentes	Desagregación	Frecuencia	Metodo RD	Fecha Disp.
NBD	BECAS	NÚMERO DE BECAS DISTRIBUIDAS	BASE DE DATOS DE BECAS	ESTATAL	TRIMESTRAL	BASE DE DATOS DE BECAS	01/04/2015
NBPD	BECAS	NÚMERO DE BECAS PROGRAMADAS PARA DISTRIBUIR	BASE DE DATOS DE BECAS	ESTATAL	TRIMESTRAL	BASE DE DATOS DE BECAS	01/04/2015

Unidad de Medida del Resultado

PORCENTAJE

Rango de Valor

0 - 100

Frecuencia de Medicion

Cobertura

ESTATAL

Determinación de Metas

Semaforzación

Meta Programada

Verde

Periodo de Cumplimiento

Amarillo

Rojo

Línea Base

Valor

Año

Periodo



MÁTRIZ DE INDICADORES PARA RESULTADOS

Elaboró

LIC. MARCO ANTONIO OCHOA OCHOA

RECTOR DE LA UNIVERSIDAD TECNOLÓGICA DEL
VALLE DEL MEZQUITAL

Revisó

PROFR. FERNANDO CUATEHOTZO COSTEIRA

SUBSECRETARIO DE PLANEACIÓN Y EVALUACIÓN
SECTORIAL DE POLÍTICAS EDUCATIVAS

Autorizó

PROFR. MIGUEL ANGEL CUATEHOTZO
COSTEIRA

SECRETARIO DE EDUCACIÓN PÚBLICA



MÁTRIZ DE INDICADORES PARA RESULTADOS

I. DATOS DE IDENTIFICACIÓN DEL PROGRAMA

Organo Superior	21 - SECRETARÍA DE EDUCACIÓN PÚBLICA	Unidad Presupuestal	04 - SUBSECRETARÍA DE EDUCACIÓN MEDIA SUPEF
Programa Sectorial	08 - Educación Pública	Programa Presupuestaria	E-11 - Educación Superior
Clave Indicador		Unidad Responsable de la Elaboración de la MIR	04 - SUBSECRETARÍA DE EDUCACIÓN MEDIA SUPERIOR Y SUPERIOR
Clave Presupuestal Armonizada			

II. DATOS DE IDENTIFICACIÓN DEL INDICADOR

Nombre del indicador

PORCENTAJE DE CONVENIOS DE SERVICIO SOCIAL FIRMADOS

Nivel

ACTIVIDAD

Dimensión a Medir

EFICACIA

Objetivo del Indicador

MEDIR EL PORCENTAJE DE CONVENIOS FIRMADOS EN RELACIÓN A LOS CONVENIOS AUTORIZADOS PARA FIRMAR

Interpretación del Resultado

A UN MAYOR PORCENTAJE DE CONVENIOS FIRMADOS MAYOR NÚMERO DE ALUMNOS COLOCADOS EN LA PRESTACIÓN DEL SERVICIO SOCIAL

III. DATOS DEL INDICADOR

Formula del Indicador

$$PCSSF = (NCSSF/NCSSAF) * 100$$

Variables

Nombre	U. Medida	Descripción	Fuentes	Desagregación	Frecuencia	Metodo RD	Fecha Disp.
NCSSF	CONVENIOS	NÚMERO DE CONVENIOS DE SERVICIO SOCIAL FIRMADOS	CATÁLOGO DE CONVENIOS FIRMADOS BITÁCORA FOTOGRAFICA	ESTATAL	TRIMESTRAL	CATÁLOGO DE CONVENIOS FIRMADOS BITÁCORA FOTOGRAFICA	01/04/2015
NCSSAF	CONVENIOS	NÚMERO DE CONVENIOS DE SERVICIO SOCIAL AUTORIZADOS PARA SU FIRMA	CATÁLOGO DE CONVENIOS FIRMADOS BITÁCORA FOTOGRAFICA	ESTATAL	TRIMESTRAL	CATÁLOGO DE CONVENIOS FIRMADOS BITÁCORA FOTOGRAFICA	01/04/2015

Unidad de Medida del Resultado

PORCENTAJE

Rango de Valor

0 - 100

Frecuencia de Medicion

Cobertura

ESTATAL

Determinación de Metas

Semaforización

Meta Programada

Verde

Periodo de Cumplimiento

Amarillo

Rojo



MÁTRIZ DE INDICADORES PARA RESULTADOS

Línea Base

<u>Valor</u>	<u>Año</u>	<u>Periodo</u>
<p data-bbox="300 409 381 430">Elaboró</p>  <hr/> <p data-bbox="211 514 462 535">LIC. MARCO ANTONIO CUATECruz</p> <p data-bbox="170 588 511 630">RECTOR DE LA UNIVERSIDAD TECNOLÓGICA DEL VALLE DEL MEZQUITAL</p>	<p data-bbox="820 409 901 430">Revisó</p>  <hr/> <p data-bbox="698 514 1015 535">PROFR. FERNANDO CUATECruz COSTEIRA</p> <p data-bbox="682 588 1031 630">SUBSECRETARIO DE PLANEACIÓN Y EVALUACIÓN SECTORIAL DE POLÍTICAS EDUCATIVAS</p>	<p data-bbox="1307 409 1388 430">Autorizó</p>  <hr/> <p data-bbox="1218 514 1485 546">PROFR. MIGUEL ÁNGEL CUATECruz COSTEIRA</p> <p data-bbox="1218 577 1485 598">SECRETARIO DE EDUCACIÓN PÚBLICA</p>



MÁTRIZ DE INDICADORES PARA RESULTADOS

I. DATOS DE IDENTIFICACIÓN DEL PROGRAMA

Organo Superior	21 - SECRETARÍA DE EDUCACIÓN PÚBLICA	Unidad Presupuestal	04 - SUBSECRETARÍA DE EDUCACIÓN MEDIA SUPEF
Programa Sectorial	08 - Educación Pública	Programa Presupuestaria	E-11 - Educación Superior
Clave Indicador		Unidad Responsable de la Elaboración de la MIR	04 - SUBSECRETARÍA DE EDUCACIÓN MEDIA SUPERIOR Y SUPERIOR
Clave Presupuestal Armonizada			

II. DATOS DE IDENTIFICACIÓN DEL INDICADOR

Nombre del Indicador

PORCENTAJE DE PROGRAMAS ACADÉMICOS ACTUALIZADOS

Nivel

ACTIVIDAD

Dimensión a Medir

EFICACIA

Objetivo del Indicador

MEDIR EL PORCENTAJE DE PROGRAMAS ACTUALIZADOS EN RELACIÓN AL TOTAL DE LA OFERTA EDUCATIVA

Interpretación del Resultado

A MAYOR PORCENTAJE DE PROGRAMAS ACTUALIZADOS MAYOR CUMPLIMIENTO CON LOS PERFILES DE EGRESO

III. DATOS DEL INDICADOR

Formula del Indicador

$$PPA = (NPA/NPPA) * 100$$

Variables

Nombre	U. Medida	Descripción	Fuentes	Desagregación	Frecuencia	Metodo RD	Fecha Disp.
NPA	PROGRAMAS	NÚMERO DE PROGRAMAS ACTUALIZADOS	ESTUDIOS ANÁLISIS SITUACIONAL DEL TRABAJO DE CADA PROGRAMA EDUCATIVO	ESTATAL	TRIMESTRAL	ESTUDIOS ANÁLISIS SITUACIONAL DEL TRABAJO DE CADA PROGRAMA EDUCATIVO	01/04/2015
NPPA	PROGRAMAS	NÚMERO DE PROGRAMAS PROGRAMADOS PARA ACTUALIZAR	ESTUDIOS ANÁLISIS SITUACIONAL DEL TRABAJO DE CADA PROGRAMA EDUCATIVO	ESTATAL	TRIMESTRAL	ESTUDIOS ANÁLISIS SITUACIONAL DEL TRABAJO DE CADA PROGRAMA EDUCATIVO	01/04/2015

Unidad de Medida del Resultado

PORCENTAJE

Rango de Valor

0 - 100

Frecuencia de Medicion

Cobertura

ESTATAL



MÁTRIZ DE INDICADORES PARA RESULTADOS

Determinación de Metas

Semaforización

Meta Programada

Verde

Periodo de Cumplimiento

Amarillo

Rojo

Línea Base

Valor

Año

Periodo


Elaboró



LIC. MARIANA PATRICIA OSORIO CRUZ

RECTOR DE LA UNIVERSIDAD TECNOLÓGICA DEL VALLE DEL MEZQUITAL


Revisó



PROFR. FERNANDO CUATRECOTZ COSTEIRA

SUBSECRETARIO DE PLANEACIÓN Y EVALUACIÓN
SECTORIAL DE POLÍTICAS EDUCATIVAS

Autorizó



PROFR. MIGUEL ÁNGEL CUATRECOTZ COSTEIRA

SECRETARIO DE EDUCACIÓN PÚBLICA



MÁTRIZ DE INDICADORES PARA RESULTADOS

I. DATOS DE IDENTIFICACIÓN DEL PROGRAMA

Organo Superior	21 - SECRETARÍA DE EDUCACIÓN PÚBLICA	Unidad Presupuestal	04 - SUBSECRETARÍA DE EDUCACIÓN MEDIA SUPEF
Programa Sectorial	08 - Educación Pública	Programa Presupuestaria	E-11 - Educación Superior
Clave Indicador		Unidad Responsable de la Elaboración de la MIR	04 - SUBSECRETARÍA DE EDUCACIÓN MEDIA SUPERIOR Y SUPERIOR
Clave Presupuestal Armonizada			

II. DATOS DE IDENTIFICACIÓN DEL INDICADOR

Nombre del Indicador

PORCENTAJE DE NECESIDADES DE MATERIALES DIDÁCTICOS DETECTADAS

Nivel

ACTIVIDAD

Dimensión a Medir

EFICACIA

Objetivo del Indicador

MEDIR EL PORCENTAJE DE NECESIDADES DE MATERIALES DIDÁCTICOS EN RELACIÓN A LAS PRÁCTICAS SEÑALADAS EN LOS PROGRAMAS DE ESTUDIO

Interpretación del Resultado

A MAYOR NÚMERO DE NECESIDADES DE MATERIAL DIDÁCTICO SATISFECHAS MAYOR CUMPLIMIENTO EN LOS PROGRAMAS DE ESTUDIO

III. DATOS DEL INDICADOR

Formula del Indicador

$$PNMDD = (NNMDS / NNMDD) * 100$$

Variables

Nombre	U. Medida	Descripción	Fuentes	Desagregación	Frecuencia	Método RD	Fecha Disp.
NNMDD	MATERIAL DIDÁCTICO	NÚMERO DE NECESIDADES DE MATERIAL DIDACTICO DETECTADAS	SOLICITUD DE MATERIAL DIDÁCTICO, ENTRADAS DE ALMACÉN, VALES DE ENTREGA, CATÁLOGO DE BIBLIOGRAFÍA	ESTATAL	TRIMESTRAL	SOLICITUD DE MATERIAL DIDÁCTICO, ENTRADAS DE ALMACÉN, VALES DE ENTREGA, CATÁLOGO DE BIBLIOGRAFÍA	01/04/2015
NNMDS	MATERIAL DIDÁCTICO	NÚMERO DE NECESIDADES DE MATERIAL DIDACTICO SATISFECHAS	SOLICITUD DE MATERIAL DIDÁCTICO, ENTRADAS DE ALMACÉN, VALES DE ENTREGA, CATÁLOGO DE BIBLIOGRAFÍA	ESTATAL	TRIMESTRAL	SOLICITUD DE MATERIAL DIDACTICO, ENTRADAS DE ALMACÉN, VALES DE ENTREGA, CATÁLOGO DE BIBLIOGRAFÍA	01/04/2015

Unidad de Medida del Resultado

PORCENTAJE

Rango de Valor

0 - 100



MÁTRIZ DE INDICADORES PARA RESULTADOS

Frecuencia de Medicion

Cobertura
ESTATAL

Determinación de Metas

Semaforización

Meta Programada

Verde

Periodo de Cumplimiento

Amarillo

Rojo


Línea Base

Valor

Año


Periodo

Elaboró




LIC. MARIO ANTONIO MENDIZ CRUZ
RECTOR DE LA UNIVERSIDAD TECNOLÓGICA DEL VALLE DEL MEZQUITAL

Revisó



PROFR. FERNANDO CUATEPOTZO COSTEIRA
SUBSECRETARIO DE PLANEACIÓN Y EVALUACIÓN
SECTORIAL DE POLÍTICAS EDUCATIVAS

Autorizó



PROFR. MIGUEL ANGEL CUATEPOTZO
COSTEIRA
SECRETARIO DE EDUCACIÓN PÚBLICA

MÁTRIZ DE INDICADORES PARA RESULTADOS

I. DATOS DE IDENTIFICACIÓN DEL PROGRAMA

Organo Superior	21 - SECRETARÍA DE EDUCACIÓN PÚBLICA	Unidad Presupuestal	04 - SUBSECRETARÍA DE EDUCACIÓN MEDIA SUPEF
Programa Sectorial	08 - Educación Pública	Programa Presupuestaria	E-11 - Educación Superior
Clave Indicador		Unidad Responsable de la Elaboración de la MIR	04 - SUBSECRETARÍA DE EDUCACIÓN MEDIA SUPERIOR Y SUPERIOR
Clave Presupuestal Armonizada			

II. DATOS DE IDENTIFICACIÓN DEL INDICADOR

Nombre del Indicador

PORCENTAJE DE EVALUACIONES APLICADAS

Nivel

ACTIVIDAD

Dimensión a Medir

EFICACIA

Objetivo del Indicador

MEDIR EL PORCENTAJE DE EVALUACIONES APLICADAS CON RELACIÓN A LAS EVALUACIONES PROGRAMADAS

Interpretación del Resultado

A MAYOR PORCENTAJE DE EVALUACIONES APLICADAS, MAYOR CONOCIMIENTO DE LOS PERFILES ACADÉMICOS DE LOS ALUMNOS O ASPIRANTES

III. DATOS DEL INDICADOR

Formula del Indicador

$$PEA = (NEA/NAP)*100$$

Variables

Nombre	U. Medida	Descripción	Fuentes	Desagregación	Frecuencia	Metodo RD	Fecha Disp.
NEA	EVALUACIONES	NÚMERO DE EVALUACIONES APLICADAS	INDICADORES DEL SISTEMA DE GESTIÓN DE CALIDAD, PORTAFOLIO DE EVIDENCIAS, APLICACIÓN DE EXÁMENES	ESTATAL	TRIMESTRAL	INDICADORES DEL SISTEMA DE GESTIÓN DE CALIDAD, PORTAFOLIO DE EVIDENCIAS, APLICACIÓN DE EXÁMENES	01/04/2015
NAP	EVALUACIONES	NÚMERO DE EVALUACIONES PROGRAMADAS	INDICADORES DEL SISTEMA DE GESTIÓN DE CALIDAD, PORTAFOLIO DE EVIDENCIAS, APLICACIÓN DE EXÁMENES	ESTATAL	TRIMESTRAL	INDICADORES DEL SISTEMA DE GESTIÓN DE CALIDAD, PORTAFOLIO DE EVIDENCIAS, APLICACIÓN DE EXÁMENES	01/04/2015

Unidad de Medida del Resultado

PORCENTAJE

Rango de Valor

0 - 100

Frecuencia de Medicion

Cobertura

ESTATAL



MÁTRIZ DE INDICADORES PARA RESULTADOS

Determinación de Metas

Semaforización

Meta Programada

Verde

Periodo de Cumplimiento

Amarillo

Rojo


Línea Base

Valor

Año


Periodo

Elaboró




LIC. MARCO ANTONIO DE LA CRUZ
RECTOR DE LA UNIVERSIDAD TECNOLÓGICA DEL VALLE DEL MEZQUITAL

Revisó



PROFR. FERNANDO CUATECOTZ COATEIRA
SUBSECRETARIO DE PLANEACIÓN Y EVALUACIÓN
SECTORIAL DE POLÍTICAS EDUCATIVAS

Autorizó



PROFR. MIGUEL ÁNGEL CUATECOTZ
COATEIRA
SECRETARIO DE EDUCACIÓN PÚBLICA



MÁTRIZ DE INDICADORES PARA RESULTADOS

I. DATOS DE IDENTIFICACIÓN DEL PROGRAMA

Organo Superior	21 - SECRETARÍA DE EDUCACIÓN PÚBLICA	Unidad Presupuestal	04 - SUBSECRETARÍA DE EDUCACIÓN MEDIA SUPEF
Programa Sectorial	08 - Educación Pública	Programa Presupuestaria	E-11 - Educación Superior
Clave Indicador		Unidad Responsable de la Elaboración de la MIR	04 - SUBSECRETARÍA DE EDUCACIÓN MEDIA SUPERIOR Y SUPERIOR
Clave Presupuestal Armonizada			

II. DATOS DE IDENTIFICACIÓN DEL INDICADOR

Nombre del Indicador

PORCENTAJE DE CONVENIOS GESTIONADOS PARA FIRMA

Nivel

ACTIVIDAD

Dimensión a Medir

EFICACIA

Objetivo del Indicador

MEDIR EL PORCENTAJE DE CONVENIOS GESTIONADOS PARA FIRMA CON RESPECTO A LOS CONVENIOS PROGRAMADOS PARA GESTIONAR

Interpretación del Resultado

A MAYOR PORCENTAJE DE CONVENIOS GESTIONADOS PARA FIRMA, MAYOR POSIBILIDAD DE FORTALECIMIENTO DE LA VINCULACIÓN

III. DATOS DEL INDICADOR

Formula del Indicador

$$PCGF = (NCG/NCP) * 100$$

Variables

Nombre	U. Medida	Descripción	Fuentes	Desagregación	Frecuencia	Metodo RD	Fecha Disp.
NCG	CONVENIOS	NÚMERO DE CONVENIOS GESTIONADOS	DIRECTORIO DE ORGANISMOS VINCULADOS OFICIOS DE GESTIÓN DE FIRMA DE CONVENIOS	ESTATAL	TRIMESTRAL	DIRECTORIO DE ORGANISMOS VINCULADOS OFICIOS DE GESTIÓN DE FIRMA DE CONVENIOS	01/04/2015
NCP	CONVENIOS	NÚMERO DE CONVENIOS PROGRAMADOS	DIRECTORIO DE ORGANISMOS VINCULADOS OFICIOS DE GESTIÓN DE FIRMA DE CONVENIOS	ESTATAL	TRIMESTRAL	DIRECTORIO DE ORGANISMOS VINCULADOS OFICIOS DE GESTIÓN DE FIRMA DE CONVENIOS	01/04/2015

Unidad de Medida del Resultado

PORCENTAJE

Rango de Valor

0 - 100

Frecuencia de Medicion

Cobertura

ESTATAL



MÁTRIZ DE INDICADORES PARA RESULTADOS

Determinación de Metas **Semaforización**

Meta Programada

Verde

Periodo de Cumplimiento

Amarillo

Rojo


Línea Base

Valor

Año

Periodo


Elaboró



LIC. MARIO ANTONIO OSORIO CRUZ

RECTOR DE LA UNIVERSIDAD TECNOLÓGICA DEL VALLE DEL MEZQUITAL

Revisó



PROFR. FERNANDO CUATRECASAS COSTEIRA

SUBSECRETARIO DE PLANEACIÓN Y EVALUACIÓN SECTORIAL DE POLÍTICAS EDUCATIVAS

Autorizó



PROFR. MIGUEL ÁNGEL CUATRECASAS COSTEIRA

SECRETARIO DE EDUCACIÓN PÚBLICA



MÁTRIZ DE INDICADORES PARA RESULTADOS

I. DATOS DE IDENTIFICACIÓN DEL PROGRAMA

Organo Superior	21 - SECRETARÍA DE EDUCACIÓN PÚBLICA	Unidad Presupuestal	04 - SUBSECRETARÍA DE EDUCACIÓN MEDIA SUPEF
Programa Sectorial	08 - Educación Pública	Programa Presupuestaria	E-11 - Educación Superior
Clave Indicador		Unidad Responsable de la Elaboración de la MIR	04 - SUBSECRETARÍA DE EDUCACIÓN MEDIA SUPERIOR Y SUPERIOR
Clave Presupuestal Armonizada			

II. DATOS DE IDENTIFICACIÓN DEL INDICADOR

Nombre del Indicador

PORCENTAJE DE SERVICIOS DE EXTENSION DISEÑADOS

Nivel

ACTIVIDAD

Dimensión a Medir

EFICACIA

Objetivo del Indicador

MEDIR EL PORCENTAJE DE LOS SERVICIOS DE EXTENSIÓN DISEÑADOS RESPECTO A LOS SERVICIOS DE EXTENSIÓN IDENTIFICADOS COMO NECESIDAD

Interpretación del Resultado

A MAYOR PORCENTAJE DE SERVICIOS DE EXTENSIÓN OTORGADOS MAYOR ATENCIÓN DE NECESIDADES SOCIALES DEL ENTORNO

III. DATOS DEL INDICADOR

Formula del Indicador

$$PSEDN = (NSD/NSI) * 100$$

Variables

Nombre	U. Medida	Descripción	Fuentes	Desagregación	Frecuencia	Metodo RD	Fecha Disp.
NSI	SERVICIOS	NÚMERO DE SERVICIOS IDENTIFICADOS COMO NECESIDAD	SOLICITUD DE CURSOS DE EDUCACIÓN CONTINUA, CATÁLOGO DE CURSOS DE EDUCACIÓN CONTINUA	ESTATAL	TRIMESTRAL	SOLICITUD DE CURSOS DE EDUCACIÓN CONTINUA, CATÁLOGO DE CURSOS DE EDUCACIÓN CONTINUA	01/04/2015
NSD	SERVICIOS	NÚMERO DE SERVICIOS DISEÑADOS	SOLICITUD DE CURSOS DE EDUCACIÓN CONTINUA, CATÁLOGO DE CURSOS DE EDUCACIÓN CONTINUA	ESTATAL	TRIMESTRAL	SOLICITUD DE CURSOS DE EDUCACIÓN CONTINUA, CATÁLOGO DE CURSOS DE EDUCACIÓN CONTINUA	01/04/2015

Unidad de Medida del Resultado

PORCENTAJE

Rango de Valor

0 - 100

Frecuencia de Medicion

Cobertura

ESTATAL



MÁTRIZ DE INDICADORES PARA RESULTADOS

Determinación de Metas

Semaforización

Meta Programada

Verde

Periodo de Cumplimiento

Amarillo

Rojo


Línea Base

Valor

Año


Periodo

Elaboró




LIC. MARCO ANTONIO CUATECASAS CRUZ
RECTOR DE LA UNIVERSIDAD TECNOLÓGICA DEL VALLE DEL MEZQUITAL

Revisó



PROFR. FERNANDO CUATECASAS COSTEIRA
SUBSECRETARIO DE PLANEACIÓN Y EVALUACIÓN
SECTORIAL DE POLÍTICAS EDUCATIVAS

Autorizó



PROFR. MIGUEL ÁNGEL CUATECASAS COSTEIRA
SECRETARIO DE EDUCACIÓN PÚBLICA



MÁTRIZ DE INDICADORES PARA RESULTADOS

I. DATOS DE IDENTIFICACIÓN DEL PROGRAMA

Organo Superior	21 - SECRETARÍA DE EDUCACIÓN PÚBLICA	Unidad Presupuestal	04 - SUBSECRETARÍA DE EDUCACIÓN MEDIA SUPEF
Programa Sectorial	08 - Educación Pública	Programa Presupuestaria	E-11 - Educación Superior
Clave Indicador		Unidad Responsable de la Elaboración de la MIR	04 - SUBSECRETARÍA DE EDUCACIÓN MEDIA SUPERIOR Y SUPERIOR
Clave Presupuestal Armonizada			

II. DATOS DE IDENTIFICACIÓN DEL INDICADOR

Nombre del Indicador

PORCENTAJE DE CUMPLIMIENTO DEL PROGRAMA DE DIFUSIÓN INSTITUCIONAL

Nivel

ACTIVIDAD

Dimensión a Medir

EFICACIA

Objetivo del Indicador

MEDIR EL PORCENTAJE DEL PROGRAMA DE DIFUSIÓN INSTITUCIONAL REALIZADO RESPECTO AL PROGRAMA DE DIFUSIÓN PROGRAMADO

Interpretación del Resultado

A UN MAYOR PORCENTAJE DEL PROGRAMA DE DIFUSIÓN, MAYOR POSICIONAMIENTO DE LA INSTITUCIÓN

III. DATOS DEL INDICADOR

Formula del Indicador

$$PCPDI = (NAPDRI/NACPD) * 100$$

Variables

Nombre	U. Medida	Descripción	Fuentes	Desagregación	Frecuencia	Metodo RD	Fecha Disp.
NAPDRI	ACTIVIDAD	NÚMERO DE ACTIVIDADES DEL PROGRAMA DE DIFUSIÓN REALIZADAS	INFORMES DE ACTIVIDADES DE DIFUSIÓN A CARGO DEL DEPARTAMENTO DE PRENSA Y DIFUSIÓN	REGIONAL	TRIMESTRAL	INFORMES DE ACTIVIDADES DE DIFUSIÓN A CARGO DEL DEPARTAMENT O DE PRENSA Y DIFUSIÓN	01/04/2016
NACPD	ACTIVIDAD	NÚMERO DE ACTIVIDADES QUE CONFORMAN EL PROGRAMA DE DIFUSIÓN	INFORMES DE ACTIVIDADES DE DIFUSIÓN A CARGO DEL DEPARTAMENTO DE PRENSA Y DIFUSIÓN	REGIONAL	TRIMESTRAL	INFORMES DE ACTIVIDADES DE DIFUSIÓN A CARGO DEL DEPARTAMENT O DE PRENSA Y DIFUSIÓN	01/04/2016

Unidad de Medida del Resultado

PORCENTAJE

Rango de Valor

0 - 100

Frecuencia de Medicion

Cobertura

ESTATAL



MÁTRIZ DE INDICADORES PARA RESULTADOS

Determinación de Metas

Semaforización

Meta Programada

Verde

Periodo de Cumplimiento

Amarillo

Rojo

Línea Base

Valor

Año

Periodo

Elaboró

Revisó

Autorizó

LIC. NARSA ANTONIO BOADILLA GRIJALVA

PROFR. FERNANDO CUATEPOTZO COSTEIRA

PROFR. MUEL ANGEL CUATEPOTZO COSTEIRA

RECTOR DE LA UNIVERSIDAD TECNOLÓGICA DEL VALLE DEL MEZQUITAL

SUBSECRETARIO DE PLANEACIÓN Y EVALUACIÓN SECTORIAL DE POLÍTICAS EDUCATIVAS

SECRETARIO DE EDUCACIÓN PÚBLICA



MÁTRIZ DE INDICADORES PARA RESULTADOS

I. DATOS DE IDENTIFICACIÓN DEL PROGRAMA

Organo Superior	21 - SECRETARÍA DE EDUCACIÓN PÚBLICA	Unidad Presupuestal	04 - SUBSECRETARÍA DE EDUCACIÓN MEDIA SUPEF
Programa Sectorial	08 - Educación Pública	Programa Presupuestaria	E-11 - Educación Superior
Clave Indicador		Unidad Responsable de la Elaboración de la MIR	04 - SUBSECRETARÍA DE EDUCACIÓN MEDIA SUPERIOR Y SUPERIOR
Clave Presupuestal Armonizada			

II. DATOS DE IDENTIFICACIÓN DEL INDICADOR

Nombre del Indicador

PORCENTAJE DE CUMPLIMIENTO DEL PROGRAMA DE CAPACITACIÓN

Nivel

ACTIVIDAD

Dimensión a Medir

EFICACIA

Objetivo del Indicador

MEDIR EL PORCENTAJE DE CUMPLIMIENTO DE ACTIVIDADES DEL PROGRAMA DE CAPACITACIÓN REALIZADAS RESPECTO A LAS ACTIVIDADES QUE CONFORMAN EL PROGRAMA DE CAPACITACIÓN

Interpretación del Resultado

A UN MAYOR PORCENTAJE DEL PROGRAMA DE CAPACITACIÓN CUMPLIDO MAYOR CANTIDAD DE PERSONAL CAPACITADO O ACTUALIZADO

III. DATOS DEL INDICADOR

Formula del Indicador

$$PCPC = \text{NAPCR} / \text{NACPC} * 100$$

Variables

Nombre	U. Medida	Descripción	Fuentes	Desagregación	Frecuencia	Método RD	Fecha Disp.
NAPCR	ACTIVIDADES	NÚMERO DE ACTIVIDADES DEL PROGRAMA DE CAPACITACIÓN REALIZADAS	INDICADORES DEL SISTEMA DE GESTIÓN DE CALIDAD, EVIDENCIA DE PARTICIPACIÓN (CONSTANCIAS, RECONOCIMIENTOS, FACTURAS)	ESTATAL	TRIMESTRAL	INDICADORES DEL SISTEMA DE GESTIÓN DE CALIDAD, EVIDENCIA DE PARTICIPACIÓN (CONSTANCIAS, RECONOCIMIENTOS, FACTURAS)	01/04/2015
NACPC	ACTIVIDADES	NÚMERO DE ACTIVIDADES QUE CONFORMAN EL PROGRAMA DE CAPACITACIÓN	INDICADORES DEL SISTEMA DE GESTIÓN DE CALIDAD, EVIDENCIA DE PARTICIPACIÓN (CONSTANCIAS, RECONOCIMIENTOS, FACTURAS)	ESTATAL	TRIMESTRAL	INDICADORES DEL SISTEMA DE GESTIÓN DE CALIDAD, EVIDENCIA DE PARTICIPACIÓN (CONSTANCIAS, RECONOCIMIENTOS, FACTURAS)	01/04/2015

Unidad de Medida del Resultado

PORCENTAJE

Rango de Valor

0 - 100



MÁTRIZ DE INDICADORES PARA RESULTADOS

Frecuencia de Medicion

Cobertura
ESTATAL

Determinación de Metas

Semaforización

Meta Programada

Verde

Periodo de Cumplimiento

Amarillo

Rojo

Línea Base

Valor

Año

Periodo

Elaboró

LIC. FERNANDO ANTONIO CUATECASAS

RECTOR DE LA UNIVERSIDAD TECNOLÓGICA DEL VALLE DEL MEZQUITAL

Revisó

PROFR. FERNANDO CUATEPOTZO COSTEIRA

SUBSECRETARIO DE PLANEACIÓN Y EVALUACIÓN
SECTORIAL DE POLÍTICAS EDUCATIVAS

Autorizó

PROFR. MIGUEL ÁNGEL CUATEPOTZO
COSTEIRA

SECRETARIO DE EDUCACIÓN PÚBLICA



MÁTRIZ DE INDICADORES PARA RESULTADOS

I. DATOS DE IDENTIFICACIÓN DEL PROGRAMA

Organo Superior	21 - SECRETARÍA DE EDUCACIÓN PÚBLICA	Unidad Presupuestal	04 - SUBSECRETARÍA DE EDUCACIÓN MEDIA SUPEF
Programa Sectorial	08 - Educación Pública	Programa Presupuestaria	E-11 - Educación Superior
Clave Indicador		Unidad Responsable de la Elaboracion de la MIR	04 - SUBSECRETARÍA DE EDUCACIÓN MEDIA SUPERIOR Y SUPERIOR
Clave Presupuestal Armonizada			

II. DATOS DE IDENTIFICACIÓN DEL INDICADOR

Nombre del Indicador

PORCENTAJE DE NECESIDADES DE MANTENIMIENTO DETECTADAS EN EL DIAGNÓSTICO

Nivel

ACTIVIDAD

Dimensión a Medir

EFICACIA

Objetivo del Indicador

MEDIR EL PORCENTAJE DE NECESIDADES DE MANTENIMIENTO REALIZADAS EN RELACIÓN A LAS NECESIDADES DE MANTENIMIENTO DETECTADAS

Interpretación del Resultado

A MAYOR PORCENTAJE DE NECESIDADES ATENDIDAS DEL PROGRAMA DE MANTENIMIENTO MEJOR SERVICIO A LOS USUARIOS

III. DATOS DEL INDICADOR

Formula del Indicador

$$PNMDD = (NNMA/NNMD) * 100$$

Variables

Nombre	U. Medida	Descripción	Fuentes	Desagregación	Frecuencia	Metodo RD	Fecha Disp.
NNMA	NECESIDADES	NÚMERO DE NECESIDADES DE MANTENIMIENTO ATENDIDAS	INDICADORES DEL SISTEMA DE GESTIÓN DE LA CALIDAD	ESTATAL	TRIMESTRAL	INDICADORES DEL SISTEMA DE GESTIÓN DE LA CALIDAD	01/04/2015
NNMD	NECESIDADES	NÚMERO DE NECESIDADES DE MANTENIMIENTO DETECTADAS	INDICADORES DEL SISTEMA DE GESTIÓN DE LA CALIDAD	ESTATAL	TRIMESTRAL		01/04/2015

Unidad de Medida del Resultado

PORCENTAJE

Rango de Valor

0 - 100

Frecuencia de Medicion

Cobertura

ESTATAL

Determinación de Metas

Semaforización

Meta Programada

Verde

Periodo de Cumplimiento

Amarillo

Rojos

Línea Base

Valor

Año

Periodo



MÁTRIZ DE INDICADORES PARA RESULTADOS

Elaboró

LIC. MARCO ANTONIO OJEDA CRUZ

RECTOR DE LA UNIVERSIDAD TECNOLÓGICA DEL
VALLE DEL MEZQUITAL

Revisó

PROFR. FERNANDO CUATEPOTZO COSTEIRA

SUBSECRETARIO DE PLANEACIÓN Y EVALUACIÓN
SECTORIAL DE POLÍTICAS EDUCATIVAS

Autorizó

PROFR. MIGUEL ÁNGEL CUATEPOTZO
COSTEIRA

SECRETARIO DE EDUCACIÓN PÚBLICA



MÁTRIZ DE INDICADORES PARA RESULTADOS

I. DATOS DE IDENTIFICACIÓN DEL PROGRAMA

Organo Superior	21 - SECRETARÍA DE EDUCACIÓN PÚBLICA	Unidad Presupuestal	04 - SUBSECRETARÍA DE EDUCACIÓN MEDIA SUPEF
Programa Sectorial	08 - Educación Pública	Programa Presupuestaria	E-11 - Educación Superior
Clave Indicador		Unidad Responsable de la Elaboración de la MIR	04 - SUBSECRETARÍA DE EDUCACIÓN MEDIA SUPERIOR Y SUPERIOR
Clave Presupuestal Armonizada			

II. DATOS DE IDENTIFICACIÓN DEL INDICADOR

Nombre del Indicador

PORCENTAJE DE AVANCE DEL PROGRAMA DE ATENCIÓN COMPENSATORIA (TUTORÍAS)

Nivel

ACTIVIDAD

Dimensión a Medir

EFICACIA

Objetivo del Indicador

MEDIR EL PORCENTAJE DE ACCIONES DEL PROGRAMA ATENCIÓN COMPENSATORIA IMPLEMENTADAS CON RESPECTO A LAS ACCIONES DEL PROGRAMA ATENCIÓN COMPENSATORIA PROGRAMADAS PARA IMPLEMENTAR

Interpretación del Resultado

A MAYOR NÚMERO DE ALUMNOS ATENDIDOS CON LAS ACCIONES DEL PROGRAMA DE ATENCIÓN COMPENSATORIA, MENOR NÚMERO DE ALUMNOS EN RIESGO.

III. DATOS DEL INDICADOR

Formula del Indicador

$$PIPAC = (APACI / TAPACPI) * 100$$

Variables

Nombre	U. Medida	Descripción	Fuentes	Desagregación	Frecuencia	Método RD	Fecha Disp.
TAPACPI	ACCIONES	TOTAL DE ACCIONES DEL PROGRAMA ATENCIÓN COMPENSATORIA PROGRAMADAS PARA IMPLEMENTAR	INFORME DE ESTUDIANTES ATENDIDOS EN EL PIAAE	ESTATAL	TRIMESTRAL	INFORME DE ESTUDIANTES ATENDIDOS EN EL PIAAE	01/04/2015
APACI	ACCIONES	ACCIONES DEL PROGRAMA ATENCIÓN COMPENSATORIA IMPLEMENTADAS	INFORME DE ESTUDIANTES ATENDIDOS EN EL PIAAE	ESTATAL	TRIMESTRAL	INFORME DE ESTUDIANTES ATENDIDOS EN EL PIAAE	01/04/2015

Unidad de Medida del Resultado

PORCENTAJE

Rango de Valor

0 - 100

Frecuencia de Medicion

Cobertura

ESTATAL

Determinación de Metas

Semaforización

Meta Programada

Verde

Periodo de Cumplimiento




Amarillo

Rojo



MÁTRIZ DE INDICADORES PARA RESULTADOS

Línea Base

Valor	Año	Periodo
<p>Elaboró</p>  <hr/> <p>LIC. MARCO ANTONIO ACEVEDO CRUZ</p> <p>RECTOR DE LA UNIVERSIDAD TECNOLÓGICA DEL VALLE DEL MEZQUITAL</p>	<p>Revisó</p>  <hr/> <p>PROFR. FERNANDO CUATECASAS COSTEIRA</p> <p>SUBSECRETARIO DE PLANEACIÓN Y EVALUACIÓN SECTORIAL DE POLÍTICAS EDUCATIVAS</p>	<p>Autorizó</p>  <hr/> <p>PROFR. MIGUEL ÁNGEL CUATECASAS COSTEIRA</p> <p>SECRETARIO DE EDUCACIÓN PÚBLICA</p>



MÁTRIZ DE INDICADORES PARA RESULTADOS

I. DATOS DE IDENTIFICACIÓN DEL PROGRAMA

Organo Superior	21 - SECRETARÍA DE EDUCACIÓN PÚBLICA	Unidad Presupuestal	04 - SUBSECRETARÍA DE EDUCACIÓN MEDIA SUPEF
Programa Sectorial	08 - Educación Pública	Programa Presupuestaria	E-11 - Educación Superior
Clave Indicador		Unidad Responsable de la Elaboración de la MIR	04 - SUBSECRETARÍA DE EDUCACIÓN MEDIA SUPERIOR Y SUPERIOR
Clave Presupuestal Armonizada			

II. DATOS DE IDENTIFICACIÓN DEL INDICADOR

Nombre del Indicador

PORCENTAJE DE ALUMNOS QUE PARTICIPAN EN EVENTOS CULTURALES, DEPORTIVOS Y RECREATIVOS DESARROLLADOS

Nivel

ACTIVIDAD

Dimensión a Medir

EFICACIA

Objetivo del Indicador

MEDIR EL PORCENTAJE DE ALUMNOS EN ACTIVIDADES CULTURALES, DEPORTIVAS Y RECREATIVAS RESPECTO AL NÚMERO DE ALUMNOS EN ACTIVIDAD PROGRAMADA

Interpretación del Resultado

A MAYOR NÚMERO DE ALUMNOS QUE PARTICIPEN EN ACTIVIDADES CULTURALES, DEPORTIVAS Y RECREATIVAS MAYOR FOMENTO A LA SALUD, DISCIPLINA Y CONTRIBUCIÓN A LA FORMACIÓN INTEGRAL.

III. DATOS DEL INDICADOR

Formula del Indicador

$$PAACDRD = (NAAR/NAAP) * 100$$

Variables

Nombre	U. Medida	Descripción	Fuentes	Desagregación	Frecuencia	Metodo RD	Fecha Disp.
NAAR	ALUMNOS	NÚMERO DE ALUMNOS QUE PARTICIPAN EN ACTIVIDADES	INFORME DE ACTIVIDADES CULTURALES Y DEPORTIVAS	ESTATAL	TRIMESTRAL	INFORME DE ACTIVIDADES CULTURALES Y DEPORTIVAS	01/04/2015
NAAP	ALUMNOS	NÚMERO DE ALUMNOS EN ACTIVIDAD PROGRAMADA	INFORME DE ACTIVIDADES CULTURALES Y DEPORTIVAS	ESTATAL	TRIMESTRAL	INFORME DE ACTIVIDADES CULTURALES Y DEPORTIVAS	01/04/2015

Unidad de Medida del Resultado

PORCENTAJE

Rango de Valor

0 - 100

Frecuencia de Medicion

Cobertura

ESTATAL

Determinación de Metas

Semaforización

Meta Programada

Verde

Periodo de Cumplimiento

Amarillo

Rojo

Línea Base

Valor

Año

Periodo



MÁTRIZ DE INDICADORES PARA RESULTADOS

Elaboró

LIC. MARCO ANTONIO DE ADILDO RUIZ

RECTOR DE LA UNIVERSIDAD TECNOLÓGICA DEL
VALLE DEL MEZQUITAL

Revisó

PROFR. FERNANDO CUATEPOTZO COSTEIRA

SUBSECRETARIO DE PLANEACIÓN Y EVALUACIÓN
SECTORIAL DE POLÍTICAS EDUCATIVAS

Autorizó

PROFR. MIGUEL ÁNGEL CUATEPOTZO
COSTEIRA

SECRETARIO DE EDUCACIÓN PÚBLICA



MÁTRIZ DE INDICADORES PARA RESULTADOS

I. DATOS DE IDENTIFICACIÓN DEL PROGRAMA

Organo Superior	21 - SECRETARÍA DE EDUCACIÓN PÚBLICA	Unidad Presupuestal	04 - SUBSECRETARÍA DE EDUCACIÓN MEDIA SUPEF
Programa Sectorial	08 - Educación Pública	Programa Presupuestaria	E-11 - Educación Superior
Clave Indicador		Unidad Responsable de la Elaboración de la MIR	04 - SUBSECRETARÍA DE EDUCACIÓN MEDIA SUPERIOR Y SUPERIOR
Clave Presupuestal Armonizada			

II. DATOS DE IDENTIFICACIÓN DEL INDICADOR

Nombre del Indicador

PORCENTAJE DE CUMPLIMIENTO DEL PROGRAMA DE CAPACITACIÓN DOCENTE

Nivel

ACTIVIDAD

Dimensión a Medir

EFICIENCIA

Objetivo del Indicador

MEDIR EL PORCENTAJE DE CUMPLIMIENTO DEL PROGRAMA DE CAPACITACIÓN DOCENTE EN RELACIÓN A LAS ACTIVIDADES PROGRAMADAS

Interpretación del Resultado

A UN MAYOR PORCENTAJE DEL PROGRAMA CUMPLIDO MAYOR CANTIDAD DE PERSONAL DOCENTE CAPACITADO O ACTUALIZADO

III. DATOS DEL INDICADOR

Formula del Indicador

$$PCPCD = (NAPCDR/NACPCD) * 100$$

Variables

Nombre	U. Medida	Descripción	Fuentes	Desagregación	Frecuencia	Método RD	Fecha Disp.
NAPCDR	ACTIVIDADES	NÚMERO DE ACTIVIDADES DEL PROGRAMA DE CAPACITACIÓN DOCENTE REALIZADAS	INDICADORES DEL SISTEMA DE GESTIÓN DE LA CALIDAD	ESTATAL	TRIMESTRAL	INDICADORES DEL SISTEMA DE GESTIÓN DE LA CALIDAD	01/04/2015
NACPCD	ACTIVIDADES	NÚMERO DE ACTIVIDADES QUE CONFORMAN EL PROGRAMA DE CAPACITACIÓN DOCENTE	INDICADORES DEL SISTEMA DE GESTIÓN DE LA CALIDAD	ESTATAL	TRIMESTRAL	INDICADORES DEL SISTEMA DE GESTIÓN DE LA CALIDAD	01/04/2015

Unidad de Medida del Resultado

PORCENTAJE

Rango de Valor

0 - 100

Frecuencia de Medicion

Cobertura

ESTATAL



MÁTRIZ DE INDICADORES PARA RESULTADOS

Determinación de Metas **Semaforización**

Meta Programada

Verde

Periodo de Cumplimiento

Amarillo

Rojo

Línea Base

Valor

Año

Periodo

Elaboró

Revisó

Autorizó

LIC. MARCO ANTONIO OCAMIZ CRUZ

PROFR. FERNANDO CUATEPOTZO COSTEIRA

PROFR. MIGUEL ANGEL CUATEPOTZO COSTEIRA

RECTOR DE LA UNIVERSIDAD TECNOLÓGICA DEL VALLE DEL MEZQUITAL

SUBSECRETARIO DE PLANEACIÓN Y EVALUACIÓN SECTORIAL DE POLÍTICAS EDUCATIVAS

SECRETARIO DE EDUCACIÓN PÚBLICA



MÁTRIZ DE INDICADORES PARA RESULTADOS

I. DATOS DE IDENTIFICACIÓN DEL PROGRAMA

Organo Superior	21 - SECRETARÍA DE EDUCACIÓN PÚBLICA	Unidad Presupuestal	04 - SUBSECRETARÍA DE EDUCACIÓN MEDIA SUPEF
Programa Sectorial	08 - Educación Pública	Programa Presupuestaria	E-11 - Educación Superior
Clave Indicador		Unidad Responsable de la Elaboración de la MIR	04 - SUBSECRETARÍA DE EDUCACIÓN MEDIA SUPERIOR Y SUPERIOR
Clave Presupuestal Armonizada			

II. DATOS DE IDENTIFICACIÓN DEL INDICADOR

Nombre del Indicador

PORCENTAJE DE PROTOCOLOS DE INVESTIGACIÓN REALIZADOS

Nivel

ACTIVIDAD

Dimensión a Medir

EFICACIA

Objetivo del Indicador

MEDIR EL PORCENTAJE DE PROTOCOLOS DE INVESTIGACIONES REALIZADOS EN RELACIÓN AL NÚMERO DE PROTOCOLOS DE INVESTIGACIÓN PROGRAMADOS

Interpretación del Resultado

A UN MAYOR PORCENTAJE DE PROTOCOLOS DE INVESTIGACIÓN REALIZADOS, MAYOR CANTIDAD DE SOLUCIONES A PROBLEMATICAS DEL ENTORNO

III. DATOS DEL INDICADOR

Formula del Indicador

$$PPIR = (NPIR/NPIP) * 100$$

Variables

Nombre	U. Medida	Descripción	Fuentes	Desagregación	Frecuencia	Metodo RD	Fecha Disp.
NPIP	PROTÓCOLOS	NÚMERO DE PROTOCOLOS DE INVESTIGACIÓN PROGRAMADOS	CONSEJO NACIONAL DE CIENCIA Y TECNOLOGÍA, PROGRAMA DE DESARROLLO DEL PROFESORADO Y REPORTES DEL SISTEMA DE GESTIÓN DE CALIDAD	ESTATAL	TRIMESTRAL	CONSEJO NACIONAL DE CIENCIA Y TECNOLOGÍA, PROGRAMA DE DESARROLLO DEL PROFESORADO Y REPORTES DEL SISTEMA DE GESTIÓN DE CALIDAD	01/04/2015
NPIR	PROTÓCOLOS	NÚMERO DE PROTOCOLOS DE INVESTIGACIÓN REALIZADOS	CONSEJO NACIONAL DE CIENCIA Y TECNOLOGÍA, PROGRAMA DE DESARROLLO DEL PROFESORADO Y REPORTES DEL SISTEMA DE GESTIÓN DE CALIDAD	ESTATAL	TRIMESTRAL	CONSEJO NACIONAL DE CIENCIA Y TECNOLOGÍA, PROGRAMA DE DESARROLLO DEL PROFESORADO Y REPORTES DEL SISTEMA DE GESTIÓN DE CALIDAD	01/04/2015



MÁTRIZ DE INDICADORES PARA RESULTADOS

Unidad de Medida del Resultado **Rango de Valor**

PORCENTAJE

0 - 100

Frecuencia de Medicion **Cobertura**

ESTATAL

Determinación de Metas **Semaforización**

Meta Programada

Verde

Periodo de Cumplimiento

Amarillo

Rojo

Línea Base

Valor

Año

Periodo

Elaboró

LIC. MARCOS ANTONIO MADRID CRUZ

RECTOR DE LA UNIVERSIDAD TECNOLÓGICA DEL VALLE DEL MEZQUITAL

Revisó

PROFR. FERNANDO CUATEPOTZO COSTEIRA

SUBSECRETARIO DE PLANEACIÓN Y EVALUACIÓN SECTORIAL DE POLÍTICAS EDUCATIVAS

Autorizó

PROFR. MIGUEL ÁNGEL CUATEPOTZO COSTEIRA

SECRETARIO DE EDUCACIÓN PÚBLICA



MÁTRIZ DE INDICADORES PARA RESULTADOS

I. DATOS DE IDENTIFICACIÓN DEL PROGRAMA

Organo Superior	21 - SECRETARÍA DE EDUCACIÓN PÚBLICA	Unidad Presupuestal	04 - SUBSECRETARÍA DE EDUCACIÓN MEDIA SUPEF
Programa Sectorial	08 - Educación Pública	Programa Presupuestaria	E-11 - Educación Superior
Clave Indicador		Unidad Responsable de la Elaboración de la MIR	04 - SUBSECRETARÍA DE EDUCACIÓN MEDIA SUPERIOR Y SUPERIOR
Clave Presupuestal Armonizada			

II. DATOS DE IDENTIFICACIÓN DEL INDICADOR

Nombre del Indicador

PORCENTAJE DE EVALUACIÓN REALIZADA

Nivel

ACTIVIDAD

Dimensión a Medir

EFICACIA

Objetivo del Indicador

MEDIR EL PORCENTAJE DE EVALUACIONES REALIZADAS CON RESPECTO A LAS EVALUACIONES PROGRAMADAS

Interpretación del Resultado

A MAYOR PORCENTAJE DE INFORMACIÓN GENERADA MAYOR POSIBILIDAD DE RETROALIMENTAR EL DESEMPEÑO ACADÉMICO DE LOS DOCENTES

III. DATOS DEL INDICADOR

Formula del Indicador

$$PER = (ER/EP) * 100$$

Variables

Nombre	U. Medida	Descripción	Fuentes	Desagregación	Frecuencia	Metodo RD	Fecha Disp.
ER	EVALUACIONES	EVALUACIÓN REALIZADA	INDICADORES DEL SISTEMA DE GESTIÓN DE LA CALIDAD	ESTATAL	TRIMESTRAL	INDICADORES DEL SISTEMA DE GESTIÓN DE LA CALIDAD	01/04/2015
EP	EVALUACIONES	EVALUACIÓN PROGRAMADA	INDICADORES DEL SISTEMA DE GESTIÓN DE LA CALIDAD	ESTATAL	TRIMESTRAL	INDICADORES DEL SISTEMA DE GESTIÓN DE LA CALIDAD	01/04/2015

Unidad de Medida del Resultado

PORCENTAJE

Rango de Valor

0 - 100

Frecuencia de Medicion

Cobertura

ESTATAL

Determinación de Metas

Semaforización

Meta Programada

Verde

Periodo de Cumplimiento

Amarillo

Rojo

Línea Base

Valor

Año

Periodo



MÁTRIZ DE INDICADORES PARA RESULTADOS

Elaboró

LIC. MARÍA ANTONIA QUATEPOTZO

RECTOR DE LA UNIVERSIDAD TECNOLÓGICA DEL
VALLE DEL MEZQUITAL

Revisó

PROFR. FERNANDO QUATEPOTZO COSTEIRA

SUBSECRETARIO DE PLANEACIÓN Y EVALUACIÓN
SECTORIAL DE POLÍTICAS EDUCATIVAS

Autorizó

PROFR. MIGUEL ÁNGEL QUATEPOTZO
COSTEIRA

SECRETARIO DE EDUCACIÓN PÚBLICA



MÁTRIZ DE INDICADORES PARA RESULTADOS

I. DATOS DE IDENTIFICACIÓN DEL PROGRAMA

Organo Superior	21 - SECRETARÍA DE EDUCACIÓN PÚBLICA	Unidad Presupuestal	04 - SUBSECRETARÍA DE EDUCACIÓN MEDIA SUPEF
Programa Sectorial	08 - Educación Pública	Programa Presupuestaria	E-11 - Educación Superior
Clave Indicador		Unidad Responsable de la Elaboración de la MIR	04 - SUBSECRETARÍA DE EDUCACIÓN MEDIA SUPERIOR Y SUPERIOR
Clave Presupuestal Armonizada			

II. DATOS DE IDENTIFICACIÓN DEL INDICADOR

Nombre del Indicador

PORCENTAJE DE NECESIDADES DE AUTOMATIZACIÓN DE LA INFORMACIÓN ATENDIDAS

Nivel

ACTIVIDAD

Dimensión a Medir

EFICACIA

Objetivo del Indicador

MEDIR EL PORCENTAJE DE NECESIDADES DE AUTOMATIZACIÓN ATENDIDAS EN RELACIÓN A LAS NECESIDADES DETECTADAS

Interpretación del Resultado

A MAYOR PORCENTAJE DE NECESIDADES DE AUTOMATIZACIÓN ATENDIDAS MAYOR EFICIENCIA DE LOS PROCESOS Y MEJOR TOMA DE DECISIONES

III. DATOS DEL INDICADOR

Formula del Indicador

$$PNAIA = (NNIA / NNAID) * 100$$

Variables

Nombre	U. Medida	Descripción	Fuentes	Desagregación	Frecuencia	Metodo RD	Fecha Disp.
NNIA	NECESIDADES	NÚMERO DE NECESIDADES DE INFORMACIÓN ATENDIDAS	EVALUACIÓN DE LOS SISTEMAS DE INFORMACIÓN.	ESTATAL	TRIMESTRAL	EVALUACIÓN DE LOS SISTEMAS DE INFORMACIÓN.	01/04/2015
NNAID	NECESIDADES	NUMERO DE NECESIDADES DE AUTOMATIZACIÓN DE LA INFORMACIÓN DETECTADAS	EVALUACIÓN DE LOS SISTEMAS DE INFORMACIÓN.	ESTATAL	TRIMESTRAL	EVALUACIÓN DE LOS SISTEMAS DE INFORMACIÓN.	01/04/2015

Unidad de Medida del Resultado

PORCENTAJE

Rango de Valor

0 - 100

Frecuencia de Medicion

Cobertura

ESTATAL

Determinación de Metas

Semaforización

Meta Programada

Verde




Periodo de Cumplimiento

Amarillo

Rojo



MÁTRIZ DE INDICADORES PARA RESULTADOS

Línea Base		
Valor	Año	Periodo
<p>Elaboró</p>  LIC. MARCO ANTONIO CUADROS RECTOR DE LA UNIVERSIDAD TECNOLÓGICA DEL VALLE DEL MEZQUITAL	<p>Revisó</p>  PROFR. FERNANDO CUATECOTZ COSTEIRA SUBSECRETARIO DE PLANEACIÓN Y EVALUACIÓN SECTORIAL DE POLÍTICAS EDUCATIVAS	<p>Autorizó</p>  PROFR. MIGUEL ÁNGEL CUATECOTZ COSTEIRA SECRETARIO DE EDUCACIÓN PÚBLICA

MÁTRIZ DE INDICADORES PARA RESULTADOS

I. DATOS DE IDENTIFICACIÓN DEL PROGRAMA

Organo Superior	21 - SECRETARÍA DE EDUCACIÓN PÚBLICA	Unidad Presupuestal	04 - SUBSECRETARÍA DE EDUCACIÓN MEDIA SUPEF
Programa Sectorial	08 - Educación Pública	Programa Presupuestaria	E-11 - Educación Superior
Clave Indicador		Unidad Responsable de la Elaboración de la MIR	04 - SUBSECRETARÍA DE EDUCACIÓN MEDIA SUPERIOR Y SUPERIOR
Clave Presupuestal Armonizada			

II. DATOS DE IDENTIFICACIÓN DEL INDICADOR

Nombre del Indicador

PORCENTAJE DE EVALUACIONES INSTITUCIONALES REALIZADAS

Nivel

ACTIVIDAD

Dimensión a Medir

EFICACIA

Objetivo del Indicador

MEDIR EL PORCENTAJE DE EVALUACIONES INSTITUCIONALES REALIZADAS EN RELACIÓN DE LAS EVALUACIONES INSTITUCIONALES PROGRAMADAS

Interpretación del Resultado

A MAYO NUMERO DE EVALUACIONES INSTITUCIONALES REALIZADAS, MAYOR EFECTIVIDAD EN LA TOMA DE DECISIONES

III. DATOS DEL INDICADOR

Formula del Indicador

$$PEIR = (NEIR/NEIP) * 100$$

Variables

Nombre	U. Medida	Descripción	Fuentes	Desagregación	Frecuencia	Metodo RD	Fecha Disp.
NEIP	EVALUACIONES	NÚMERO DE EVALUACIONES INSTITUCIONALES PROGRAMADAS	INFORMES TRIMESTRALES DE ACTIVIDADES, INFORME DE ATENCIÓN A LAS OBSERVACIONES DE LOS ORGANISMOS EVALUADORES	ESTATAL	TRIMESTRAL	INFORMES TRIMESTRALES DE ACTIVIDADES, INFORME DE ATENCIÓN A LAS OBSERVACIONES DE LOS ORGANISMOS EVALUADORES	01/04/2015
NEIR	EVALUACIONES	NÚMERO DE EVALUACIONES INSTITUCIONALES REALIZADAS	INFORMES TRIMESTRALES DE ACTIVIDADES, INFORME DE ATENCIÓN A LAS OBSERVACIONES DE LOS ORGANISMOS EVALUADORES	ESTATAL	TRIMESTRAL	INFORMES TRIMESTRALES DE ACTIVIDADES, INFORME DE ATENCIÓN A LAS OBSERVACIONES DE LOS ORGANISMOS EVALUADORES	01/04/2015



MÁTRIZ DE INDICADORES PARA RESULTADOS

Unidad de Medida del Resultado **Rango de Valor**

PORCENTAJE

0 - 100

Frecuencia de Medicion **Cobertura**

ESTATAL

Determinación de Metas **Semaforización**

Meta Programada

Verde

Periodo de Cumplimiento

Amarillo

Rojo

Línea Base

Valor

Año


Periodo

Elaboró




LIC. MARIO ANTONIO OCAJIZ CRUZ
RECTOR DE LA UNIVERSIDAD TECNOLÓGICA DEL VALLE DEL MEZQUITAL

Revisó



PROFR. FERNANDO CUATECOTZO COATEIRA
SURSECRETARIO DE PLANEACIÓN Y EVALUACIÓN
SECTORIAL DE POLÍTICAS EDUCATIVAS

Autorizó



PROFR. MIGUEL ÁNGEL CUATECOTZO
COATEIRA
SECRETARIO DE EDUCACIÓN PÚBLICA



MÁTRIZ DE INDICADORES PARA RESULTADOS

I. DATOS DE IDENTIFICACIÓN DEL PROGRAMA

Organo Superior	21 - SECRETARÍA DE EDUCACIÓN PÚBLICA	Unidad Presupuestal	04 - SUBSECRETARÍA DE EDUCACIÓN MEDIA SUPEF
Programa Sectorial	08 - Educación Pública	Programa Presupuestaria	E-11 - Educación Superior
Clave Indicador		Unidad Responsable de la Elaboración de la MIR	04 - SUBSECRETARÍA DE EDUCACIÓN MEDIA SUPERIOR Y SUPERIOR
Clave Presupuestal Armonizada			

II. DATOS DE IDENTIFICACIÓN DEL INDICADOR

Nombre del Indicador

PORCENTAJE DE MÓDULOS OPERANDO DEL SISTEMA DE ADMINISTRACIÓN

Nivel

ACTIVIDAD

Dimensión a Medir

EFICACIA

Objetivo del Indicador

MEDIR EL PORCENTAJE DE MÓDULOS OPERANDO DEL SISTEMA DE ADMINISTRACIÓN EN REFERENCIA AL NÚMERO DE MÓDULOS PROGRAMADOS PARA OPERAR

Interpretación del Resultado

A MAYOR PORCENTAJE DE MÓDULOS OPERANDO MEJOR CONTROL INTERNO

III. DATOS DEL INDICADOR

Formula del Indicador

$$PMOSAC = (MO/NMS) * 100$$

Variables

Nombre	U. Medida	Descripción	Fuentes	Desagregación	Frecuencia	Método RD	Fecha Disp.
NMS	MÓDULOS	NÚMERO DE MÓDULOS DEL SISTEMA	ESTADOS FINANCIEROS, EVALUACION PROGRAMATICA PRESUPUESTAL, ESTADO DEL EJERCICIO DEL PRESUPUESTO	ESTATAL	TRIMESTRAL	ESTADOS FINANCIEROS, EVALUACION PROGRAMATICA PRESUPUESTAL, ESTADO DEL EJERCICIO DEL PRESUPUESTO	01/04/2015
MO	MÓDULOS	MÓDULOS EN OPERACIÓN	ESTADOS FINANCIEROS, EVALUACION PROGRAMATICA PRESUPUESTAL, ESTADO DEL EJERCICIO DEL PRESUPUESTO	ESTATAL	TRIMESTRAL	ESTADOS FINANCIEROS, EVALUACION PROGRAMATICA PRESUPUESTAL, ESTADO DEL EJERCICIO DEL PRESUPUESTO	01/04/2015

Unidad de Medida del Resultado

PORCENTAJE

Rango de Valor

0 - 100

Frecuencia de Medicion

Cobertura

ESTATAL



MÁTRIZ DE INDICADORES PARA RESULTADOS

Determinación de Metas

Semaforización

Meta Programada

Verde

Periodo de Cumplimiento

Amarillo

Rojo

Línea Base

Valor

Año


Periodo

Elaboró




LIC. MARÍA DEL ROCÍO OSORIO CRUZ
RECTOR DE LA UNIVERSIDAD TECNOLÓGICA DEL VALLE DEL MEZQUITAL

Revisó



PROFR. FERNANDO CUATEPOTZO COSTEIRA
SUBSECRETARIO DE PLANEACIÓN Y EVALUACIÓN
SECTORIAL DE POLÍTICAS EDUCATIVAS

Autorizó



PROFR. MIGUEL ÁNGEL CUATEPOTZO COSTEIRA
SECRETARIO DE EDUCACIÓN PÚBLICA



MÁTRIZ DE INDICADORES PARA RESULTADOS

Organismo Superior	21 - SECRETARÍA DE EDUCACIÓN PÚBLICA		Unidad Presupuestal		04 - SUBSECRETARÍA DE EDUCACIÓN MEDIA SUPERIOR			
Programa Sectorial	08 - Educación Pública		Programa Presupuestaria		E-11 - Educación Superior			
Población Beneficiaria	Mujeres	298603	Hombres	298603	Total	678058	Cobertura	ESTATAL

INDICADORES							
Nivel	Nombre del Indicador	Formula	Variables	Frecuencia	Dimensión	Unidad de Medida	Meta Programada
FIN	PORCENTAJE DE ALUMNOS INSCRITOS EN EDUCACIÓN SUPERIOR EN EL GRUPO DE EDAD DE 18 A 25 AÑOS	$PCAIES = \frac{MTES/P18_25}{TOTAL} * 100$	-- PCAIES=PORCENTAJE DE COBERTURA DE ALUMNOS INSCRITOS EN EL NIVEL SUPERIOR -- MTES=MATRÍCULA TOTAL DE EDUCACIÓN SUPERIOR (INCLUYENDO POSGRADO) -- P18-25=POBLACIÓN ENTRE 18 A 25 AÑOS		EFICACIA	PORCENTAJE	
PROPOSITO	PORCENTAJE DE ESTUDIANTES INSCRITOS EN PROGRAMAS RECONOCIDOS POR SU CALIDAD	$PEIPC = \frac{TEIPAA}{TEIPAE} * 100$	-- PEIPC=PORCENTAJE DE ESTUDIANTES INSCRITOS EN PROGRAMAS DE CALIDAD -- TEIPAA=TOTAL DE ESTUDIANTES INSCRITOS EN PROGRAMAS ACADÉMICOS ACREDITADOS -- TEIPAE=TOTAL DE ESTUDIANTES INSCRITOS EN PROGRAMAS ACADÉMICOS EVALUABLES		EFICACIA	PORCENTAJE	



MÁTRIZ DE INDICADORES PARA RESULTADOS

Organo Superior	21 - SECRETARÍA DE EDUCACIÓN PÚBLICA	Unidad Presupuestal		04 - SUBSECRETARÍA DE EDUCACIÓN MEDIA SUPERIOR	
Programa Sectorial	08 - Educación Pública	Programa Presupuestaria		E-11 - Educación Superior	
Población Beneficiada	Mujeres 298603	Hombres	Total	Cobertura	ESTATAL
			298603	678058	

INDICADORES							
Nivel	Nombre del Indicador	Formula	VARIABLES	Frecuencia	Dimensión	Unidad de Medida	Meta Programada
COMPONENTE	PORCENTAJE DE ALUMNOS BECADOS	$PAB = \frac{NAB/NAPB}{*100}$	- NAB=NÚMERO DE ALUMNOS BECADOS -- - NAPB=NÚMERO DE ALUMNOS PROGRAMADOS PARA BECAR	Anual	EFICACIA	PORCENTAJE	504
ACTIVIDAD	PORCENTAJE DE BECAS DISTRIBUIDAS	$PBD = \frac{NBD/NBPD}{*100}$	- NBD=NÚMERO DE BECAS DISTRIBUIDAS - NBPD=NÚMERO DE BECAS PROGRAMADAS PARA DISTRIBUIR		EFICACIA	PORCENTAJE	
COMPONENTE	PORCENTAJE DE ALUMNOS COLOCADOS EN SERVICIO SOCIAL	$PSSR = \frac{ACSS/ACRSS}{*100}$	- ACSS=ALUMNOS COLOCADOS EN SERVICIO SOCIAL -- - ACRSS=ALUMNOS QUE CUMPLEN CON LOS REQUISITOS PARA PRESTAR EL SERVICIO SOCIAL	Anual	EFICACIA	PORCENTAJE	950
ACTIVIDAD	PORCENTAJE DE CONVENIOS DE SERVICIO SOCIAL FIRMADOS	$PCSSF = \frac{NCSSF/NCSSAF}{*100}$	- NCSSF=NÚMERO DE CONVENIOS DE SERVICIO SOCIAL FIRMADOS -- - NCSSAF=NÚMERO DE CONVENIOS DE SERVICIO SOCIAL AUTORIZADOS PARA SU FIRMA		EFICACIA	PORCENTAJE	
COMPONENTE	PORCENTAJE DE ADECUACIONES CURRICULARES APROBADAS	$PACA = \frac{NACA/NACP}{*100}$	- NACA=NÚMERO DE ADECUACIONES CURRICULARES APROBADAS -- - NACP=NÚMERO DE ADECUACIONES CURRICULARES PROGRAMADAS	Anual	EFICACIA	PORCENTAJE	17



MÁTRIZ DE INDICADORES PARA RESULTADOS

Organo Superior	21 - SECRETARÍA DE EDUCACIÓN PÚBLICA		Unidad Presupuestal		04 - SUBSECRETARÍA DE EDUCACIÓN MEDIA SUPERIOR	
Programa Sectorial	08 - Educación Pública		Programa Presupuestaria		E-11 - Educación Superior	
Población Beneficiaria	Mujeres	298603	Hombres	298603	Total	597206
					Cobertura	ESTATAL

INDICADORES							
Nivel	Nombre del Indicador	Formula	Variables	Frecuencia	Dimension	Unidad de Medida	Meta Programada
ACTIVIDAD	PORCENTAJE DE PROGRAMAS ACADÉMICOS ACTUALIZADOS	$PPA = \frac{(NPA/NPPA)}{100}$	- NPA=NÚMERO DE PROGRAMAS ACTUALIZADOS -- NPPA=NÚMERO DE PROGRAMAS PROGRAMADOS PARA ACTUALIZAR		EFICACIA	PORCENTAJE	
COMPONENTE	PORCENTAJE DE MATERIAL DIDÁCTICO DISTRIBUIDO	$PMDD = \frac{(NMDD/NMDDP)}{100}$	- NMDD=NÚMERO DE MATERIAL DIDÁCTICO DISTRIBUIDO -- NMDDP=NÚMERO DE MATERIAL DIDÁCTICO PROGRAMADO PARA DISTRIBUIR	Anual	EFICACIA	PORCENTAJE	1017
ACTIVIDAD	PORCENTAJE DE NECESIDADES DE MATERIALES DIDÁCTICOS DETECTADAS	$PNMDD = \frac{(NNMDS/NNMDD)}{100}$	- NNMDD=NÚMERO DE NECESIDADES DE MATERIAL DIDÁCTICO DETECTADAS -- NNMDS=NÚMERO DE NECESIDADES DE MATERIAL DIDÁCTICO SATISFECHAS		EFICACIA	PORCENTAJE	
COMPONENTE	PORCENTAJE DE ALUMNOS O ASPIRANTES EVALUADOS	$PAE = \frac{(NAAE/NAAPE)}{100}$	- NAAPE=NÚMERO DE ALUMNOS O ASPIRANTES PROGRAMADOS A EVALUAR -- NAAE=NÚMERO DE ALUMNOS O ASPIRANTES SON EVALUADOS	Anual	EFICACIA	PORCENTAJE	2670
ACTIVIDAD	PORCENTAJE DE EVALUACIONES APLICADAS	$PEA = \frac{(NEANAP)}{100}$	- NEAN=NÚMERO DE EVALUACIONES APLICADAS -- NAP=NÚMERO DE EVALUACIONES PROGRAMADAS		EFICACIA	PORCENTAJE	



MÁTRIZ DE INDICADORES PARA RESULTADOS

Organo Superior	21 - SECRETARÍA DE EDUCACIÓN PÚBLICA		Unidad Presupuestal		04 - SUBSECRETARÍA DE EDUCACIÓN MEDIA SUPERIOR		
Programa Sectorial	08 - Educación Pública		Programa Presupuestaria		E-11 - Educación Superior		
Población Beneficiada	Mujeres	Hombres	Total	298603	678058	Cobertura	ESTATAL

INDICADORES							
Nivel	Nombre del Indicador	Formula	Variables	Frecuencia	Dimensión	Unidad de Medida	Meta Programada
COMPONENTE	PORCENTAJE DE CONVENIOS FIRMADOS	$PCF = (CF/CP) * 100$	- CF=CONVENIOS FIRMADOS -- CP=CONVENIOS PROGRAMADOS	Anual	EFICACIA	PORCENTAJE	33
ACTIVIDAD	PORCENTAJE DE CONVENIOS GESTIONADOS PARA FIRMA	$PCGF = (NCG/NCP) * 100$	- NCG=NÚMERO DE CONVENIOS GESTIONADOS -- NCP=NÚMERO DE CONVENIOS PROGRAMADOS		EFICACIA	PORCENTAJE	
COMPONENTE	PORCENTAJE DE SERVICIOS DE EXTENSIÓN REALIZADOS	$PSER = (NSER/INSEP) * 100$	- NSEP=NÚMERO DE SERVICIOS DE EXTENSIÓN PROGRAMADOS -- NSER=NÚMERO DE SERVICIOS DE EXTENSIÓN REALIZADOS	Anual	EFICACIA	PORCENTAJE	61
ACTIVIDAD	PORCENTAJE DE SERVICIOS DE EXTENSIÓN DISEÑADOS	$PSEDN = (NSD/NSI) * 100$	- NSI=NÚMERO DE SERVICIOS IDENTIFICADOS COMO NECESIDAD -- NSD=NÚMERO DE SERVICIOS DISEÑADOS		EFICACIA	PORCENTAJE	
COMPONENTE	PORCENTAJE DE ACTIVIDADES DE DIFUSIÓN REALIZADAS	$PADR = (ADR/ADP) * 100$	- ADR=ACTIVIDADES DE DIFUSIÓN REALIZADAS -- ADP=ACTIVIDADES DE DIFUSIÓN PROGRAMADAS	Anual	EFICACIA	PORCENTAJE	251



MÁTRIZ DE INDICADORES PARA RESULTADOS

Órgano Superior	21 - SECRETARÍA DE EDUCACIÓN PÚBLICA	Unidad Presupuestal	04 - SUBSECRETARÍA DE EDUCACIÓN MEDIA SUPERIOR		
Programa Sectorial	08 - Educación Pública	Programa Presupuestaria	E-11 - Educación Superior		
Población Beneficiada	Mujeres	298603	Hombres	298603	Total
				678058	ESTATAL

INDICADORES							
Nivel	Nombre del Indicador	Formula	Variables	Frecuencia	Dimensión	Unidad de Medida	Meta Programada
ACTIVIDAD	PORCENTAJE DE CUMPLIMIENTO DEL PROGRAMA DE DIFUSIÓN INSTITUCIONAL	$PCPD = \frac{NAPDR}{NACPD} * 100$	- NAPDR=NÚMERO DE ACTIVIDADES DEL PROGRAMA DE DIFUSIÓN REALIZADAS -- NACPD=NÚMERO DE ACTIVIDADES QUE CONFORMAN EL PROGRAMA DE DIFUSIÓN		EFICACIA	PORCENTAJE	
COMPONENTE	PORCENTAJE DE SERVIDORES PÚBLICOS CAPACITADOS O ACTUALIZADOS	$PSPCA = \frac{NSPCA}{NSPRCA} * 100$	- NSPCA=NÚMERO DE SERVIDORES PÚBLICOS CAPACITADOS O ACTUALIZADOS -- NSPRCA=NÚMERO DE SERVIDORES PÚBLICOS QUE REQUIEREN SER CAPACITADOS O ACTUALIZADOS	Anual	EFICACIA	PORCENTAJE	40
ACTIVIDAD	PORCENTAJE DE CUMPLIMIENTO DEL PROGRAMA DE CAPACITACIÓN	$PCPC = \frac{NAPCR}{NACPC} * 100$	- NAPCR=NÚMERO DE ACTIVIDADES DEL PROGRAMA DE CAPACITACIÓN REALIZADAS -- NACPC=NÚMERO DE ACTIVIDADES QUE CONFORMAN EL PROGRAMA DE CAPACITACIÓN		EFICACIA	PORCENTAJE	
COMPONENTE	PORCENTAJE DE MANTENIMIENTOS REALIZADOS	$PMR = \frac{NMR}{NMP} * 100$	- NMR=NÚMERO DE MANTENIMIENTOS REALIZADOS -- NMP=NÚMERO DE MANTENIMIENTOS PROGRAMADOS	Anual	EFICACIA	PORCENTAJE	4



MÁTRIZ DE INDICADORES PARA RESULTADOS

Organo Superior	21 - SECRETARÍA DE EDUCACIÓN PÚBLICA	Unidad Presupuestal	04 - SUBSECRETARÍA DE EDUCACIÓN MEDIA SUPERIOR	
Programa Sectorial	08 - Educación Pública	Programa Presupuestaria	E-11 - Educación Superior	
Población Beneficiada	Mujeres 298603	Hombres	Total 298603	Cobertura 678056
				ESTATAL

INDICADORES							
Nivel	Nombre del Indicador	Formula	Variables	Frecuencia	Dimension	Unidad de Medida	Meta Programada
ACTIVIDAD	PORCENTAJE DE NECESIDADES DE MANTENIMIENTO DETECTADAS EN EL DIAGNÓSTICO	$PNMDD = \frac{(NNM/NNMD)}{100}$	- NMA=NUMERO DE NECESIDADES DE MANTENIMIENTO ATENDIDAS - - NNMD=NUMERO DE NECESIDADES DE MANTENIMIENTO DETECTADAS		EFICACIA	PORCENTAJE	
COMPONENTE	PORCENTAJE DE ALUMNOS BENEFICIADOS EN ATENCIÓN COMPENSATORIA (TUTORIA)	$PABAC = \frac{(NABAC/INABACP)}{100}$	- NABAC=NUMERO DE ALUMNOS BENEFICIADOS CON ATENCION COMPENSATORIA -- - NABACP=NUMERO DE ALUMNOS BENEFICIADOS CON ATENCION COMPENSATORIA PROGRAMADOS	Anual	EFICACIA	PORCENTAJE	2670
ACTIVIDAD	PORCENTAJE DE AVANCE DEL PROGRAMA DE ATENCIÓN COMPENSATORIA (TUTORIAS)	$PIPAC = \frac{(APAC/ITAPACPI)}{100}$	- TAPACPI=TOTAL DE ACCIONES DEL PROGRAMA ATENCION COMPENSATORIA PROGRAMADAS PARA IMPLEMENTAR -- - APAC=ACCIONES DEL PROGRAMA ATENCION COMPENSATORIA IMPLEMENTADAS		EFICACIA	PORCENTAJE	



MÁTRIZ DE INDICADORES PARA RESULTADOS

Organo Superior	21 - SECRETARÍA DE EDUCACIÓN PÚBLICA	Unidad Presupuestal	04 - SUBSECRETARÍA DE EDUCACIÓN MEDIA SUPERIOR		
Programa Sectorial	08 - Educación Pública	Programa Presupuestaria	E-11 - Educación Superior		
Población Beneficiada	Mujeres	298603	Hombres	298603	Total
	Cobertura		678058		
				ESTATAL	

INDICADORES							
Nivel	Nombre del Indicador	Formula	Variables	Frecuencia	Dimension	Unidad de Medida	Meta Programada
COMPONENTE	PORCENTAJE DE EVENTOS CULTURALES, DEPORTIVOS Y RECREATIVOS REALIZADOS	$PECDR = \frac{(NER/NEP)}{100}$	-- NER= NÚMERO DE EVENTOS CULTURALES, DEPORTIVOS Y RECREATIVOS REALIZADOS -- NEP=NÚMERO DE EVENTOS CULTURALES, DEPORTIVOS Y RECREATIVOS PROGRAMADOS A REALIZAR	Anual	EFICACIA	PORCENTAJE	80
ACTIVIDAD	PORCENTAJE DE ALUMNOS QUE PARTICIPAN EN EVENTOS CULTURALES, DEPORTIVOS Y RECREATIVOS DESARROLLADOS	$PAACDRD = \frac{(NAAR/NAAP)}{100}$	-- NAAR=NÚMERO DE ALUMNOS QUE PARTICIPAN EN ACTIVIDADES -- NAAP=NÚMERO DE ALUMNOS EN ACTIVIDAD PROGRAMADA	Anual	EFICACIA	PORCENTAJE	6
COMPONENTE	PORCENTAJE DE PERSONAL DOCENTE CAPACITADO O ACTUALIZADO	$PPDCA = \frac{(NPDCA/NPSRCA)}{100}$	-- NPDCA=NÚMERO DE PERSONAL DOCENTE CAPACITADO O ACTUALIZADO -- NPSRCA=NÚMERO DE PERSONAL QUE REQUIEREN SER CAPACITADOS O ACTUALIZADOS	Anual	EFICACIA	PORCENTAJE	6



MÁTRIZ DE INDICADORES PARA RESULTADOS

Órgano Superior	21 - SECRETARÍA DE EDUCACIÓN PÚBLICA	Unidad Presupuestal	04 - SUBSECRETARÍA DE EDUCACIÓN MEDIA SUPERIOR		
Programa Sectorial	08 - Educación Pública	Programa Presupuestaria	E-11 - Educación Superior		
Población Beneficiada	Mujeres	298603	Hombres	298603	Total
	Cobertura		678058		ESTATAL

INDICADORES							
Nivel	Nombre del Indicador	Formula	Variables	Frecuencia	Dimensión	Unidad de Medida	Meta Programada
ACTIVIDAD	PORCENTAJE DE CUMPLIMIENTO DEL PROGRAMA DE CAPACITACIÓN DOCENTE	$PCPCD = \frac{(NAPCDR/NACPCD)}{100}$	- NAPCDR=NUMERO DE ACTIVIDADES DEL PROGRAMA DE CAPACITACIÓN DOCENTE REALIZADAS - NACPCD=NUMERO DE ACTIVIDADES QUE CONFORMAN EL PROGRAMA DE CAPACITACIÓN DOCENTE		EFICACIA	PORCENTAJE	
COMPONENTE	PORCENTAJE DE INVESTIGACIONES REALIZADAS	$PIR = \frac{(NIR/NIP)}{100}$	- NIR=NUMERO DE INVESTIGACIONES REALIZADAS - NIP=NUMERO DE INVESTIGACIONES PROGRAMADAS	Anual	EFICACIA	PORCENTAJE	96
ACTIVIDAD	PORCENTAJE DE PROTOCOLOS DE INVESTIGACION REALIZADOS	$PIR = \frac{(NPIR/NPIP)}{100}$	- NPIP=NUMERO DE PROTOCOLOS DE INVESTIGACION PROGRAMADOS - NPIR=NUMERO DE PROTOCOLOS DE INVESTIGACION REALIZADOS		EFICACIA	PORCENTAJE	
COMPONENTE	PORCENTAJE DE EVALUACIONES REALIZADAS	$PER = \frac{(NEA/NEP)}{100}$	- NEA=NUMERO DE EVALUACIONES REALIZADAS - NEP=NUMERO DE EVALUACIONES PROGRAMADAS A REALIZAR	Anual	EFICACIA	PORCENTAJE	11
ACTIVIDAD	PORCENTAJE DE EVALUACIÓN REALIZADA	$PER = \frac{(ER/EP)}{100}$	- ER=EVALUACIÓN REALIZADA - EP=EVALUACIÓN PROGRAMADA		EFICACIA	PORCENTAJE	

MÁTRIZ DE INDICADORES PARA RESULTADOS

Organo Superior	21 - SECRETARÍA DE EDUCACIÓN PÚBLICA		Unidad Presupuestal		04 - SUBSECRETARÍA DE EDUCACIÓN MEDIA SUPERIOR	
Programa Sectorial	08 - Educación Pública		Programa Presupuestaria		E-11 - Educación Superior	
Población Beneficiada	Mujeres	Hombres	Total	Cobertura	ESTATAL	
	298603	298603	298603	678058		

INDICADORES							
Nivel	Nombre del Indicador	Formula	Variables	Frecuencia	Dimension	Unidad de Medida	Mala Programada
COMPONENTE	PORCENTAJE DE SISTEMAS DE INFORMACIÓN IMPLANTADOS	$PSII = (SII/SIP) * 100$	-- SII=SYSTEMAS DE INFORMACIÓN IMPLANTADOS -- SIP=SYSTEMAS DE INFORMACIÓN PROGRAMADOS A IMPLANTAR	Anual	EFICACIA	PORCENTAJE	1
ACTIVIDAD	PORCENTAJE DE NECESIDADES DE AUTOMATIZACIÓN DE LA INFORMACIÓN ATENDIDAS	$PNAIA=(NNAI/ANNAID) * 100$	-- NNAI=NUMERO DE NECESIDADES DE INFORMACIÓN ATENDIDAS -- ANNAID=NUMERO DE NECESIDADES DE AUTOMATIZACION DE LA INFORMACION DETECTADAS		EFICACIA	PORCENTAJE	
COMPONENTE	PORCENTAJE DE INFORMES DE EVALUACIÓN REALIZADOS	$PIER = (NIER/NIIEP) * 100$	-- NIER=NUMERO DE INFORMES DE EVALUACIÓN REALIZADOS -- NIIEP=NUMERO DE INFORMES DE EVALUACIÓN PROGRAMADOS A REALIZAR	Anual	EFICACIA	PORCENTAJE	36
ACTIVIDAD	PORCENTAJE DE EVALUACIONES INSTITUCIONALES REALIZADAS	$PEIR = (NEIR/NEIIP) * 100$	-- NEIR=NUMERO DE EVALUACIONES INSTITUCIONALES PROGRAMADAS -- NEIIP=NUMERO DE EVALUACIONES INSTITUCIONALES REALIZADAS		EFICACIA	PORCENTAJE	



MÁTRIZ DE INDICADORES PARA RESULTADOS

Organo Superior	21 - SECRETARÍA DE EDUCACIÓN PÚBLICA		Unidad Presupuestal		04 - SUBSECRETARÍA DE EDUCACIÓN MEDIA SUPERIOR		
Programa Sectorial	08 - Educación Pública		Programa Presupuestaria		E-11 - Educación Superior		
Población Beneficiada	Mujeres	298603	Hombres	Total	Cobertura	ESTATAL	

INDICADORES							
Nivel	Nombre del Indicador	Formula	Variables	Frecuencia	Dimensión	Unidad de Medida	Meta Programada
COMPONENTE	PORCENTAJE DE SISTEMA DE ADMINISTRACIÓN EN OPERACIÓN	PSAO = (SAO/SAP) *100	-- SAP=SISTEMA DE ADMINISTRACIÓN PROGRAMADO -- SAO=SISTEMA DE ADMINISTRACIÓN EN OPERACIÓN	Actual	EFICACIA	PORCENTAJE	1
ACTIVIDAD	PORCENTAJE DE MÓDULOS OPERANDO DEL SISTEMA DE ADMINISTRACIÓN	PMOSAC = (MO/NMS) *100	-- NMS=NUMERO DE MÓDULOS DEL SISTEMA -- MO=MÓDULOS EN OPERACIÓN		EFICACIA	PORCENTAJE	

Elaboró

PROFR. FERNANDO CRUZ

RECTOR DE LA UNIVERSIDAD TECNOLÓGICA DEL VALLE DEL MEZQUITAL

Revisó

PROFR. MIGUEL ÁNGEL CUATRECASAS

SUBSECRETARIO DE PLANEACIÓN Y EVALUACIÓN SECTORIAL DE POLÍTICAS EDUCATIVAS

PROFR. MIGUEL ÁNGEL CUATRECASAS

SECRETARIO DE EDUCACIÓN PÚBLICA