


Universidad Tecnológica del Valle del Mezquital
Estado Analítico del Ejercicio del Presupuesto de Egresos
Clasificación Administrativa
Del 1 de enero al 31 de diciembre de 2016

| CA-UR | Concepto | Egresos | | | | | Subejercicio |
|------------------------|--|----------------------|--------------------------------|-----------------------|-----------------------|-----------------------|----------------------|
| | | Aprobado | Ampliaciones/ (Reducciones) | Modificado | Devengado | Pagado | |
| | | 1 | 2 | 3 = (1 + 2) | 4 | 5 | |
| 2.0.0.0.0 | SECTOR PUBLICO DE LAS ENTIDADES FEDERATIVAS | 76,020,029.14 | 105,039,769.31 | 181,059,798.45 | 145,531,821.11 | 143,426,037.70 | 35,527,977.34 |
| 2.1.0.0.0 | SECTOR PUBLICO NO FINANCIERO | 76,020,029.14 | 105,039,769.31 | 181,059,798.45 | 145,531,821.11 | 143,426,037.70 | 35,527,977.34 |
| 2.1.1.0.0 | GOBIERNO GENERAL ESTATAL O DEL DISTRITO FEDERAL | 76,020,029.14 | 105,039,769.31 | 181,059,798.45 | 145,531,821.11 | 143,426,037.70 | 35,527,977.34 |
| 2.1.1.2.0 | ENTIDADES PARAESTATALES Y FIDEICOMISOS NO EMPRESARIALES Y NO FINANCIEROS | 76,020,029.14 | 105,039,769.31 | 181,059,798.45 | 145,531,821.11 | 143,426,037.70 | 35,527,977.34 |
| 2.1.1.2.47 | UNIVERSIDAD TECNOLÓGICA DEL VALLE DEL MEZQUITAL | 76,020,029.14 | 105,039,769.31 | 181,059,798.45 | 145,531,821.11 | 143,426,037.70 | 35,527,977.34 |
| 2.1.1.2.47.17 | EDUCACIÓN | 76,020,029.14 | 105,039,769.31 | 181,059,798.45 | 145,531,821.11 | 143,426,037.70 | 35,527,977.34 |
| 2.1.1.2.47.17.01 | Rectoría | 1,666,601.64 | - 616,174.99 | 1,050,426.65 | 1,197,760.15 | 1,197,760.15 | - 147,333.50 |
| 2.1.1.2.47.17.02 | Secretaría Académica | 168,989.66 | 94,365,054.22 | 94,534,043.88 | 68,306,581.10 | 67,106,581.10 | 26,227,462.78 |
| 2.1.1.2.47.17.03 | Dirección de Vinculación y Extensión Universitaria | 148,082.60 | 11,092,210.90 | 11,240,293.50 | 1,792,445.44 | 1,792,445.44 | 9,447,848.06 |
| 2.1.1.2.47.17.04 | Dirección de Administración y Finanzas | 126,419.00 | - 76,039.25 | 50,379.75 | 50,379.75 | 50,379.75 | - |
| 2.1.1.2.47.17.05 | Subdirección de Planeación y Evaluación | 250,001.14 | - 87,949.04 | 162,052.10 | 162,052.10 | 162,052.10 | - |
| 2.1.1.2.47.17.07 | Dirección del Programa Educativo de Administración y Evaluación de Proyectos | 38,867.80 | 18,531.42 | 57,399.22 | 57,399.22 | 57,399.22 | - |
| 2.1.1.2.47.17.09 | Dirección del Programa Educativo de Mecatrónica | 66,362.00 | 3,209.87 | 69,571.87 | 69,571.87 | 69,571.87 | - |
| 2.1.1.2.47.17.10 | Dirección del Programa Educativo de Tecnologías de la Información y Comunicación | 1,475,236.68 | - 310,403.97 | 1,164,832.71 | 1,164,832.71 | 1,164,832.71 | - |
| 2.1.1.2.47.17.11 | Dirección del Programa Educativo de Tecnología de Alimentos | 85,596.00 | - 20,118.11 | 65,477.89 | 65,477.89 | 65,477.89 | - |
| 2.1.1.2.47.17.13 | Dirección del Programa Educativo de Turismo | 115,805.18 | 33,795.01 | 149,600.19 | 149,600.19 | 149,600.19 | - |
| 2.1.1.2.47.17.15 | Dirección del Programa Educativo de Metal-Mecánica | 58,480.00 | 7,724.57 | 66,204.57 | 66,204.57 | 66,204.57 | - |
| 2.1.1.2.47.17.16 | Departamento de Servicios Estudiantiles | 1,258,742.84 | - 11,012.30 | 1,247,730.54 | 1,247,730.54 | 1,247,730.54 | - |
| 2.1.1.2.47.17.17 | Departamento de Servicios Médicos | 190,800.00 | - 145,825.11 | 44,974.89 | 44,974.89 | 44,974.89 | - |
| 2.1.1.2.47.17.18 | Departamento de Educación Continua para la Internalización | 649,000.00 | - 231,897.21 | 417,102.79 | 417,102.79 | 417,102.79 | - |
| 2.1.1.2.47.17.20 | Departamento de Prensa y Difusión | 192,842.90 | - 6,623.42 | 186,219.48 | 186,219.48 | 186,219.48 | - |
| 2.1.1.2.47.17.21 | Departamento de Actividades Culturales | 111,279.42 | - 68,623.38 | 42,656.04 | 42,656.04 | 42,656.04 | - |
| 2.1.1.2.47.17.24 | Departamento de Servicios Bibliotecarios | 68,378.00 | - 28,248.09 | 40,129.91 | 40,129.91 | 40,129.91 | - |
| 2.1.1.2.47.17.25 | Departamento de Personal | 58,651,571.16 | - 801,652.67 | 57,849,918.49 | 57,849,918.49 | 56,944,135.08 | - |
| 2.1.1.2.47.17.26 | Departamento de Recursos Materiales | 1,321,023.84 | - 57,349.74 | 1,263,674.10 | 1,263,674.10 | 1,263,674.10 | - |
| 2.1.1.2.47.17.27 | Departamento de Contabilidad | 892,381.74 | 25,813.37 | 918,195.11 | 918,195.11 | 918,195.11 | - |
| 2.1.1.2.47.17.28 | Departamento de Mantenimiento e Instalaciones | 7,258,555.54 | 1,418,156.84 | 8,676,712.38 | 8,676,712.38 | 8,676,712.38 | - |
| 2.1.1.2.47.17.29 | Departamento de Programación y Presupuesto | 6,000.00 | 7,002.82 | 13,002.82 | 13,002.82 | 13,002.82 | - |
| 2.1.1.2.47.17.30 | Departamento de Servicios Escolares | 1,219,012.00 | 530,187.57 | 1,749,199.57 | 1,749,199.57 | 1,749,199.57 | - |
| Total del Gasto | | 76,020,029.14 | 105,039,769.31 | 181,059,798.45 | 145,531,821.11 | 143,426,037.70 | 35,527,977.34 |


Bajo protesta de decir verdad declaramos que los Estados Financieros y sus Notas, son razonablemente correctos y son responsabilidad del emisor.

Elaboró




L. C. Juana Elba Rodríguez Pérez
 Depto. de Programación y Presupuesto

Revisó



Lic. Cruz Juan José Pérez Hernández
 Subdirección de Planeación y Evaluación

Autorizó



Lic. Marco Antonio Ocaña Cruz
 Rector