



ESTADO DE SITUACIÓN FINANCIERA
 AL 31 DE DICIEMBRE DE 2018
 (Pesos \$)

	31/DIC/18	31/DIC/17		31/DIC/18	31/DIC/17
ACTIVO			PASIVO		
ACTIVO CIRCULANTE			PASIVO CIRCULANTE		
EFFECTIVO Y EQUIVALENTES DE EFFECTIVO	8,200,809.01	37,732,593.62	CUENTAS POR PAGAR A CORTO PLAZO	4,155,474.74	4,527,789.32
EFFECTIVO	18,000.00	18,000.00	SERVICIOS PERSONALES	861,144.29	-
BANCOS	4,240,537.24	6,098,556.12	PROVEEDORES	258,038.17	80,700.00
INVERSIONES TEMPORALES	3,942,271.77	31,616,037.50	RETENCIONES Y CONTRIBUCIONES	1,905,967.70	4,253,993.02
DERECHO A RECIBIR EFFECTIVO O EQUIVALENTES	7,454,131.78	8,689,829.33	DEVOLUCIONES DE LA LEY DE INGRESOS	617,811.60	-
CUENTAS POR COBRAR	7,437,580.57	8,468,898.45	OTRAS CUENTAS POR PAGAR	469,943.04	150,526.36
DEUDORES DIVERSOS	79.85	11,686.62	OTROS PASIVOS CIRCULANTES	42,569.94	42,569.94
INGRESOS POR RECUPERAR A CORTO PLAZO	-	-	TOTAL DE PASIVOS CIRCULANTES	4,155,474.74	4,527,789.32
OTROS DERECHOS A RECIBIR EFFECTIVO	16,471.36	209,244.26			
BIENES O SERVICIOS A RECIBIR	-	-	TOTAL DE PASIVOS	4,155,474.74	4,527,789.32
ANTICIPO A PROVEEDORES POR SERVICIOS	-	-			
TOTAL DE ACTIVOS CIRCULANTES	15,654,940.79	46,422,422.95	PATRIMONIO		
ACTIVO NO CIRCULANTE			HACIENDA PÚBLICA / PATRIMONIO CONTRIBUIDO	35,749,494.46	39,354,964.46
INVERSIONES FINANCIERAS A CORTO PLAZO	1,050,000.00	-	APORTACIONES	35,749,494.46	39,354,964.46
PARTICIPACIONES Y APORTACIONES DE CAPITAL	1,050,000.00	-	HACIENDA PÚBLICA / PATRIMONIO GENERADO	18,650,375.47	52,701,689.35
BIENES INMUEBLES, INFRAESTRUCTURA Y CONSTRUCCIONES	81,052,700.74	82,394,339.61	RESULTADO DEL EJERCICIO (AH/DESAH.)	696,317.09	31,674,176.52
TERRENOS	6,370,573.80	6,370,573.80	RESULTADOS DE EJERCICIOS ANTERIORES	12,354,754.06	15,428,208.51
EDIFICIOS	74,682,126.94	74,973,765.81	RESERVAS POR CONTINGENCIAS	5,599,304.32	5,599,304.32
OTROS BIENES INMUEBLES	-	1,050,000.00	TOTAL DE PATRIMONIO	54,399,869.93	92,056,653.81
BIENES MUEBLES	78,741,783.83	83,419,139.71			
MOBILIARIO Y EQUIPO DE ADMINISTRACIÓN	32,199,079.17	33,240,838.91			
MOBILIARIO Y EQUIPO EDUCACIONAL Y RECREATIVO	3,351,461.68	12,525,821.19			
EQUIPO E INSTRUMENTAL MÉDICO Y DE LABORATORIO	4,441,664.41	578,920.48			
EQUIPO DE TRANSPORTE	5,118,384.85	5,118,384.85			
MAQUINARIA, OTROS EQUIPOS Y HERRAMIENTAS	33,631,193.72	31,955,174.28			
BIENES INTANGIBLES	2,493,370.65	2,334,226.36			
SOFTWARE	2,493,370.65	2,334,226.36			
DEPRECIACIÓN, DETERIORO Y AMORTIZACIÓN ACUMULADA	-	-			
DEPRECIACIÓN ACUMULADA DE BIENES INMUEBL	- 47,550,670.11	- 44,834,846.72			
DEPRECIACIÓN ACUMULADA DE BIENES MUEBLES	- 70,393,410.58	- 70,982,091.60			
AMORTIZACIÓN ACUMULADA DE ACTIVOS INTANG	- 2,493,370.65	- 2,168,747.18			
TOTAL DE ACTIVOS NO CIRCULANTES	42,900,403.88	50,162,020.18			
TOTAL DE ACTIVOS	58,555,344.67	96,584,443.13	TOTAL DE PASIVOS + PATRIMONIO	58,555,344.67	96,584,443.13


BAJO PROTESTA DE DECIR VERDAD DECLARAMOS QUE LOS ESTADOS FINANCIEROS Y SUS NOTAS, SON RAZONABLEMENTE CORRECTOS Y SON RESPONSABILIDAD DEL EMISOR.



L.C. NEREYDA C. ESPINOZA GONZÁLEZ
JEFA DEL DEPARTAMENTO DE CONTABILIDAD



MTRO. DANIEL JAVIER FLORES VERGARA
DIRECTOR DE ADMINISTRACIÓN Y FINANZAS



MTRO. MARCO ANTONIO OCADÍZ CRUZ
RECTOR