

ENTE PÚBLICO: UNIVERSIDAD TECNOLÓGICA DEL VALLE DEL MEZQUITAL

PROGRAMA O FONDO	OBRA / ACCIÓN / PROYECTO	MODIFICADO	DEVENGADO	PAGADO	REINTEGRO	
					CAPITAL	RENDIMIENTOS
Subsidios Federales	POA	38,176,436.00	38,176,436.00	38,176,436.00		
TOTAL:		38,176,436.00	38,176,436.00	38,176,436.00		

DOCUMENTO SOPORTE: ESTADOS FINANCIEROS


MANIFIESTO QUE LAS CIFRAS REPORTADAS CORRESPONDEN A LA MINISTRACIÓN DE RECURSOS REALIZADA DIRECTAMENTE POR LA S.H.C.P. A ESTE ENTE PÚBLICO Y QUEDA BAJO NUESTRA RESPONSABILIDAD EL EJERCICIO, DESTINO Y RESULTADOS DE LOS MISMOS.

Elaboró




L.C. Juana Elba Rodríguez Pérez
Depto. de Programación y Presupuesto

Revisó



Lic. Cruz Juan José Pérez Hernández
Subdirección de Planeación y Evaluación

Autorizó



Lic. Marco Antonio Ocadiz Cruz
Rector



PROGRAMA O FONDO	OBRA / ACCIÓN / PROYECTO	MODIFICADO	DEVENGADO	PAGADO	REINTEGRO	
					CAPITAL	RENDIMIENTOS
Subsidios Federales	Programas Especiales Prodep 2018	408,078.00	408,078.00	408,078.00		
Subsidios Federales	Programas Especiales Inclusión 2018	1,576,000.00	1,576,000.00	1,576,000.00		
Subsidios Federales	Programas Especiales PFCE 2019	521,119.00	521,119.00	521,119.00		
Subsidios Federales	Programas Especiales Prodep 2019	80,000.00	80,000.00	80,000.00		
TOTAL:		2,585,197.00	2,585,197.00	2,585,197.00		



DOCUMENTO SOPORTE: ESTADOS FINANCIEROS

MANIFIESTO QUE LAS CIFRAS REPORTADAS CORRESPONDEN A LA MINISTRACIÓN DE RECURSOS REALIZADA DIRECTAMENTE POR LA S.H.C.P. A ESTE ENTE PÚBLICO Y QUEDA BAJO NUESTRA RESPONSABILIDAD EL EJERCICIO, DESTINO Y RESULTADOS DE LOS MISMOS.

Elaboró

 L.C. Juana Elba Rodríguez Pérez
 Depto. Programación y Presupuesto

Revisó

 Lic. Cruz Juan José Pérez Hernández
 Subdirección de Planeación y Evaluación

Autorizó

 Lic. Marco Antonio Ocadiz Cruz
 Rector



Secretaría de Finanzas Públicas
Hidalgo crece contigo

SECRETARÍA DE FINANZAS PÚBLICAS
FORMATO DEL EJERCICIO, DESTINO, RESULTADOS DEL GASTO FEDERALIZADO Y REINTEGROS
EJERCICIO 2019
ENTE PÚBLICO: UNIVERSIDAD TECNOLÓGICA DEL VALLE DEL MEZQUITAL



FER

PROGRAMA O FONDO	OBRA / ACCIÓN / PROYECTO	MODIFICADO	DEVENGADO	PAGADO	REINTEGRO	
					CAPITAL	RENDIMIENTOS
SERVICIOS DE EXTENSIÓN Y VINCULACIÓN DE EDUCACIÓN SUPERIOR OTORGADOS	SERVICIOS DE EXTENSIÓN Y VINCULACIÓN DE EDUCACIÓN SUPERIOR OTORGADOS	150,250.18	150,250.18	150,250.18		
EDUCACIÓN SUPERIOR DE CALIDAD A ESTUDIANTES OTORGADA	EDUCACIÓN SUPERIOR DE CALIDAD A ESTUDIANTES OTORGADA	654,198.19	654,198.19	654,198.19		
INVESTIGACIÓN CIENTÍFICA, TECNOLÓGICA Y EDUCATIVA REALIZADA	INVESTIGACIÓN CIENTÍFICA, TECNOLÓGICA Y EDUCATIVA REALIZADA	38,629.54	38,629.54	38,629.54		
PROCESOS DE PLANEACIÓN ESTRATÉGICA Y EVALUACIÓN IMPLEMENTADOS	PROCESOS DE PLANEACIÓN ESTRATÉGICA Y EVALUACIÓN IMPLEMENTADOS	532,332.59	532,332.59	532,332.59		
PROGRAMA DE GESTIÓN ADMINISTRATIVA DE LAS INSTITUCIONES DE EDUCACIÓN SUPERIOR EJECUTADO	PROGRAMA DE GESTIÓN ADMINISTRATIVA DE LAS INSTITUCIONES DE EDUCACIÓN SUPERIOR EJECUTADO	36,801,025.50	36,801,025.50	36,179,501.54		
TOTAL:		38,176,436.00	38,176,436.00	37,554,912.04		



NÚM DE OFICIO DE AMPLIACIÓN DE PERÍODO DE EJECUCIÓN : _____

Elaboró

L.C. Juana Elba Rodríguez Pérez
Depto. de Programación y Presupuesto

Revisó

Lic. Cruz Juan José Pérez Hernández
Subdirección de Planeación y Evaluación

Autorizó

Lic. Marco Antonio Ocadiz Cruz
Rector

NOTA: CIFRAS ACUMULADAS AL CUARTO TRIMESTRE 2019

SECRETARÍA DE FINANZAS PÚBLICAS
 FORMATO DEL EJERCICIO, DESTINO, RESULTADOS DEL GASTO FEDERALIZADO Y REINTEGROS
 EJERCICIO 2019
 ENTE PÚBLICO: UNIVERSIDAD TECNOLÓGICA DEL VALLE DEL MEZQUITAL



FER

PROGRAMA O FONDO	OBRA / ACCIÓN / PROYECTO	MODIFICADO	DEVENGADO	PAGADO	REINTEGRO	
					CAPITAL	RENDIMIENTOS
PRODEP	PRODEP 2018	408,078.00	261,185.54	261,185.54		
PROGRAMA PARA LA INCLUSIÓN	PROGRAMA PARA LA INCLUSIÓN 2018	1,576,000.00	1,576,000.00	1,576,000.00		
PRODEP	PRODEP 2019	80,000.00				
PROGRAMA DE FORTALECIMIENTO DE LA CALIDAD EDUCATIVA 2019	PFCE 2019	521,119.00	141,605.06	141,605.06		
TOTAL:		2,585,197.00	1,978,790.60	1,978,790.60		




NÚM DE OFICIO DE AMPLIACIÓN DE PERÍODO DE EJECUCIÓN : _____

Elaboró




L.C. Juana Eiba Rodríguez Pérez
 Depto. Programación y Presupuesto

Revisó



Lic. Cruz Juan José Pérez Hernández
 Subdirección de Planeación y Evaluación

Autorizó



Lic. Marco Antonio Ocadiz Cruz
 Rector

NOTA: CIFRAS ACUMULADAS AL CUARTO TRIMESTRE 2019



INFORME DEL CUARTO TRIMESTRE 2019
EJERCICIO DEL GASTO



FEG


ÓRGANO RECTOR: UNIVERSIDAD TECNOLÓGICA DEL VALLE DEL MEZQUITAL
 UNIDAD PRESUPUESTAL: UNIVERSIDAD TECNOLÓGICA DEL VALLE DEL MEZQUITAL
 NOMBRE DEL FONDO O PROGRAMA: SUBSIDIO FEDERAL
 ENCARGADO DEL FONDO: MTRA. YASHARED SALDAÑA TAPIA
 EJERCICIO DEL RECURSO: 2019

DATOS DEL ENLACE ADMINISTRATIVO

NOMBRE: JUANA ELBA RODRÍGUEZ PÉREZ
 CARGO: JEFA DEL DEPARTAMENTO DE PROGRAMACIÓN Y PRESUPUESTO
 CORREO ELECTRÓNICO: erodriguez@utvm.edu.mx
 TELÉFONO(S): 759 7232789 al 93

RECURSOS RADICADOS POR LA SECRETARÍA DE FINANZAS PÚBLICAS
 MINISTRACIONES DIRECTAS

N°	TIPO DE GASTO	PARTIDA GENÉRICA	MUNICIPIO O COBERTURA ESTATAL	MONTO DE RECURSO PRESUPUESTAL:							OBSERVACIONES	
				APROBADO	MODIFICADO	RECAUDADO (MINISTRADO)	COMPROMETIDO	DEVENGADO	EJERCIDO	PAGADO		
1	1	113	Gobierno de la Entidad	\$ 22,036,084.00	\$ 22,845,903.91	\$ 22,845,903.91	\$ 22,845,903.91	\$ 22,845,903.91	\$ 22,845,903.91	\$ 22,845,903.91	\$ 22,845,903.91	
2	1	132	Gobierno de la Entidad	\$ 3,694,098.00	\$ 3,481,507.55	\$ 3,481,507.55	\$ 3,481,507.55	\$ 3,481,507.55	\$ 3,481,507.55	\$ 3,481,507.55	\$ 3,481,507.55	
3	1	134	Gobierno de la Entidad	\$ 440,840.00	\$ 318,851.20	\$ 318,851.20	\$ 318,851.20	\$ 318,851.20	\$ 318,851.20	\$ 318,851.20	\$ 318,851.20	
4	1	141	Gobierno de la Entidad	\$ 2,767,688.00	\$ 2,664,613.38	\$ 2,664,613.38	\$ 2,664,613.38	\$ 2,664,613.38	\$ 2,664,613.38	\$ 2,664,613.38	\$ 2,435,264.47	
5	1	142	Gobierno de la Entidad	\$ 1,040,950.00	\$ 1,060,937.57	\$ 1,060,937.57	\$ 1,060,937.57	\$ 1,060,937.57	\$ 1,060,937.57	\$ 1,060,937.57	\$ 780,753.77	
6	1	143	Gobierno de la Entidad	\$ 416,380.00	\$ 422,524.61	\$ 422,524.61	\$ 422,524.61	\$ 422,524.61	\$ 422,524.61	\$ 422,524.61	\$ 310,533.36	
7	1	159	Gobierno de la Entidad	\$ 1,380,873.00	\$ 1,573,673.78	\$ 1,573,673.78	\$ 1,573,673.78	\$ 1,573,673.78	\$ 1,573,673.78	\$ 1,573,673.78	\$ 1,573,673.78	
8	1	211	Gobierno de la Entidad	\$ 271,838.00	\$ 298,770.48	\$ 298,770.48	\$ 298,770.48	\$ 298,770.48	\$ 298,770.48	\$ 298,770.48	\$ 298,770.48	
9	1	214	Gobierno de la Entidad	\$ 103,502.00	\$ 96,475.25	\$ 96,475.25	\$ 96,475.25	\$ 96,475.25	\$ 96,475.25	\$ 96,475.25	\$ 96,475.25	
10	1	215	Gobierno de la Entidad	\$ 44,400.00	\$ 6,192.25	\$ 6,192.25	\$ 6,192.25	\$ 6,192.25	\$ 6,192.25	\$ 6,192.25	\$ 6,192.25	
11	1	216	Gobierno de la Entidad	\$ 900.00	\$ -	\$ -	\$ -	\$ -	\$ -	\$ -	\$ -	
12	1	223	Gobierno de la Entidad	\$ 3,000.00	\$ -	\$ -	\$ -	\$ -	\$ -	\$ -	\$ -	
13	1	241	Gobierno de la Entidad	\$ 2,000.00	\$ -	\$ -	\$ -	\$ -	\$ -	\$ -	\$ -	
14	1	242	Gobierno de la Entidad	\$ 2,900.00	\$ 287.50	\$ 287.50	\$ 287.50	\$ 287.50	\$ 287.50	\$ 287.50	\$ 287.50	
15	1	243	Gobierno de la Entidad	\$ 3,000.00	\$ 3,719.00	\$ 3,719.00	\$ 3,719.00	\$ 3,719.00	\$ 3,719.00	\$ 3,719.00	\$ 3,719.00	
16	1	244	Gobierno de la Entidad	\$ 2,000.00	\$ -	\$ -	\$ -	\$ -	\$ -	\$ -	\$ -	
17	1	245	Gobierno de la Entidad	\$ 2,100.00	\$ -	\$ -	\$ -	\$ -	\$ -	\$ -	\$ -	
18	1	246	Gobierno de la Entidad	\$ 40,000.00	\$ 36,468.12	\$ 36,468.12	\$ 36,468.12	\$ 36,468.12	\$ 36,468.12	\$ 36,468.12	\$ 36,468.12	
19	1	247	Gobierno de la Entidad	\$ 55,000.00	\$ 10,175.60	\$ 10,175.60	\$ 10,175.60	\$ 10,175.60	\$ 10,175.60	\$ 10,175.60	\$ 10,175.60	
20	1	248	Gobierno de la Entidad	\$ 4,000.00	\$ 3,619.20	\$ 3,619.20	\$ 3,619.20	\$ 3,619.20	\$ 3,619.20	\$ 3,619.20	\$ 3,619.20	
21	1	249	Gobierno de la Entidad	\$ 35,000.00	\$ 15,180.46	\$ 15,180.46	\$ 15,180.46	\$ 15,180.46	\$ 15,180.46	\$ 15,180.46	\$ 15,180.46	
22	1	251	Gobierno de la Entidad	\$ 33,000.00	\$ 10,427.34	\$ 10,427.34	\$ 10,427.34	\$ 10,427.34	\$ 10,427.34	\$ 10,427.34	\$ 10,427.34	
23	1	253	Gobierno de la Entidad	\$ 25,000.00	\$ 7,941.43	\$ 7,941.43	\$ 7,941.43	\$ 7,941.43	\$ 7,941.43	\$ 7,941.43	\$ 7,941.43	Rendimientos de recursos federales entregados por la Secretaría de Finanzas de Gobierno del Estado de Hidalgo por \$12,566.65
24	1	254	Gobierno de la Entidad	\$ 15,000.00	\$ 6,004.15	\$ 6,004.15	\$ 6,004.15	\$ 6,004.15	\$ 6,004.15	\$ 6,004.15	\$ 6,004.15	
25	1	255	Gobierno de la Entidad	\$ 10,000.00	\$ -	\$ -	\$ -	\$ -	\$ -	\$ -	\$ -	
26	1	259	Gobierno de la Entidad	\$ 20,924.00	\$ 1,914.00	\$ 1,914.00	\$ 1,914.00	\$ 1,914.00	\$ 1,914.00	\$ 1,914.00	\$ 1,914.00	
27	1	261	Gobierno de la Entidad	\$ 763,576.00	\$ 975,691.79	\$ 975,691.79	\$ 975,691.79	\$ 975,691.79	\$ 975,691.79	\$ 975,691.79	\$ 975,691.79	
28	1	271	Gobierno de la Entidad	\$ 25,000.00	\$ 94,617.87	\$ 94,617.87	\$ 94,617.87	\$ 94,617.87	\$ 94,617.87	\$ 94,617.87	\$ 94,617.87	
29	1	272	Gobierno de la Entidad	\$ 7,650.00	\$ 1,375.00	\$ 1,375.00	\$ 1,375.00	\$ 1,375.00	\$ 1,375.00	\$ 1,375.00	\$ 1,375.00	
30	1	273	Gobierno de la Entidad	\$ 10,000.00	\$ 8,458.21	\$ 8,458.21	\$ 8,458.21	\$ 8,458.21	\$ 8,458.21	\$ 8,458.21	\$ 8,458.21	
31	1	291	Gobierno de la Entidad	\$ 23,500.00	\$ 3,670.34	\$ 3,670.34	\$ 3,670.34	\$ 3,670.34	\$ 3,670.34	\$ 3,670.34	\$ 3,670.34	
32	1	292	Gobierno de la Entidad	\$ 5,000.00	\$ 70.00	\$ 70.00	\$ 70.00	\$ 70.00	\$ 70.00	\$ 70.00	\$ 70.00	
33	1	293	Gobierno de la Entidad	\$ 5,000.00	\$ -	\$ -	\$ -	\$ -	\$ -	\$ -	\$ -	
34	1	294	Gobierno de la Entidad	\$ 20,000.00	\$ 9,417.07	\$ 9,417.07	\$ 9,417.07	\$ 9,417.07	\$ 9,417.07	\$ 9,417.07	\$ 9,417.07	Rendimientos de recursos federales entregados por la Secretaría de Finanzas de Gobierno del Estado de Hidalgo por \$39,456.77
35	1	296	Gobierno de la Entidad	\$ 180,000.00	\$ 208,149.94	\$ 208,149.94	\$ 208,149.94	\$ 208,149.94	\$ 208,149.94	\$ 208,149.94	\$ 208,149.94	
36	1	298	Gobierno de la Entidad	\$ 15,000.00	\$ 1,375.00	\$ 1,375.00	\$ 1,375.00	\$ 1,375.00	\$ 1,375.00	\$ 1,375.00	\$ 1,375.00	
37	1	311	Gobierno de la Entidad	\$ -	\$ -	\$ -	\$ -	\$ -	\$ -	\$ -	\$ -	Rendimientos de recursos federales entregados por la Secretaría de Finanzas de Gobierno del Estado de Hidalgo por \$5,642.00
38	1	312	Gobierno de la Entidad	\$ 36,000.00	\$ 30,500.64	\$ 30,500.64	\$ 30,500.64	\$ 30,500.64	\$ 30,500.64	\$ 30,500.64	\$ 30,500.64	



Handwritten signature or initials on the right side of the page.

Handwritten signature or initials at the bottom right of the page.

ORGANO RECTOR: UNIVERSIDAD TECNOLÓGICA DEL VALLE DEL MEZQUITAL
 UNIDAD PRESUPUESTAL: UNIVERSIDAD TECNOLÓGICA DEL VALLE DEL MEZQUITAL
 NOMBRE DEL FONDO O PROGRAMA: SUBSIDIO FEDERAL
 ENCARGADO DEL FONDO: MTRA. YASHARED SALDAÑA TAPIA
 EJERCICIO DEL RECURSO: 2019

DATOS DEL ENLACE ADMINISTRATIVO

NOMBRE: JUANA ELBA RODRÍGUEZ PÉREZ
 CARGO: JEFA DEL DEPARTAMENTO DE PROGRAMACIÓN Y PRESUPUESTO
 CORREO ELECTRÓNICO: erodriguez@utvm.edu.mx
 TELÉFONO(S): 759 7232789 al 93

RECURSOS RADICADOS POR LA SECRETARÍA DE FINANZAS PÚBLICAS
 MINISTRACIONES DIRECTAS

N°	TIPO DE GASTO	PARTIDA GENÉRICA	MUNICIPIO O COBERTURA ESTATAL	MONTO DE RECURSO PRESUPUESTAL:						OBSERVACIONES	
				APROBADO	MODIFICADO	RECAUDADO (MINISTRADO)	COMPROMETIDO	DEVENGADO	EJERCIDO		PAGADO
39	1	313	Gobierno de la Entidad	\$ -	\$ 1,160.00	\$ 1,160.00	\$ 1,160.00	\$ 1,160.00	\$ 1,160.00	\$ 1,160.00	
40	1	314	Gobierno de la Entidad	\$ -	\$ -	\$ -	\$ -	\$ -	\$ -	\$ -	
41	1	317	Gobierno de la Entidad	\$ -	\$ -	\$ -	\$ -	\$ -	\$ -	\$ -	
42	1	318	Gobierno de la Entidad	\$ 7,850.00	\$ 1,008.81	\$ 1,008.81	\$ 1,008.81	\$ 1,008.81	\$ 1,008.81	\$ 1,008.81	
43	1	325	Gobierno de la Entidad	\$ 25,000.00	\$ 32,396.50	\$ 32,396.50	\$ 32,396.50	\$ 32,396.50	\$ 32,396.50	\$ 32,396.50	
44	1	326	Gobierno de la Entidad	\$ 5,000.00	\$ -	\$ -	\$ -	\$ -	\$ -	\$ -	
45	1	327	Gobierno de la Entidad	\$ 212,000.00	\$ 330,746.95	\$ 330,746.95	\$ 330,746.95	\$ 330,746.95	\$ 330,746.95	\$ 330,746.95	
46	1	329	Gobierno de la Entidad	\$ 5,000.00	\$ 17,231.80	\$ 17,231.80	\$ 17,231.80	\$ 17,231.80	\$ 17,231.80	\$ 17,231.80	
47	1	331	Gobierno de la Entidad	\$ 78,230.00	\$ 52,330.96	\$ 52,330.96	\$ 52,330.96	\$ 52,330.96	\$ 52,330.96	\$ 52,330.96	
48	1	333	Gobierno de la Entidad	\$ -	\$ 76,978.14	\$ 76,978.14	\$ 76,978.14	\$ 76,978.14	\$ 76,978.14	\$ 76,978.14	
49	1	334	Gobierno de la Entidad	\$ 10,000.00	\$ 34,294.00	\$ 34,294.00	\$ 34,294.00	\$ 34,294.00	\$ 34,294.00	\$ 34,294.00	
50	1	335	Gobierno de la Entidad	\$ 15,000.00	\$ 71,082.83	\$ 71,082.83	\$ 71,082.83	\$ 71,082.83	\$ 71,082.83	\$ 71,082.83	
51	1	336	Gobierno de la Entidad	\$ 106,390.00	\$ 137,849.72	\$ 137,849.72	\$ 137,849.72	\$ 137,849.72	\$ 137,849.72	\$ 137,849.72	
52	1	338	Gobierno de la Entidad	\$ 1,452,576.00	\$ 1,430,556.82	\$ 1,430,556.82	\$ 1,430,556.82	\$ 1,430,556.82	\$ 1,430,556.82	\$ 1,430,556.82	
53	1	341	Gobierno de la Entidad	\$ 60,000.00	\$ 69,318.53	\$ 69,318.53	\$ 69,318.53	\$ 69,318.53	\$ 69,318.53	\$ 69,318.53	
54	1	345	Gobierno de la Entidad	\$ 191,000.00	\$ 86,258.30	\$ 86,258.30	\$ 86,258.30	\$ 86,258.30	\$ 86,258.30	\$ 86,258.30	
55	1	352	Gobierno de la Entidad	\$ 2,500.00	\$ -	\$ -	\$ -	\$ -	\$ -	\$ -	
56	1	353	Gobierno de la Entidad	\$ 2,500.00	\$ -	\$ -	\$ -	\$ -	\$ -	\$ -	
57	1	355	Gobierno de la Entidad	\$ 92,000.00	\$ 116,401.88	\$ 116,401.88	\$ 116,401.88	\$ 116,401.88	\$ 116,401.88	\$ 116,401.88	
58	1	357	Gobierno de la Entidad	\$ 3,500.00	\$ 13,775.00	\$ 13,775.00	\$ 13,775.00	\$ 13,775.00	\$ 13,775.00	\$ 13,775.00	
59	1	358	Gobierno de la Entidad	\$ 1,110,000.00	\$ 1,046,635.07	\$ 1,046,635.07	\$ 1,046,635.07	\$ 1,046,635.07	\$ 1,046,635.07	\$ 1,046,635.07	
60	1	359	Gobierno de la Entidad	\$ 20,000.00	\$ -	\$ -	\$ -	\$ -	\$ -	\$ -	
61	1	371	Gobierno de la Entidad	\$ -	\$ 6,765.50	\$ 6,765.50	\$ 6,765.50	\$ 6,765.50	\$ 6,765.50	\$ 6,765.50	
62	1	372	Gobierno de la Entidad	\$ 41,000.00	\$ 25,533.84	\$ 25,533.84	\$ 25,533.84	\$ 25,533.84	\$ 25,533.84	\$ 25,533.84	
63	1	375	Gobierno de la Entidad	\$ 225,400.00	\$ 184,971.45	\$ 184,971.45	\$ 184,971.45	\$ 184,971.45	\$ 184,971.45	\$ 184,971.45	
64	1	378	Gobierno de la Entidad	\$ -	\$ 127,758.53	\$ 127,758.53	\$ 127,758.53	\$ 127,758.53	\$ 127,758.53	\$ 127,758.53	
65	1	382	Gobierno de la Entidad	\$ 27,500.00	\$ 46,944.04	\$ 46,944.04	\$ 46,944.04	\$ 46,944.04	\$ 46,944.04	\$ 46,944.04	
66	1	383	Gobierno de la Entidad	\$ 19,500.00	\$ 50,929.38	\$ 50,929.38	\$ 50,929.38	\$ 50,929.38	\$ 50,929.38	\$ 50,929.38	
67	1	385	Gobierno de la Entidad	\$ 8,000.00	\$ -	\$ -	\$ -	\$ -	\$ -	\$ -	
68	1	392	Gobierno de la Entidad	\$ 17,000.00	\$ 16,995.31	\$ 16,995.31	\$ 16,995.31	\$ 16,995.31	\$ 16,995.31	\$ 16,995.31	
TOTAL				\$ 37,278,149.00	\$ 38,176,436.00	\$ 38,176,436.00	\$ 38,176,436.00	\$ 38,176,436.00	\$ 38,176,436.00	\$ 37,554,912.04	

NOTA: EL FORMATO DEBE LLENARSE POR FONDO FEDERAL Y CIFRAS ACUMULADAS AL TRIMESTRE CORRESPONDIENTE

Elaboró


 L.C. Juana Elba Rodríguez Pérez
 Depto. de Programación y Presupuesto

Revisó

 Lic. Cruz Juan José Pérez Hernández
 Subdirección de Planeación y Evaluación

Autorizó

 Lic. Marco Antonio Ocaz Cruz
 Rector



ÓRGANO RECTOR: UNIVERSIDAD TECNOLÓGICA DEL VALLE DEL MEZQUITAL
 UNIDAD PRESUPUESTAL: UNIVERSIDAD TECNOLÓGICA DEL VALLE DEL MEZQUITAL
 NOMBRE DEL FONDO O PROGRAMA: PROGRAMA PARA LA INCLUSIÓN Y LA EQUIDAD EDUCATIVA 2018
 ENCARGADO DEL FONDO: MTRA. YASHARED SALDAÑA TAPIA
 EJERCICIO DEL RECURSO: 2018

DATOS DEL ENLACE ADMINISTRATIVO

NOMBRE: JUANA ELBA RODRÍGUEZ PÉREZ
 CARGO: JEFA DEL DEPARTAMENTO DE PROGRAMACIÓN Y PRESUPUESTO
 CORREO ELECTRÓNICO: erodriguez@utvm.edu.mx
 TELÉFONO(S): 759 7232789 al 93

RECURSOS RADICADOS POR LA SECRETARÍA DE FINANZAS PÚBLICAS

MINISTRACIONES DIRECTAS

N°	TIPO DE GASTO	PARTIDA GENÉRICA	MUNICIPIO O COBERTURA ESTATAL	MONTO DE RECURSO PRESUPUESTAL:								OBSERVACIONES
				APROBADO	MODIFICADO	RECAUDADO (MINISTRADO)	COMPROMETIDO	DEVENGADO	EJERCIDO	PAGADO		
1	1	211	Ixmiquilpan	\$ 103,000.00	\$ 31,256.92	\$ 31,256.92	\$ 31,256.92	\$ 31,256.92	\$ 31,256.92	\$ 31,256.92	\$ 31,256.92	
2	1	215	Ixmiquilpan	\$ -	\$ 195,460.00	\$ 195,460.00	\$ 195,460.00	\$ 195,460.00	\$ 195,460.00	\$ 195,460.00	\$ 195,460.00	
3	1	241	Ixmiquilpan	\$ 120,000.00	\$ 321,900.00	\$ 321,900.00	\$ 321,900.00	\$ 321,900.00	\$ 321,900.00	\$ 321,900.00	\$ 321,900.00	
4	1	246	Ixmiquilpan	\$ 495,000.00	\$ -	\$ -	\$ -	\$ -	\$ -	\$ -	\$ -	
5	1	247	Ixmiquilpan	\$ 180,000.00	\$ -	\$ -	\$ -	\$ -	\$ -	\$ -	\$ -	
6	1	248	Ixmiquilpan	\$ 300,000.00	\$ -	\$ -	\$ -	\$ -	\$ -	\$ -	\$ -	
7	1	334	Ixmiquilpan	\$ 260,000.00	\$ 543,000.00	\$ 543,000.00	\$ 543,000.00	\$ 543,000.00	\$ 543,000.00	\$ 543,000.00	\$ 543,000.00	
8	1	515	Ixmiquilpan	\$ 80,000.00	\$ 182,172.92	\$ 182,172.92	\$ 182,172.92	\$ 182,172.92	\$ 182,172.92	\$ 182,172.92	\$ 182,172.92	
9	1	519	Ixmiquilpan	\$ 8,000.00	\$ 95,004.00	\$ 95,004.00	\$ 95,004.00	\$ 95,004.00	\$ 95,004.00	\$ 95,004.00	\$ 95,004.00	
10	1	521	Ixmiquilpan	\$ 30,000.00	\$ 29,552.16	\$ 29,552.16	\$ 29,552.16	\$ 29,552.16	\$ 29,552.16	\$ 29,552.16	\$ 29,552.16	
11	1	569	Ixmiquilpan	\$ -	\$ 177,654.00	\$ 177,654.00	\$ 177,654.00	\$ 177,654.00	\$ 177,654.00	\$ 177,654.00	\$ 177,654.00	
TOTAL				\$ 1,576,000.00	\$ 1,576,000.00	\$ 1,576,000.00	\$ 1,576,000.00	\$ 1,576,000.00	\$ 1,576,000.00	\$ 1,576,000.00	\$ 1,576,000.00	

NOTA: EL FORMATO DEBE LLENARSE POR FONDO FEDERAL Y CIFRAS ACUMULADAS AL TRIMESTRE CORRESPONDIENTE



Elaboró

L.C. Juana Elba Rodríguez Pérez
Depto. Programación y Presupuesto

Revisó

Lic. Cruz Juan José Pérez Hernández
Subdirección de Planeación y Evaluación

Autorizó

Lic. Marco Antonio Ocañiz Cruz
Rector

ORGANO RECTOR: UNIVERSIDAD TECNOLÓGICA DEL VALLE DEL MEZQUITAL
 UNIDAD PRESUPUESTAL: UNIVERSIDAD TECNOLÓGICA DEL VALLE DEL MEZQUITAL
 NOMBRE DEL FONDO O PROGRAMA: PROGRAMA DE FORTALECIMIENTO DE LA CALIDAD EDUCATIVA
 ENCARGADO DEL FONDO: MTRA. YASHARED SALDAÑA TAPIA
 EJERCICIO DEL RECURSO: 2019


DATOS DEL ENLACE ADMINISTRATIVO

NOMBRE: JUANA ELBA RODRÍGUEZ PÉREZ
 CARGO: JEFA DEL DEPARTAMENTO DE PROGRAMACIÓN Y PRESUPUESTO
 CORREO ELECTRÓNICO: erodriguez@utvm.edu.mx
 TELÉFONO(S): 759 7232789 al 93

RECURSOS RADICADOS POR LA SECRETARÍA DE FINANZAS PÚBLICAS

MINISTRACIONES DIRECTAS

N°	TIPO DE GASTO	PARTIDA GENÉRICA	MUNICIPIO O COBERTURA ESTATAL	MONTO DE RECURSO PRESUPUESTAL:						OBSERVACIONES	
				APROBADO	MODIFICADO	RECAUDADO (MINISTRADO)	COMPROMETIDO	DEVENGADO	EJERCIDO		PAGADO
1	1	333	Ixmiquilpan	\$ 367,000.00	\$ 367,000.00	\$ 367,000.00	\$ 116,000.00	\$ 116,000.00	\$ 116,000.00	\$ 116,000.00	
2	1	334	Ixmiquilpan	\$ 92,800.00	\$ 92,800.00	\$ 92,800.00	\$ 12,300.00	\$ 12,300.00	\$ 12,300.00	\$ 12,300.00	
3	1	375	Ixmiquilpan	\$ 13,500.00	\$ 13,500.00	\$ 13,500.00	\$ 13,305.06	\$ 13,305.06	\$ 13,305.06	\$ 13,305.06	
4	1	515	Ixmiquilpan	\$ 47,819.00	\$ 47,819.00	\$ 47,819.00	\$ -	\$ -	\$ -	\$ -	
TOTAL				\$ 521,119.00	\$ 521,119.00	\$ 521,119.00	\$ 141,605.06	\$ 141,605.06	\$ 141,605.06	\$ 141,605.06	



NOTA: EL FORMATO DEBE LLENARSE POR FONDO FEDERAL Y CIFRAS ACUMULADAS AL TRIMESTRE CORRESPONDIENTE

Elaboró

L.C. Juana Elba Rodríguez Pérez
Depto. Programación y Presupuesto

Revisó

Lic. Cruz Juan José Pérez Hernández
Subdirección de Planeación y Evaluación

Autorizó

Lic. Marco Antonio Ocadiz Cruz
Rector