

ESTADO DEL EJERCICIO DEL PRESUPUESTO

AL 31 DE DICIEMBRE DE 2019

La aplicación del presupuesto que se presenta corresponde a la asignación de los recursos para el año 2019, los cuales se distribuyen en 5 componentes que forman el Programa Operativo Anual y en Programas Especiales.

Al cierre del ejercicio se tiene un presupuesto de egresos de Subsidios y Recursos Propios por un importe de **\$86,110,654.86** (Ochenta y seis millones ciento diez mil seiscientos cincuenta y cuatro pesos 86/100 M.N.), del cual corresponde a:

Presupuesto **Federal** un monto de **\$38,229,493.24** (Treinta y ocho millones doscientos veintinueve mil cuatrocientos noventa y tres pesos 24/100 M.N.), distribuido de la siguiente manera: capítulo 1000 "Servicios Personales" \$32,368,012.00 (Treinta y dos millones trescientos sesenta y ocho mil doce pesos 00/100 M.N.), capítulo 2000 "Materiales y Suministros" \$1,847,415.24 (Un millón ochocientos cuarenta y siete mil cuatrocientos quince pesos 24/100 M.N.) y capítulo 3000 "Servicios Generales" \$4,014,066.00 (Cuatro millones catorce mil sesenta y seis pesos 00/100 M.N.).

Recursos Fiscales (Estatal) un importe de **\$39,347,045.00** (Treinta y nueve millones trescientos cuarenta y siete mil cuarenta y cinco pesos 00/100 M.N.), distribuido de la siguiente manera: capítulo 1000 "Servicios Personales" \$32,368,012.00 (Treinta y dos millones trescientos sesenta y ocho mil doce pesos 00/100 M.N.), capítulo 2000 "Materiales y Suministros" \$2,384,000.00 (Dos millones trescientos ochenta y cuatro mil pesos 00/100 M.N.) y capítulo 3000 "Servicios Generales" \$4,595,033.00 (Cuatro millones quinientos noventa y cinco mil treinta y tres pesos 00/100 M.N.).

Recursos Propios un monto de **\$8,534,116.62** (Ocho millones quinientos treinta y cuatro mil ciento dieciséis pesos 62/100 M.N.), distribuido de la siguiente manera: capítulo 1000 "Servicios Personales" \$2,622,428.98 (Dos millones seiscientos veintidós mil cuatrocientos veintiocho pesos 98/100 M.N.), capítulo 3000 "Servicios Generales" \$5,663,000.84 (Cinco millones seiscientos

ESTADO DEL EJERCICIO DEL PRESUPUESTO AL 31 DE DICIEMBRE DE 2019

sesenta y tres mil pesos 84/100 M.N.) y capítulo 4000 "Transferencias" \$248,686.80 (Doscientos cuarenta y ocho mil seiscientos ochenta y seis pesos 80/100 M.N.).

CAPÍTULO	FEDERAL	RECURSOS FISCALES (ESTATAL)	RECURSOS PROPIOS	TOTAL EJERCIDO
1000	32,368,012.00	32,368,012.00	2,622,428.98	67,358,452.98
2000	1,847,415.24	2,384,000.00	0.00	4,231,415.24
3000	4,014,066.00	4,595,033.00	5,663,000.84	14,272,099.84
40000	0.00	0.00	248,686.80	248,686.80
TOTAL	38,229,493.24	39,347,045.00	8,534,116.62	86,110,654.86

En relación a los **Programas Especiales 2019** al cierre del ejercicio se tiene un presupuesto de egresos por un monto de **\$17,734,191.91** (Diecisiete millones setecientos treinta y cuatro mil ciento noventa y un pesos 91/100 M.N.).

Por lo que, al 31 de diciembre de 2019 la Universidad Tecnológica del Valle del Mezquital tiene un **presupuesto de egresos** por un monto de **\$103,844,846.77** (Ciento tres millones ochocientos cuarenta y cuatro mil ochocientos cuarenta y seis pesos 77/100 M.N.).

CAPÍTULO	FEDERAL	RECURSOS FISCALES (ESTATAL)	RECURSOS PROPIOS	PROGRAMAS ESPECIALES 2019	TOTAL EJERCIDO
1000	32,368,012.00	32,368,012.00	2,622,428.98	0.00	67,358,452.98
2000	1,847,415.24	2,384,000.00	0.00	2,951,709.95	7,183,125.19
3000	4,014,066.00	4,595,033.00	5,663,000.84	13,723,049.88	27,995,149.72
4000	0.00	0.00	248,686.80	575,049.00	823,735.80
5000	0.00	0.00	0.00	484,383.08	484,383.08
TOTAL	38,229,493.24	39,347,045.00	8,534,116.62	17,734,191.91	103,844,846.77

ESTADO DEL EJERCICIO DEL PRESUPUESTO

AL 31 DE DICIEMBRE DE 2019

Al cierre del cuarto trimestre, queda pendiente de pagar un importe de \$1,550,725.43 (Un millón quinientos cincuenta mil setecientos veinticinco pesos 43/100 M.N), mismo que corresponde a:

PARTIDA	CONCEPTO	FEDERAL	ESTATAL	RECURSOS PROPIOS	TOTAL
14101	Aportaciones al ISSSTE	82,782.75	82,782.76	0.00	165,565.51
14105	Aportaciones al seguro de cesantía en edad avanzada y vejez	146,566.16	146,566.12	0.00	293,132.28
14201	Aportaciones al FOVISSSTE	280,183.80	280,187.06	0.00	560,370.86
14301	Aportaciones al sistema de ahorro para el retiro	111,991.25	111,991.23	0.00	223,982.48
22104	Productos alimenticios para el personal en las instalaciones de las dependencias y entidades	0.00	740.54	0.00	740.54
31101	Servicio de energía eléctrica	5,642.00	0.00	77,398.76	83,040.76
39801	Impuesto sobre nóminas	0.00	0.00	223,893.00	223,893.00
TOTAL		627,165.96	622,267.71	301,291.76	1,550,725.43

ESTADO DEL EJERCICIO DEL PRESUPUESTO AL 31 DE DICIEMBRE DE 2019

VARIACIONES PRESUPUESTALES - CONTABLES

De acuerdo con los lineamientos en materia de Contabilidad Gubernamental, existe variación entre los reportes de gastos Presupuestales y Contables en el capítulo 5000 “Bienes Muebles, Inmuebles e Intangibles” (Ley General de Contabilidad Gubernamental Capítulo II “Del Registro Patrimonial”, Artículo 23 y 24) y la depreciación.

Egresos Presupuestales al 31 de diciembre 2019	\$103,844,846.77
Menos Gasto Presupuestal correspondiente al Capítulo 5000	484,383.08
Más Depreciación y Amortización (Estado de Actividades)	25,350.00
Más Otros Gastos	0.00
Total de Gastos y Otras Pérdidas (Estado de Actividades)	\$103,385,813.69



UNIVERSIDAD TECNOLÓGICA DEL VALLE DEL MEZQUITAL
ESTADO DE HIDALGO
Estado de Actividades

Usu: Itzmenen
Rep: rptEstadoActividades

Del 01/ene./2019 al 31/dic./2019

Fecha y hora de Impresión 23/ene./2020 03:28 p. m.

	<u>2019</u>	<u>2018</u>
INGRESOS Y OTROS BENEFICIOS		
INGRESOS DE GESTIÓN		
INGRESOS POR VENTA DE BIENES Y PRESTACIÓN DE SERVICIOS	\$8,534,116.62	\$9,553,430.94
PARTICIPACIONES, APORTACIONES, CONVENIOS, INCENTIVOS DERIVADOS DE LA COLABORACIÓN FISCAL, FONDOS DISTINTOS DE APORTACIONES, TRANSFERENCIAS, ASIGNACIONES, SUBSIDIOS Y SUBVENCIONES, Y PENSIONES Y JUBILACIONES	\$95,791,733.59	\$82,929,674.66
TRANSFERENCIAS, ASIGNACIONES, SUBSIDIOS Y SUBVENCIONES, Y PENSIONES Y JUBILACIONES	\$95,791,733.59	\$82,929,674.66
OTROS INGRESOS Y BENEFICIOS		
INGRESOS FINANCIEROS	\$279,009.43	\$247,251.92
OTROS INGRESOS Y BENEFICIOS VARIOS	\$7,922.42	\$31,715.01
Total de Ingresos y Otros Beneficios	\$104,612,782.06	\$92,762,072.53
GASTOS Y OTRAS PÉRDIDAS		
GASTOS DE FUNCIONAMIENTO		
SERVICIOS PERSONALES	\$67,358,452.98	\$64,945,124.00
MATERIALES Y SUMINISTROS	\$7,183,125.19	\$6,078,961.12
SERVICIOS GENERALES	\$27,995,149.72	\$19,555,341.66
TRANSFERENCIAS, ASIGNACIONES, SUBSIDIOS Y OTRAS AYUDAS	\$823,735.80	\$1,486,078.66
AYUDAS SOCIALES	\$823,735.80	\$1,486,078.66
OTROS GASTOS Y PÉRDIDAS EXTRAORDINARIAS		
ESTIMACIONES, DEPRECIACIONES, DETERIOROS, OBSOLESCENCIA Y AMORTIZACIONES	\$25,350.00	\$250.00
Total de Gastos y otras Pérdidas	\$103,385,813.69	\$92,065,755.44
Resultado del Ejercicio (Ahorro/Desahorro)	\$1,226,968.37	\$696,317.09

PARTIDA FEDERAL		DESCRIPCIÓN DE LA PARTIDA	FEDERAL	RECURSOS FISCALES (ESTATAL)	RECURSOS PROPIOS	PROGRAMAS ESPECIALES 2019	TOTAL EJERCIDO
GENÉRICA	ESPECÍFICA						
113	11301	SUELDOS BASE	22,845,903.91	22,845,901.98	0.00	0.00	45,691,805.89
132	13201	PRIMAS DE VACACIONES Y DOMINICAL	1,158,312.60	1,158,312.37	0.00	0.00	2,316,624.97
132	13202	AGUINALDO O GRATIFICACIÓN DE FIN DE AÑO	2,323,194.95	2,323,194.77	2,323,194.65	0.00	6,969,584.37
134	13409	COMPENSACIÓN POR ADQUISICIÓN DE MATER	318,851.20	318,851.04	0.00	0.00	637,702.24
141	14101	APORTACIONES AL ISSSTE	2,021,529.95	2,021,529.57	0.00	0.00	4,043,059.52
141	14105	APORTACIONES AL SEGURO DE CESANTÍA EN	643,083.43	643,083.28	0.00	0.00	1,286,166.71
142	14201	APORTACIONES AL FOVISSSTE	1,060,937.57	1,060,940.77	0.00	0.00	2,121,878.34
143	14301	APORTACIONES AL SISTEMA DE AHORRO PAR	422,524.61	422,524.55	0.00	0.00	845,049.16
159	15901	OTRAS PRESTACIONES	1,573,673.78	1,573,673.67	0.00	0.00	3,147,347.45
171	17101	ESTÍMULOS AL PERSONAL OPERATIVO	0.00	0.00	299,234.33	0.00	299,234.33
CAPÍTULO 1000			32,368,012.00	32,368,012.00	2,622,428.98	0.00	67,358,452.98
211	21101	MATERIALES Y ÚTILES DE OFICINA	170,238.58	414,013.20	0.00	1,126,930.04	1,711,181.82
214	21401	MATERIALES, ÚTILES Y EQUIPOS MENORES DE	96,475.25	251,960.61	0.00	1,255,099.91	1,603,535.77
215	21501	MATERIAL DE APOYO INFORMATIVO	6,192.25	6,192.25	0.00	195,460.00	207,844.50
221	22104	PRODUCTOS ALIMENTICIOS PARA EL PERSONA	128,531.90	129,272.50	0.00	52,320.00	310,124.40
241	24101	PRODUCTOS MINERALES NO METÁLICOS	0.00	0.00	0.00	321,900.00	321,900.00
242	24201	CEMENTO Y PRODUCTOS DE CONCRETO	287.50	287.50	0.00	0.00	575.00
243	24301	CAL, YESO Y PRODUCTOS DE YESO	3,719.00	3,719.00	0.00	0.00	7,438.00
246	24601	MATERIAL ELÉCTRICO Y ELECTRÓNICO	36,468.12	36,468.10	0.00	0.00	72,936.22
247	24701	ARTÍCULOS METÁLICOS PARA LA CONSTRUCC	10,175.60	10,175.55	0.00	0.00	20,351.15
248	24801	MATERIALES COMPLEMENTARIOS	3,619.20	3,619.20	0.00	0.00	7,238.40
249	24901	OTROS MATERIALES Y ARTÍCULOS DE CONST	15,180.46	15,180.44	0.00	0.00	30,360.90
251	25101	PRODUCTOS QUÍMICOS BÁSICOS	10,427.34	10,427.34	0.00	0.00	20,854.68
253	25301	MEDICINAS Y PRODUCTOS FARMACÉUTICOS	20,508.08	8,483.10	0.00	0.00	28,991.18
254	25401	MATERIALES, ACCESORIOS Y SUMINISTROS M	6,004.15	5,462.50	0.00	0.00	11,466.65
259	25901	OTROS PRODUCTOS QUÍMICOS	1,914.00	1,914.00	0.00	0.00	3,828.00
261	26103	COMBUSTIBLES, LUBRICANTES Y ADITIVOS PA	974,199.92	974,199.75	0.00	0.00	1,948,399.67
261	26105	COMBUSTIBLES, LUBRICANTES Y ADITIVOS PA	1,491.87	1,491.86	0.00	0.00	2,983.73
271	27101	VESTUARIO Y UNIFORMES	94,617.87	94,617.84	0.00	0.00	189,235.71
272	27201	PRENDAS DE PROTECCIÓN PERSONAL	1,375.00	1,375.00	0.00	0.00	2,750.00
273	27301	ARTÍCULOS DEPORTIVOS	8,458.21	8,458.20	0.00	0.00	16,916.41
291	29101	HERRAMIENTAS MENORES	3,670.34	3,670.34	0.00	0.00	7,340.68
292	29201	REFACCIONES Y ACCESORIOS MENORES DE E	70.00	70.00	0.00	0.00	140.00
294	29401	REFACCIONES Y ACCESORIOS MENORES DE E	44,265.66	9,416.90	0.00	0.00	53,682.56
296	29601	REFACCIONES Y ACCESORIOS MENORES DE E	208,149.94	392,149.82	0.00	0.00	600,299.76
298	29801	REFACCIONES Y ACCESORIOS MENORES DE M	1,375.00	1,375.00	0.00	0.00	2,750.00
CAPÍTULO 2000			1,847,415.24	2,384,000.00	0.00	2,951,709.95	7,183,125.19
311	31101	SERVICIO DE ENERGÍA ELÉCTRICA	5,642.00	0.00	1,109,975.59	0.00	1,115,617.59
312	31201	SERVICIO DE GAS	30,500.64	30,499.62	0.00	0.00	61,000.26
313	31301	SERVICIO DE AGUA	1,160.00	1,160.00	0.00	0.00	2,320.00
314	31401	SERVICIO TELEFÓNICO CONVENCIONAL	0.00	0.00	184,441.88	0.00	184,441.88
317	31701	SERVICIOS DE CONDUCCIÓN DE SEÑALES ANA	0.00	0.00	321,486.57	0.00	321,486.57
318	31801	SERVICIO POSTAL	1,008.81	1,008.81	0.00	0.00	2,017.62
323	32301	ARRENDAMIENTO DE MOBILIARIO	0.00	0.00	0.00	720,899.99	720,899.99
325	32503	ARRENDAMIENTO DE VEHÍCULOS TERRESTRE	32,396.50	152,396.50	0.00	0.00	184,793.00
327	32701	ARRENDAMIENTO DE ACTIVOS INTANGIBLES	330,746.95	556,294.55	26,999.98	0.00	914,041.48
329	32903	OTROS ARRENDAMIENTOS	17,231.80	17,231.80	0.00	1,049,900.00	1,084,363.60
331	33104	SERVICIOS LEGALES	1,920.96	1,920.96	0.00	0.00	3,841.92
331	33104	SERVICIOS DE CONTABILIDAD, AUDITORIA Y SE	50,410.00	120,010.00	0.00	0.00	170,420.00
331	33104	OTRAS ASESORIAS PARA LA OPERACIÓN DE P	0.00	0.00	257,153.43	3,225,576.07	3,482,729.50
333	33301	SERVICIOS DE INFORMÁTICA	0.00	0.00	0.00	1,870,500.00	1,870,500.00
333	33303	SERVICIOS RELACIONADOS CON CERTIFICACI	76,978.14	119,278.14	0.00	116,000.00	312,256.28
334	33401	SERVICIOS DE CAPACITACIÓN A SERVIDORES	34,294.00	34,294.00	0.00	4,002,750.00	4,071,338.00
335	33501	ESTUDIOS E INVESTIGACIONES	71,082.83	71,082.83	415,805.25	2,210,418.76	2,768,389.67
336	33601	SERVICIOS DE APOYO ADMINISTRATIVO, FOTO	0.00	0.00	0.00	513,700.00	513,700.00
336	33602	OTROS SERVICIOS COMERCIALES	15,883.80	15,883.80	187,021.28	0.00	218,788.88

PARTIDA FEDERAL		DESCRIPCIÓN DE LA PARTIDA	FEDERAL	RECURSOS FISCALES (ESTATAL)	RECURSOS PROPIOS	PROGRAMAS ESPECIALES 2019	TOTAL EJERCIDO
GENÉRICA	ESPECÍFICA						
336	33603	IMPRESIONES DE DOCUMENTOS OFICIALES PA	1,856.00	1,856.00	194,556.59	0.00	198,268.59
336	33604	IMPRESIÓN Y ELABORACIÓN DE MATERIAL INF	53,361.42	53,361.42	81,200.00	0.00	187,922.84
336	33605	INFORMACIÓN EN MEDIOS MASIVOS DERIVADA	66,748.50	90,911.50	70,000.00	0.00	227,660.00
338	33801	SERVICIOS DE VIGILANCIA	1,430,556.82	1,430,556.81	0.00	0.00	2,861,113.63
341	34101	SERVICIOS BANCARIOS Y FINANCIEROS	69,318.53	69,318.47	0.00	0.00	138,637.00
345	34501	SEGUROS DE BIENES PATRIMONIALES	86,258.30	86,258.30	347,304.87	0.00	519,821.47
355	35501	MANTENIMIENTO Y CONSERVACIÓN DE VEHÍC	116,401.88	116,401.73	0.00	0.00	232,803.61
357	35701	MANTENIMIENTO Y CONSERVACIÓN DE MAQUI	13,775.00	13,775.00	0.00	0.00	27,550.00
358	35801	SERVICIOS DE LIMPIEZA, LIMPIEZA E HIGIENE	1,046,635.07	1,046,635.07	0.00	0.00	2,093,270.14
359	35901	SERVICIOS DE JARDINERÍA Y FUMIGACIÓN	0.00	105,000.00	0.00	0.00	105,000.00
371	37104	PASAJES AÉREOS NACIONALES PARA SERVIDO	6,765.50	6,765.49	0.00	0.00	13,530.99
372	37204	PASAJES TERRESTRES NACIONALES PARA SE	25,533.84	25,533.83	0.00	0.00	51,067.67
375	37504	VIÁTICOS NACIONALES PARA SERVIDORES PÚ	184,971.45	184,971.18	0.00	13,305.06	383,247.69
378	37801	SERVICIOS INTEGRALES DE TRASLADO Y VIÁT	127,758.53	127,758.50	0.00	0.00	255,517.03
382	38201	GASTOS DE ORDEN SOCIAL	46,944.04	46,944.04	0.00	0.00	93,888.08
383	38301	CONGRESOS Y CONVENCIONES	50,929.38	50,929.37	0.00	0.00	101,858.75
392	39202	OTROS IMPUESTOS Y DERECHOS	16,995.31	16,995.28	824,212.40	0.00	858,202.99
398	39801	IMPUESTO SOBRE NÓMINAS	0.00	0.00	1,642,843.00	0.00	1,642,843.00
CAPÍTULO 3000			4,014,066.00	4,595,033.00	5,663,000.84	13,723,049.88	27,995,149.72
441	44101	GASTOS RELACIONADOS CON ACTIVIDADES C	0.00	0.00	248,686.80	575,049.00	823,735.80
CAPÍTULO 4000			0.00	0.00	248,686.80	575,049.00	823,735.80
515	51501	BIENES INFORMÁTICOS	0.00	0.00	0.00	182,172.92	182,172.92
519	51901	EQUIPO DE ADMINISTRACIÓN	0.00	0.00	0.00	95,004.00	95,004.00
521	52101	EQUIPOS Y APARATOS AUDIOVISUALES	0.00	0.00	0.00	29,552.16	29,552.16
569	56902	OTROS BIENES MUEBLES	0.00	0.00	0.00	177,654.00	177,654.00
CAPÍTULO 5000			0.00	0.00	0.00	484,383.08	484,383.08
TOTAL			38,229,493.24	39,347,045.00	8,534,116.62	17,734,191.91	103,844,846.77

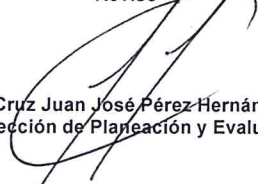
Ejercido 103,844,846.77
 menos Capítulo 5000 484,383.08
 más Depreciación y Amortización 25,350.00
 más Otros Gastos 0.00
Total Gastos y Otras Pérdidas de Acuerdo al Estado de Actividades 103,385,813.69

Elaboró




L.C. Juana Elba Rodríguez Pérez
 Depto. Programación y Presupuesto

Revisó



Lic. Cruz Juan José Pérez Hernández
 Subdirección de Planeación y Evaluación

Autorizó



Lic. Marco Antonio Ocaziz Cruz

UNIVERSIDAD TECNOLÓGICA DEL VALLE DEL MEZQUITAL

PRESUPUESTO DE EGRESOS AL 31 DE DICIEMBRE DE 2019 RESUMEN POR CAPÍTULO CONSOLIDADO

CAPÍTULO	DESCRIPCIÓN DEL CAPÍTULO	PRESUPUESTO EJERCIDO (PESOS)
1000	SERVICIOS PERSONALES	67,358,452.98
2000	MATERIALES Y SUMINISTROS	7,183,125.19
3000	SERVICIOS GENERALES	27,995,149.72
4000	TRANSFERENCIAS	823,735.80
5000	BIENES MUEBLES E INMUEBLES	484,383.08
TOTAL		103,844,846.77

Ejercido	103,844,846.77
menos Capítulo 5000	484,383.08
más Depreciación y Amortización	25,350.00
más Otros Gastos	0.00
Total Gastos y Otras Pérdidas	103,385,813.69


de Acuerdo al Estado de Actividades

Elaboró




L.C. Juana Elba Rodríguez Pérez
Depto. Programación y Presupuesto

Revisó



Lic. Cruz Juan José Pérez Hernández
Subdirección de Planeación y Evaluación

Autorizó



Lic. Marco Antonio Ocañiz Cruz
Rector

DESCRIPCIÓN	4TO TRIMESTRE										ACUMULADO TRIMESTRAL										DIFERENCIA MODIFICADO EJERCIDO					
	PROGRAMADO	MODIFICADO 3ra SO	MODIFICADO 6ra SE	AMPLIACIÓN LIQUIDA	REDUCCIÓN COMPENSADA	DEVENGADO	EJERCIDO	PAGADO	MODIFICADO 3ra SO	MODIFICADO 6ra SE	AMPLIACIÓN LIQUIDA	REDUCCIÓN COMPENSADA	DEVENGADO	EJERCIDO	PAGADO	MODIFICADO 3ra SO	MODIFICADO 6ra SE	AMPLIACIÓN LIQUIDA	REDUCCIÓN COMPENSADA	DEVENGADO		EJERCIDO	PAGADO			
																								DIFERENCIA MODIFICADO EJERCIDO		
INGRESOS PROPIOS	\$ 2,944,477.00	\$ 2,944,477.00	\$ 3,300,247.22	\$ -	\$ 2,465,883.38	\$ 3,515,659.70	\$ 1,322,111.09	\$ 2,592,141.45	\$ 2,592,141.45	\$ 2,592,141.45	\$ -	\$ 11,000,000.00	\$ 11,000,000.00	\$ 11,000,000.00	\$ -	\$ 11,000,000.00	\$ 11,000,000.00	\$ -	\$ 2,465,883.38	\$ 3,521,803.10	\$ 3,521,803.10	\$ 8,534,116.62	\$ 8,534,116.62	\$ 8,232,824.86	\$ -	
RECURSOS FISCALES	\$ 8,491,116.53	\$ 8,491,116.53	\$ 8,729,416.53	\$ 10,730,477.22	\$ 3,515,659.70	\$ 1,322,111.09	\$ 2,592,141.45	\$ 2,592,141.45	\$ 2,592,141.45	\$ 2,592,141.45	\$ -	\$ 11,000,000.00	\$ 11,000,000.00	\$ 11,000,000.00	\$ -	\$ 11,000,000.00	\$ 11,000,000.00	\$ -	\$ 2,465,883.38	\$ 3,521,803.10	\$ 3,521,803.10	\$ 8,534,116.62	\$ 8,534,116.62	\$ 8,232,824.86	\$ -	
RECURSOS FISCALES	\$ 8,491,116.53	\$ 8,491,116.53	\$ 8,729,416.53	\$ 10,730,477.22	\$ 3,515,659.70	\$ 1,322,111.09	\$ 2,592,141.45	\$ 2,592,141.45	\$ 2,592,141.45	\$ 2,592,141.45	\$ -	\$ 11,000,000.00	\$ 11,000,000.00	\$ 11,000,000.00	\$ -	\$ 11,000,000.00	\$ 11,000,000.00	\$ -	\$ 2,465,883.38	\$ 3,521,803.10	\$ 3,521,803.10	\$ 8,534,116.62	\$ 8,534,116.62	\$ 8,232,824.86	\$ -	
SUBSIDIO FEDERAL	\$ 8,491,116.53	\$ 8,491,116.53	\$ 8,729,416.53	\$ 10,730,477.22	\$ 3,515,659.70	\$ 1,322,111.09	\$ 2,592,141.45	\$ 2,592,141.45	\$ 2,592,141.45	\$ 2,592,141.45	\$ -	\$ 11,000,000.00	\$ 11,000,000.00	\$ 11,000,000.00	\$ -	\$ 11,000,000.00	\$ 11,000,000.00	\$ -	\$ 2,465,883.38	\$ 3,521,803.10	\$ 3,521,803.10	\$ 8,534,116.62	\$ 8,534,116.62	\$ 8,232,824.86	\$ -	
SUB TOTAL SUBSIDIOS Y RECURSOS PROPIOS	\$ 19,827,310.06	\$ 19,827,310.06	\$ 20,172,310.06	\$ 24,459,815.36	\$ 24,459,815.36	\$ 10,730,477.22	\$ 2,592,141.45	\$ 2,592,141.45	\$ 2,592,141.45	\$ 2,592,141.45	\$ -	\$ 11,000,000.00	\$ 11,000,000.00	\$ 11,000,000.00	\$ -	\$ 11,000,000.00	\$ 11,000,000.00	\$ -	\$ 2,465,883.38	\$ 3,521,803.10	\$ 3,521,803.10	\$ 8,534,116.62	\$ 8,534,116.62	\$ 8,232,824.86	\$ -	
PROGRAMAS ESPECIALES 2019	\$ -	\$ -	\$ -	\$ -	\$ -	\$ -	\$ -	\$ -	\$ -	\$ -	\$ -	\$ -	\$ -	\$ -	\$ -	\$ -	\$ -	\$ -	\$ -	\$ -	\$ -	\$ -	\$ -	\$ -	\$ -	\$ -
GRAN TOTAL	\$ 19,827,310.06	\$ 19,827,310.06	\$ 20,172,310.06	\$ 24,459,815.36	\$ 24,459,815.36	\$ 10,730,477.22	\$ 2,592,141.45	\$ 2,592,141.45	\$ 2,592,141.45	\$ 2,592,141.45	\$ -	\$ 11,000,000.00	\$ 11,000,000.00	\$ 11,000,000.00	\$ -	\$ 11,000,000.00	\$ 11,000,000.00	\$ -	\$ 2,465,883.38	\$ 3,521,803.10	\$ 3,521,803.10	\$ 8,534,116.62	\$ 8,534,116.62	\$ 8,232,824.86	\$ -	

DESCRIPCIÓN	4TO TRIMESTRE										ACUMULADO TRIMESTRAL										DIFERENCIA MODIFICADO EJERCIDO					
	PROGRAMADO	MODIFICADO 3ra SO	MODIFICADO 6ra SE	AMPLIACIÓN LIQUIDA	REDUCCIÓN COMPENSADA	DEVENGADO	EJERCIDO	PAGADO	MODIFICADO 3ra SO	MODIFICADO 6ra SE	AMPLIACIÓN LIQUIDA	REDUCCIÓN COMPENSADA	DEVENGADO	EJERCIDO	PAGADO	MODIFICADO 3ra SO	MODIFICADO 6ra SE	AMPLIACIÓN LIQUIDA	REDUCCIÓN COMPENSADA	DEVENGADO		EJERCIDO	PAGADO			
																								DIFERENCIA MODIFICADO EJERCIDO		
SERVICIOS DE EXTENSIÓN Y VINCULACIÓN DE SUPERESTRUCTURAS OTORGADOS	\$ 177,919.66	\$ 177,919.66	\$ 177,919.66	\$ -	\$ 77,534.18	\$ 156,867.16	\$ 49,470.09	\$ 167,973.77	\$ 167,973.77	\$ 167,973.77	\$ -	\$ 143,504.02	\$ 143,504.02	\$ 143,504.02	\$ -	\$ 143,504.02	\$ 143,504.02	\$ -	\$ 77,534.18	\$ 143,504.02	\$ 143,504.02	\$ 643,696.18	\$ 643,696.18	\$ 643,696.18	\$ -	
EDUCACIÓN SUPERIOR DE CALIDAD A ESTUDIANTES OJOREGADOS	\$ 690,069.00	\$ 690,069.00	\$ 690,069.00	\$ -	\$ 791,313.20	\$ 817,352.52	\$ 716,488.53	\$ 254,467.39	\$ 254,467.39	\$ 254,467.39	\$ -	\$ 910,348.64	\$ 910,348.64	\$ 910,348.64	\$ -	\$ 910,348.64	\$ 910,348.64	\$ -	\$ 751,313.20	\$ 910,348.64	\$ 910,348.64	\$ 1,557,083.18	\$ 1,557,083.18	\$ 1,557,083.18	\$ -	
INVESTIGACIÓN CIENTÍFICA TECNOLÓGICA Y EDUCATIVA REALIZADA	\$ -	\$ -	\$ -	\$ -	\$ -	\$ -	\$ -	\$ 7,425.01	\$ 7,425.01	\$ 7,425.01	\$ -	\$ 7,425.01	\$ 7,425.01	\$ 7,425.01	\$ -	\$ 7,425.01	\$ 7,425.01	\$ -	\$ -	\$ 7,425.01	\$ 7,425.01	\$ 7,259.08	\$ 7,259.08	\$ 7,259.08	\$ -	
PROCESOS DE PLANEACIÓN ESTRATÉGICA Y EVALUACIÓN IMPLEMENTADOS	\$ 202,467.00	\$ 202,467.00	\$ 277,919.86	\$ -	\$ 60,593.97	\$ 320,065.87	\$ 122,658.01	\$ 616,206.15	\$ 616,206.15	\$ 616,206.15	\$ -	\$ 540,039.94	\$ 540,039.94	\$ 540,039.94	\$ -	\$ 540,039.94	\$ 540,039.94	\$ -	\$ 60,593.97	\$ 540,039.94	\$ 540,039.94	\$ 1,632,442.20	\$ 1,632,442.20	\$ 1,632,442.20	\$ -	
PROGRAMA DE ADMINISTRATIVAS DE LAS INSTITUCIONES DE EDUCACIÓN SUPERIOR RESORTE	\$ 18,026,684.40	\$ 18,026,684.40	\$ 18,026,684.40	\$ -	\$ 1,576,056.43	\$ 9,251,901.62	\$ 15,243,233.22	\$ 25,562,616.38	\$ 25,562,616.38	\$ 25,562,616.38	\$ -	\$ 94,298,866.59	\$ 94,298,866.59	\$ 94,298,866.59	\$ -	\$ 94,298,866.59	\$ 94,298,866.59	\$ -	\$ 18,208.65	\$ 94,298,866.59	\$ 94,298,866.59	\$ 82,169,904.22	\$ 82,169,904.22	\$ 82,169,904.22	\$ -	
SUB TOTAL RECURSOS PROPIOS	\$ 19,827,310.06	\$ 19,827,310.06	\$ 20,172,310.06	\$ 24,459,815.36	\$ 24,459,815.36	\$ 10,730,477.22	\$ 2,592,141.45	\$ 2,592,141.45	\$ 2,592,141.45	\$ 2,592,141.45	\$ -	\$ 11,000,000.00	\$ 11,000,000.00	\$ 11,000,000.00	\$ -	\$ 11,000,000.00	\$ 11,000,000.00	\$ -	\$ 2,465,883.38	\$ 3,521,803.10	\$ 3,521,803.10	\$ 8,534,116.62	\$ 8,534,116.62	\$ 8,232,824.86	\$ -	
PROGRAMAS DE BECAS	\$ -	\$ -	\$ -	\$ -	\$ -	\$ -	\$ -	\$ -	\$ -	\$ -	\$ -	\$ -	\$ -	\$ -	\$ -	\$ -	\$ -	\$ -	\$ -	\$ -	\$ -	\$ -	\$ -	\$ -	\$ -	\$ -
EXTENSIONISMO	\$ -	\$ -	\$ -	\$ -	\$ -	\$ -	\$ -	\$ -	\$ -	\$ -	\$ -	\$ -	\$ -	\$ -	\$ -	\$ -	\$ -	\$ -	\$ -	\$ -	\$ -	\$ -	\$ -	\$ -	\$ -	\$ -
PROGRAMA PARA LA INCLUSIÓN Y LA EQUIDAD EDUCATIVA	\$ -	\$ -	\$ -	\$ -	\$ -	\$ -	\$ -	\$ -	\$ -	\$ -	\$ -	\$ -	\$ -	\$ -	\$ -	\$ -	\$ -	\$ -	\$ -	\$ -	\$ -	\$ -	\$ -	\$ -	\$ -	\$ -
OTROS INGRESOS Y BENEFICIOS	\$ -	\$ -	\$ -	\$ -	\$ -	\$ -	\$ -	\$ -	\$ -	\$ -	\$ -	\$ -	\$ -	\$ -	\$ -	\$ -	\$ -	\$ -	\$ -	\$ -	\$ -	\$ -	\$ -	\$ -	\$ -	\$ -
REINTEGRADOR PARA LA PROFESIONALIZACIÓN EN EL SECTOR PRODUCTIVO	\$ -	\$ -	\$ -	\$ -	\$ -	\$ -	\$ -	\$ -	\$ -	\$ -	\$ -	\$ -	\$ -	\$ -	\$ -	\$ -	\$ -	\$ -	\$ -	\$ -	\$ -	\$ -	\$ -	\$ -	\$ -	\$ -
DESARROLLO DE LOS PUEBLOS INDÍGENAS (ODI)	\$ -	\$ -	\$ -	\$ -	\$ -	\$ -	\$ -	\$ -	\$ -	\$ -	\$ -	\$ -	\$ -	\$ -	\$ -	\$ -	\$ -	\$ -	\$ -	\$ -	\$ -	\$ -	\$ -	\$ -	\$ -	\$ -
PROGRAMA DE FORTALECIMIENTO DE LA CALIDAD EDUCATIVA (PFCE)	\$ -	\$ -	\$ -	\$ -	\$ -	\$ -	\$ -	\$ -	\$ -	\$ -	\$ -	\$ -	\$ -	\$ -	\$ -	\$ -	\$ -	\$ -	\$ -	\$ -	\$ -	\$ -	\$ -	\$ -	\$ -	\$ -
PRODEP	\$ -	\$ -	\$ -	\$ -	\$ -	\$ -	\$ -	\$ -	\$ -	\$ -	\$ -	\$ -	\$ -	\$ -	\$ -	\$ -	\$ -	\$ -	\$ -	\$ -	\$ -	\$ -	\$ -	\$ -	\$ -	\$ -
SUB TOTAL PROGRAMAS ESPECIALES 2019	\$ -	\$ -	\$ -	\$ -	\$ -	\$ -	\$ -	\$ -	\$ -	\$ -	\$ -	\$ -	\$ -	\$ -	\$ -	\$ -	\$ -	\$ -	\$ -	\$ -	\$ -	\$ -	\$ -	\$ -	\$ -	\$ -
GRAN TOTAL	\$ 19,827,310.06	\$ 19,827,310.06	\$ 20,172,310.06	\$ 24,459,815.36	\$ 24,459,815.36	\$ 10,730,477.22	\$ 2,592,141.45	\$ 2,592,141.45	\$ 2,592,141.45	\$ 2,592,141.45	\$ -	\$ 11,000,000.00	\$ 11,000,000.00	\$ 11,000,000.00	\$ -	\$ 11,000,000.00	\$ 11,000,000.00	\$ -	\$ 2,465,883.38	\$ 3,521,803.10	\$ 3,521,803.10	\$ 8,534,116.62	\$ 8,534,116.62	\$ 8,232,824.86	\$ -	

DESCRIPCIÓN	4TO TRIMESTRE										ACUMULADO TRIMESTRAL										DIFERENCIA MODIFICADO EJERCIDO
	PROGRAMADO	MODIFICADO 3ra SD	MODIFICADO 6ra SE	AMPLIACIÓN LIQUIDA	REDUCCIÓN	COMPROMETIDO	DEVENGADO	EJERCIDO	PAGADO	DIFERENCIA MODIFICADO EJERCIDO	PROGRAMADO	MODIFICADO 3ra SD	MODIFICADO 6ra SE	AMPLIACIÓN LIQUIDA	REDUCCIÓN	COMPROMETIDO	DEVENGADO	EJERCIDO	PAGADO	DIFERENCIA MODIFICADO EJERCIDO	
INGRESOS PROPIOS	\$ 2,944,477.00	\$ 2,944,477.00	\$ 3,200,347.22	\$ -	\$ 2,465,883.38	\$ -	\$ 2,902,141.45	\$ 2,902,141.45	\$ 2,902,141.45	\$ -	\$ 11,000,000.00	\$ 11,000,000.00	\$ 11,000,000.00	\$ -	\$ -	\$ -	\$ -	\$ -	\$ 8,534,116.62	\$ 8,534,116.62	\$ -
RECURSOS FISCALES	\$ 8,861,416.53	\$ 8,738,416.53	\$ 10,248,690.35	\$ -	\$ 9,348,358.66	\$ 2,262,204.21	\$ 11,444,343.04	\$ 11,444,343.04	\$ 11,444,343.04	\$ -	\$ 30,747,045.00	\$ 30,747,045.00	\$ 30,747,045.00	\$ -	\$ -	\$ -	\$ -	\$ -	\$ 30,347,045.00	\$ 30,347,045.00	\$ -
SUBSIDIO FEDERAL	\$ 8,861,416.53	\$ 8,861,416.53	\$ 10,248,690.35	\$ -	\$ 9,348,358.66	\$ 2,262,204.21	\$ 11,444,343.04	\$ 11,444,343.04	\$ 11,444,343.04	\$ -	\$ 30,747,045.00	\$ 30,747,045.00	\$ 30,747,045.00	\$ -	\$ -	\$ -	\$ -	\$ -	\$ 30,347,045.00	\$ 30,347,045.00	\$ -
TOTAL	\$ 20,667,310.06	\$ 20,524,310.06	\$ 23,497,727.92	\$ -	\$ 21,762,600.65	\$ 4,524,408.42	\$ 22,888,827.53	\$ 22,888,827.53	\$ 22,888,827.53	\$ -	\$ 52,747,045.00	\$ 52,747,045.00	\$ 52,747,045.00	\$ -	\$ -	\$ -	\$ -	\$ -	\$ 83,121,168.24	\$ 83,121,168.24	\$ -
COMPONENTE																					
SEVICIOS DE VINCULACIÓN Y EXTERNA	\$ 177,919.66	\$ 177,919.66	\$ 158,110.88	\$ -	\$ 77,534.18	\$ 136,667.16	\$ 136,667.16	\$ 136,667.16	\$ 136,667.16	\$ -	\$ 721,500.36	\$ 721,500.36	\$ 721,500.36	\$ -	\$ -	\$ -	\$ -	\$ -	\$ 643,666.18	\$ 643,666.18	\$ -
EDUCACIÓN SUPERIOR	\$ 860,080.00	\$ 860,080.00	\$ 903,916.60	\$ -	\$ 751,313.20	\$ 817,352.52	\$ 715,068.53	\$ 254,467.39	\$ 254,467.39	\$ -	\$ 2,308,336.38	\$ 2,308,336.38	\$ 2,308,336.38	\$ -	\$ -	\$ -	\$ -	\$ -	\$ 1,557,083.18	\$ 1,557,083.18	\$ -
EDUCACIÓN SUPERIOR DE CALIDAD A ESTUDIANTES ORIGENADA	\$ -	\$ -	\$ -	\$ -	\$ -	\$ -	\$ -	\$ -	\$ -	\$ -	\$ -	\$ -	\$ -	\$ -	\$ -	\$ -	\$ -	\$ -	\$ -	\$ -	\$ -
INVESTIGACIÓN CIENTÍFICA EDUCATIVA Y EDUCATIVA REALIZADA	\$ -	\$ -	\$ -	\$ -	\$ -	\$ -	\$ -	\$ -	\$ -	\$ -	\$ -	\$ -	\$ -	\$ -	\$ -	\$ -	\$ -	\$ -	\$ -	\$ -	\$ -
PROCESOS DE PLANEACIÓN ESTRATÉGICA Y OPERATIVA	\$ 202,467.00	\$ 202,467.00	\$ 277,918.86	\$ -	\$ 60,869.57	\$ 52,069.87	\$ 122,868.01	\$ 616,206.15	\$ 616,206.15	\$ -	\$ 540,003.94	\$ 540,003.94	\$ 540,003.94	\$ -	\$ -	\$ -	\$ -	\$ -	\$ 1,632,442.20	\$ 1,632,442.20	\$ -
APLICATIVOS	\$ 18,026,834.40	\$ 18,026,834.40	\$ 23,118,814.02	\$ -	\$ 1,576,066.43	\$ 9,251,501.62	\$ 5,524,233.22	\$ 55,562,616.38	\$ 55,562,616.38	\$ -	\$ 98,014,772.00	\$ 98,014,772.00	\$ 98,014,772.00	\$ -	\$ -	\$ -	\$ -	\$ -	\$ 82,169,904.22	\$ 82,169,904.22	\$ -
PROGRAMA DE GESTIÓN ADMINISTRATIVA DE LAS INSTITUCIONES DE EDUCACIÓN SUPERIOR	\$ 18,927,310.06	\$ 18,927,310.06	\$ 24,469,815.36	\$ -	\$ 10,170.39	\$ 2,465,883.38	\$ 6,171,049.95	\$ 28,668,888.70	\$ 28,668,888.70	\$ -	\$ 55,815,309.59	\$ 55,815,309.59	\$ 55,815,309.59	\$ -	\$ -	\$ -	\$ -	\$ -	\$ 86,110,654.06	\$ 86,110,654.06	\$ -
TOTAL	\$ 20,667,310.06	\$ 20,524,310.06	\$ 23,497,727.92	\$ -	\$ 21,762,600.65	\$ 4,524,408.42	\$ 22,888,827.53	\$ 22,888,827.53	\$ 22,888,827.53	\$ -	\$ 52,747,045.00	\$ 52,747,045.00	\$ 52,747,045.00	\$ -	\$ -	\$ -	\$ -	\$ -	\$ 83,121,168.24	\$ 83,121,168.24	\$ -

DESCRIPCIÓN	4TO TRIMESTRE										ACUMULADO TRIMESTRAL										DIFERENCIA MODIFICADO EJERCIDO
	PROGRAMADO	MODIFICADO 3ra SD	MODIFICADO 6ra SE	AMPLIACIÓN LIQUIDA	REDUCCIÓN	COMPROMETIDO	DEVENGADO	EJERCIDO	PAGADO	DIFERENCIA MODIFICADO EJERCIDO	PROGRAMADO	MODIFICADO 3ra SD	MODIFICADO 6ra SE	AMPLIACIÓN LIQUIDA	REDUCCIÓN	COMPROMETIDO	DEVENGADO	EJERCIDO	PAGADO	DIFERENCIA MODIFICADO EJERCIDO	
2000 MATERIALES Y SUMINIS	\$ 487,809.08	\$ 487,809.08	\$ 520,657.67	\$ 4,208.39	\$ 30,000.00	\$ -	\$ 1,827,137.54	\$ 1,827,137.54	\$ 1,827,137.54	\$ -	\$ 4,248,848.59	\$ 4,248,848.59	\$ 4,248,848.59	\$ -	\$ -	\$ -	\$ -	\$ -	\$ 4,231,415.24	\$ 4,231,415.24	\$ -
2101 MATERIALES Y UTILES C	\$ -	\$ -	\$ -	\$ -	\$ -	\$ -	\$ 1,827,137.54	\$ 1,827,137.54	\$ 1,827,137.54	\$ -	\$ 4,248,848.59	\$ 4,248,848.59	\$ 4,248,848.59	\$ -	\$ -	\$ -	\$ -	\$ -	\$ 4,231,415.24	\$ 4,231,415.24	\$ -
2102 MATERIALES Y UTILES F	\$ -	\$ -	\$ -	\$ -	\$ -	\$ -	\$ 1,827,137.54	\$ 1,827,137.54	\$ 1,827,137.54	\$ -	\$ 4,248,848.59	\$ 4,248,848.59	\$ 4,248,848.59	\$ -	\$ -	\$ -	\$ -	\$ -	\$ 4,231,415.24	\$ 4,231,415.24	\$ -
2103 MATERIALES Y UTILES G	\$ -	\$ -	\$ -	\$ -	\$ -	\$ -	\$ 1,827,137.54	\$ 1,827,137.54	\$ 1,827,137.54	\$ -	\$ 4,248,848.59	\$ 4,248,848.59	\$ 4,248,848.59	\$ -	\$ -	\$ -	\$ -	\$ -	\$ 4,231,415.24	\$ 4,231,415.24	\$ -
2104 MATERIALES Y UTILES H	\$ -	\$ -	\$ -	\$ -	\$ -	\$ -	\$ 1,827,137.54	\$ 1,827,137.54	\$ 1,827,137.54	\$ -	\$ 4,248,848.59	\$ 4,248,848.59	\$ 4,248,848.59	\$ -	\$ -	\$ -	\$ -	\$ -	\$ 4,231,415.24	\$ 4,231,415.24	\$ -
2105 MATERIALES Y UTILES I	\$ -	\$ -	\$ -	\$ -	\$ -	\$ -	\$ 1,827,137.54	\$ 1,827,137.54	\$ 1,827,137.54	\$ -	\$ 4,248,848.59	\$ 4,248,848.59	\$ 4,248,848.59	\$ -	\$ -	\$ -	\$ -	\$ -	\$ 4,231,415.24	\$ 4,231,415.24	\$ -
2106 MATERIALES Y UTILES J	\$ -	\$ -	\$ -	\$ -	\$ -	\$ -	\$ 1,827,137.54	\$ 1,827,137.54	\$ 1,827,137.54	\$ -	\$ 4,248,848.59	\$ 4,248,848.59	\$ 4,248,848.59	\$ -	\$ -	\$ -	\$ -	\$ -	\$ 4,231,415.24	\$ 4,231,415.24	\$ -
2107 MATERIALES Y UTILES K	\$ -	\$ -	\$ -	\$ -	\$ -	\$ -	\$ 1,827,137.54	\$ 1,827,137.54	\$ 1,827,137.54	\$ -	\$ 4,248,848.59	\$ 4,248,848.59	\$ 4,248,848.59	\$ -	\$ -	\$ -	\$ -	\$ -	\$ 4,231,415.24	\$ 4,231,415.24	\$ -
2108 MATERIALES Y UTILES L	\$ -	\$ -	\$ -	\$ -	\$ -	\$ -	\$ 1,827,137.54	\$ 1,827,137.54	\$ 1,827,137.54	\$ -	\$ 4,248,848.59	\$ 4,248,848.59	\$ 4,248,848.59	\$ -	\$ -	\$ -	\$ -	\$ -	\$ 4,231,415.24	\$ 4,231,415.24	\$ -
2109 PRODUCTOS ALIMENTIC	\$ 30,000.00	\$ 30,000.00	\$ 30,000.00	\$ -	\$ -	\$ -	\$ 117,048.43	\$ 117,048.43	\$ 117,048.43	\$ -	\$ 30,000.00	\$ 30,000.00	\$ 30,000.00	\$ -	\$ -	\$ -	\$ -	\$ -	\$ 117,048.43	\$ 117,048.43	\$ -
2110 PRODUCTOS ALIMENTIC	\$ -	\$ -	\$ -	\$ -	\$ -	\$ -	\$ 117,048.43	\$ 117,048.43	\$ 117,048.43	\$ -	\$ 30,000.00	\$ 30,000.00	\$ 30,000.00	\$ -	\$ -	\$ -	\$ -	\$ -	\$ 117,048.43	\$ 117,048.43	\$ -
2111 PRODUCTOS ALIMENTIC	\$ -	\$ -	\$ -	\$ -	\$ -	\$ -	\$ 117,048.43	\$ 117,048.43	\$ 117,048.43	\$ -	\$ 30,000.00	\$ 30,000.00	\$ 30,000.00	\$ -	\$ -	\$ -	\$ -	\$ -	\$ 117,048.43	\$ 117,048.43	\$ -
2112 PRODUCTOS ALIMENTIC	\$ -	\$ -	\$ -	\$ -	\$ -	\$ -	\$ 117,048.43	\$ 117,048.43	\$ 117,048.43	\$ -	\$ 30,000.00	\$ 30,000.00	\$ 30,000.00	\$ -	\$ -	\$ -	\$ -	\$ -	\$ 117,048.43	\$ 117,048.43	\$ -
2113 PRODUCTOS ALIMENTIC	\$ -	\$ -	\$ -	\$ -	\$ -	\$ -	\$ 117,048.43	\$ 117,048.43	\$ 117,048.43	\$ -	\$ 30,000.00	\$ 30,000.00	\$ 30,000.00	\$ -	\$ -	\$ -	\$ -	\$ -	\$ 117,048.43	\$ 117,048.43	\$ -
2114 PRODUCTOS ALIMENTIC	\$ -	\$ -	\$ -	\$ -	\$ -	\$ -	\$ 117,048.43	\$ 117,048.43	\$ 117,048.43	\$ -	\$ 30,000.00	\$ 30,000.00	\$ 30,000.00	\$ -	\$ -	\$ -	\$ -	\$ -	\$ 117,048.43	\$ 117,048.43	\$ -
2115 PRODUCTOS ALIMENTIC	\$ -	\$ -	\$ -	\$ -	\$ -	\$ -	\$ 117,048.43	\$ 117,048.43	\$ 117,048.43	\$ -	\$ 30,000.00	\$ 30,000.00	\$ 30,000.00	\$ -	\$ -	\$ -	\$ -	\$ -	\$ 117,048.43	\$ 117,048.43	\$ -
2116 PRODUCTOS ALIMENTIC	\$ -	\$ -	\$ -	\$ -	\$ -	\$ -	\$ 117,048.43	\$ 117,048.43	\$ 117,048.43	\$ -	\$ 30,000.00	\$ 30,000.00	\$ 30,000.00	\$ -	\$ -	\$ -	\$ -	\$ -	\$ 117,048.43	\$ 117,048.43	\$ -
2117 PRODUCTOS ALIMENTIC	\$ -	\$ -	\$ -	\$ -	\$ -	\$ -	\$ 117,048.43	\$ 117,048.43	\$ 117,048.43	\$ -	\$ 30,000.00	\$ 30,000.00	\$ 30,000.00	\$ -	\$ -	\$ -	\$ -	\$ -	\$ 117,048.43	\$ 117,048.43	\$ -
2118 PRODUCTOS ALIMENTIC	\$ -	\$ -	\$ -	\$ -	\$ -	\$ -	\$ 117,048.43	\$ 117,048.43	\$ 117,048.43	\$ -	\$ 30,000.00	\$ 30,000.00	\$ 30,000.00	\$ -	\$ -	\$ -	\$ -	\$ -	\$ 117,048.43	\$ 117,048.43	\$ -
2119 PRODUCTOS ALIMENTIC	\$ -	\$ -	\$ -	\$ -	\$ -	\$ -	\$ 117,048.43	\$ 117,048.43	\$ 117,048.43	\$ -	\$ 30,000.00	\$ 30,000.00	\$ 30,000.00	\$ -	\$ -	\$ -	\$ -	\$ -	\$ 117,048.43	\$ 117,048.43	\$ -
2120 PRODUCTOS ALIMENTIC	\$ -	\$ -	\$ -	\$ -	\$ -	\$ -	\$ 117,048.43	\$ 117,048.43	\$ 117,048.43	\$ -	\$ 30,000.00	\$ 30,000.00	\$ 30,000.00	\$ -	\$ -	\$ -	\$ -	\$ -	\$ 117,048.43	\$ 117,048.43	\$ -
2121 PRODUCTOS ALIMENTIC	\$ -	\$ -	\$ -	\$ -	\$ -	\$ -	\$ 117,048.43	\$ 117,048.43	\$ 117,048.43	\$ -	\$ 30,000.00	\$ 30,000.00	\$ 30,000.00	\$ -	\$ -	\$ -	\$ -	\$ -	\$ 117,048.43	\$ 117,048.43	\$ -
2122 PRODUCTOS ALIMENTIC	\$ -	\$ -	\$ -	\$ -	\$ -	\$ -	\$ 117,048.43	\$ 117,048.43	\$ 117,048.43	\$ -	\$ 30,000.00	\$ 30,000.00	\$ 30,000.00	\$ -	\$ -	\$ -	\$ -	\$ -	\$ 117,048.43	\$ 117,048.43	\$ -
2123 PRODUCTOS ALIMENTIC	\$ -	\$ -	\$ -	\$ -	\$ -	\$ -	\$ 117,048.43	\$ 117,048.43	\$ 117,048.43	\$ -	\$ 30,000.00	\$ 30,000.00	\$ 30,000.00	\$ -	\$ -	\$ -	\$ -	\$ -	\$ 117,048.43	\$ 117,048.43	\$ -
2124 PRODUCTOS ALIMENTIC	\$ -	\$ -	\$ -	\$ -	\$ -	\$ -	\$ 117,048.43	\$ 117,048.43	\$ 117,048.43	\$ -	\$ 30,000.00	\$ 30,000.00	\$ 30,000.00	\$ -	\$ -	\$ -	\$ -	\$ -	\$ 117,048.43	\$ 117,048.43	\$ -
2125 PRODUCTOS ALIMENTIC	\$ -	\$ -	\$ -	\$ -	\$ -	\$ -	\$ 117,048.43	\$ 117,048.43	\$ 117,048.43	\$ -	\$ 30,000.00	\$ 30,000.00	\$ 30,000.00	\$ -	\$ -	\$ -	\$ -	\$ -	\$ 117,048.43	\$ 117,048.43	\$ -
2126 PRODUCTOS ALIMENTIC	\$ -	\$ -	\$ -	\$ -	\$ -	\$ -	\$ 117,048.43	\$ 117,048.43	\$ 117,048.43	\$ -	\$ 30,000.00	\$ 30,000.00	\$ 30,000.00	\$ -	\$ -	\$ -	\$ -	\$ -	\$ 117,048.43	\$ 117,048.43	\$ -
2127 PRODUCTOS ALIMENTIC	\$ -	\$ -	\$ -	\$ -	\$ -	\$ -	\$ 117,048.43	\$ 117,048.43	\$ 117,048.43	\$ -	\$ 30,000.00	\$ 30,000.00	\$ 30,000.00	\$ -	\$ -	\$ -	\$ -	\$ -	\$ 117,048.43	\$ 117,048.43	\$ -
2128 PRODUCTOS ALIMENTIC	\$ -	\$ -	\$ -	\$ -	\$ -	\$ -	\$ 117,048.43	\$ 117,048.43	\$ 117,048.43	\$ -	\$ 30,000.00	\$ 30,000.00	\$ 30,000.00	\$ -	\$ -	\$ -	\$ -	\$ -	\$ 117,048.43	\$ 117,048.43	\$ -
2129 PRODUCTOS ALIMENTIC	\$ -	\$ -	\$ -	\$ -	\$ -	\$ -	\$ 117,048.43	\$ 117,048.43	\$ 117,048.43	\$ -	\$ 30,000.00	\$ 30,000.00	\$ 30,000.00	\$ -	\$ -	\$ -	\$ -	\$ -	\$ 117,048.43	\$ 117,048.43	\$ -
2130 PRODUCTOS ALIMENTIC																					

COMPONENTE: PROGRAMA PARA LA INCLUSIÓN Y LA EQUIDAD EDUCATIVA

PARTIDA FEDERAL	DESCRIPCIÓN	4TO TRIMESTRE										ACUMULADO TRIMESTRAL										DIFERENCIA MODIFICADO EJERCIDO
		PROGRAMADO	MODIFICADO 3ra SO	MODIFICADO 6ta SE	LIQUIDA		COMPROMETIDO	DEVENGADO	EJERCIDO	PAGADO	DIFERENCIA MODIFICADO EJERCIDO	PROGRAMADO	MODIFICADO 3ra SO	MODIFICADO 6ta SE	LIQUIDA		COMPROMETIDO	DEVENGADO	EJERCIDO	PAGADO	DIFERENCIA MODIFICADO EJERCIDO	
					AMPLIACIÓN	REDUCCIÓN									AMPLIACIÓN	REDUCCIÓN						
2000	MATERIALES Y SUMINIS	\$ -	\$ -	\$ -	\$ 8,397.81	\$ -	\$ 546,173.13	\$ -	\$ 546,173.13	\$ 546,173.13	\$ -	\$ -	\$ -	\$ 818,397.81	\$ -	\$ 546,173.13	\$ -	\$ 546,173.13	\$ 546,173.13	\$ -	\$ 546,173.13	\$ -
211	MATERIALES Y ÚTILES C	\$ -	\$ -	\$ -	\$ 3,181.13	\$ -	\$ 31,813.13	\$ -	\$ 31,813.13	\$ 31,813.13	\$ -	\$ -	\$ -	\$ 200,000.00	\$ -	\$ 39,654.73	\$ -	\$ 39,654.73	\$ 39,654.73	\$ -	\$ 39,654.73	\$ -
215	MATERIAL DE APOYO IN	\$ -	\$ -	\$ -	\$ 6,397.81	\$ -	\$ 187,002.19	\$ -	\$ 187,002.19	\$ 187,002.19	\$ -	\$ -	\$ -	\$ 8,397.81	\$ -	\$ 187,002.19	\$ -	\$ 187,002.19	\$ 187,002.19	\$ -	\$ 187,002.19	\$ -
241	PRODUCTOS MINERALES	\$ -	\$ -	\$ -	\$ -	\$ -	\$ 321,500.00	\$ -	\$ 321,500.00	\$ 321,500.00	\$ -	\$ -	\$ -	\$ 330,000.00	\$ -	\$ 321,500.00	\$ -	\$ 321,500.00	\$ 321,500.00	\$ -	\$ 321,500.00	\$ -
246	MATERIAL ELÉCTRICO Y	\$ -	\$ -	\$ -	\$ -	\$ -	\$ 321,500.00	\$ -	\$ 321,500.00	\$ 321,500.00	\$ -	\$ -	\$ -	\$ 330,000.00	\$ -	\$ 321,500.00	\$ -	\$ 321,500.00	\$ 321,500.00	\$ -	\$ 321,500.00	\$ -
247	ARTÍCULOS METÁLICOS	\$ -	\$ -	\$ -	\$ -	\$ -	\$ -	\$ -	\$ -	\$ -	\$ -	\$ -	\$ -	\$ 100,000.00	\$ -	\$ -	\$ -	\$ -	\$ -	\$ -	\$ -	\$ -
3000	SERVICIOS GENERALES	\$ -	\$ -	\$ -	\$ -	\$ -	\$ 543,000.00	\$ -	\$ 543,000.00	\$ 543,000.00	\$ -	\$ -	\$ -	\$ 543,000.00	\$ -	\$ 543,000.00	\$ -	\$ 543,000.00	\$ 543,000.00	\$ -	\$ 543,000.00	\$ -
334	SERVICIOS DE CAPACIT	\$ -	\$ -	\$ -	\$ -	\$ -	\$ 543,000.00	\$ -	\$ 543,000.00	\$ 543,000.00	\$ -	\$ -	\$ -	\$ 543,000.00	\$ -	\$ 543,000.00	\$ -	\$ 543,000.00	\$ 543,000.00	\$ -	\$ 543,000.00	\$ -
5000	BIENES MUEBLES E INM	\$ -	\$ -	\$ -	\$ 288,657.99	\$ -	\$ 288,657.99	\$ -	\$ 288,657.99	\$ 288,657.99	\$ -	\$ -	\$ -	\$ 222,000.00	\$ -	\$ 484,383.08	\$ -	\$ 484,383.08	\$ 484,383.08	\$ -	\$ 484,383.08	\$ -
515	BIENES INFORMÁTICOS	\$ -	\$ -	\$ -	\$ 13,959.59	\$ -	\$ 13,959.59	\$ -	\$ 13,959.59	\$ 13,959.59	\$ -	\$ -	\$ -	\$ 185,000.00	\$ -	\$ 182,172.92	\$ -	\$ 182,172.92	\$ 182,172.92	\$ -	\$ 182,172.92	\$ -
519	EQUIPO DE ADMINISTRA	\$ -	\$ -	\$ -	\$ 56,004.00	\$ -	\$ 56,004.00	\$ -	\$ 56,004.00	\$ 56,004.00	\$ -	\$ -	\$ -	\$ 8,000.00	\$ -	\$ 56,004.00	\$ -	\$ 56,004.00	\$ 56,004.00	\$ -	\$ 56,004.00	\$ -
521	52101 EQUIPOS Y APARATOS A	\$ -	\$ -	\$ -	\$ -	\$ -	\$ -	\$ -	\$ -	\$ -	\$ -	\$ -	\$ -	\$ 30,000.00	\$ -	\$ -	\$ -	\$ -	\$ -	\$ -	\$ -	\$ -
569	56902 OTROS BIENES MUEBLE	\$ -	\$ -	\$ -	\$ 177,654.00	\$ -	\$ 177,654.00	\$ -	\$ 177,654.00	\$ 177,654.00	\$ -	\$ -	\$ -	\$ 177,654.00	\$ -	\$ 177,654.00	\$ -	\$ 177,654.00	\$ 177,654.00	\$ -	\$ 177,654.00	\$ -
TOTAL		\$ -	\$ -	\$ -	\$ 8,397.81	\$ -	\$ 1,378,831.12	\$ -	\$ 1,378,831.12	\$ 1,378,831.12	\$ -	\$ -	\$ -	\$ 1,584,397.81	\$ -	\$ 1,584,397.81	\$ -	\$ 1,584,397.81	\$ 1,584,397.81	\$ -	\$ 1,584,397.81	\$ -

COMPONENTE: OTROS INGRESOS Y BENEFICIOS

PARTIDA FEDERAL	DESCRIPCIÓN	4TO TRIMESTRE										ACUMULADO TRIMESTRAL										DIFERENCIA MODIFICADO EJERCIDO
		PROGRAMADO	MODIFICADO 3ra SO	MODIFICADO 6ta SE	LIQUIDA		COMPROMETIDO	DEVENGADO	EJERCIDO	PAGADO	DIFERENCIA MODIFICADO EJERCIDO	PROGRAMADO	MODIFICADO 3ra SO	MODIFICADO 6ta SE	LIQUIDA		COMPROMETIDO	DEVENGADO	EJERCIDO	PAGADO	DIFERENCIA MODIFICADO EJERCIDO	
					AMPLIACIÓN	REDUCCIÓN									AMPLIACIÓN	REDUCCIÓN						
2000	MATERIALES Y SUMINIS	\$ -	\$ -	\$ -	\$ 2,897.02	\$ -	\$ 2,897.02	\$ -	\$ 2,897.02	\$ 2,897.02	\$ -	\$ -	\$ -	\$ 2,897.02	\$ -	\$ 2,897.02	\$ -	\$ 2,897.02	\$ 2,897.02	\$ -	\$ 2,897.02	\$ -
211	MATERIALES Y ÚTILES C	\$ -	\$ -	\$ -	\$ -	\$ -	\$ -	\$ -	\$ -	\$ -	\$ -	\$ -	\$ -	\$ -	\$ -	\$ -	\$ -	\$ -	\$ -	\$ -	\$ -	\$ -
3000	SERVICIOS GENERALES	\$ -	\$ -	\$ -	\$ 82,468.57	\$ -	\$ 89,892.55	\$ -	\$ 89,892.55	\$ 89,892.55	\$ -	\$ -	\$ -	\$ 288,831.85	\$ -	\$ 283,844.83	\$ -	\$ 283,844.83	\$ 283,844.83	\$ -	\$ 283,844.83	\$ -
341	34101 SERVICIOS FINANCIEROS	\$ -	\$ -	\$ -	\$ 92,949.57	\$ -	\$ 89,892.55	\$ -	\$ 89,892.55	\$ 89,892.55	\$ -	\$ -	\$ -	\$ 288,831.85	\$ -	\$ 283,844.83	\$ -	\$ 283,844.83	\$ 283,844.83	\$ -	\$ 283,844.83	\$ -
TOTAL		\$ -	\$ -	\$ -	\$ 92,468.57	\$ -	\$ 92,468.57	\$ -	\$ 92,468.57	\$ 92,468.57	\$ -	\$ -	\$ -	\$ 288,831.85	\$ -	\$ 283,844.83	\$ -	\$ 283,844.83	\$ 283,844.83	\$ -	\$ 283,844.83	\$ -

COMPONENTE: INTEGRADORES PARA LA PROFESIONALIZACIÓN EN EL SECTOR PRODUCTIVO

PARTIDA FEDERAL	DESCRIPCIÓN	4TO TRIMESTRE										ACUMULADO TRIMESTRAL										DIFERENCIA MODIFICADO EJERCIDO
		PROGRAMADO	MODIFICADO 3ra SO	MODIFICADO 6ta SE	LIQUIDA		COMPROMETIDO	DEVENGADO	EJERCIDO	PAGADO	DIFERENCIA MODIFICADO EJERCIDO	PROGRAMADO	MODIFICADO 3ra SO	MODIFICADO 6ta SE	LIQUIDA		COMPROMETIDO	DEVENGADO	EJERCIDO	PAGADO	DIFERENCIA MODIFICADO EJERCIDO	
					AMPLIACIÓN	REDUCCIÓN									AMPLIACIÓN	REDUCCIÓN						
3000	SERVICIOS GENERALES	\$ -	\$ -	\$ -	\$ -	\$ -	\$ 6,995,788.78	\$ -	\$ 6,995,788.78	\$ 6,995,788.78	\$ -	\$ -	\$ -	\$ 6,995,788.78	\$ -	\$ 6,995,788.78	\$ -	\$ 6,995,788.78	\$ 6,995,788.78	\$ -	\$ 6,995,788.78	\$ -
331	33104 OTRAS ASESORIAS PAR	\$ -	\$ -	\$ -	\$ -	\$ -	\$ 2,914,650.00	\$ -	\$ 2,914,650.00	\$ 2,914,650.00	\$ -	\$ -	\$ -	\$ 2,914,650.00	\$ -	\$ 2,914,650.00	\$ -	\$ 2,914,650.00	\$ 2,914,650.00	\$ -	\$ 2,914,650.00	\$ -
333	SERVICIOS DE INFORMACI	\$ -	\$ -	\$ -	\$ -	\$ -	\$ 1,870,500.00	\$ -	\$ 1,870,500.00	\$ 1,870,500.00	\$ -	\$ -	\$ -	\$ 1,870,500.00	\$ -	\$ 1,870,500.00	\$ -	\$ 1,870,500.00	\$ 1,870,500.00	\$ -	\$ 1,870,500.00	\$ -
335	ESTUDIOS E INVESTIGA	\$ -	\$ -	\$ -	\$ -	\$ -	\$ 2,210,418.78	\$ -	\$ 2,210,418.78	\$ 2,210,418.78	\$ -	\$ -	\$ -	\$ 2,210,418.78	\$ -	\$ 2,210,418.78	\$ -	\$ 2,210,418.78	\$ 2,210,418.78	\$ -	\$ 2,210,418.78	\$ -
TOTAL		\$ -	\$ -	\$ -	\$ -	\$ -	\$ 6,995,788.78	\$ -	\$ 6,995,788.78	\$ 6,995,788.78	\$ -	\$ -	\$ -	\$ 6,995,788.78	\$ -	\$ 6,995,788.78	\$ -	\$ 6,995,788.78	\$ 6,995,788.78	\$ -	\$ 6,995,788.78	\$ -

COMPONENTE: DESARROLLO DE LOS PUEBLOS INDÍGENAS (CDO)

PARTIDA FEDERAL	DESCRIPCIÓN	4TO TRIMESTRE										ACUMULADO TRIMESTRAL										DIFERENCIA MODIFICADO EJERCIDO
		PROGRAMADO	MODIFICADO 3ra SO	MODIFICADO 6ta SE	LIQUIDA		COMPROMETIDO	DEVENGADO	EJERCIDO	PAGADO	DIFERENCIA MODIFICADO EJERCIDO	PROGRAMADO	MODIFICADO 3ra SO	MODIFICADO 6ta SE	LIQUIDA		COMPROMETIDO	DEVENGADO	EJERCIDO	PAGADO	DIFERENCIA MODIFICADO EJERCIDO	
					AMPLIACIÓN	REDUCCIÓN									AMPLIACIÓN	REDUCCIÓN						
2000	MATERIALES Y SUMINIS	\$ -	\$ -	\$ -	\$ -	\$ -	\$ 23,266.63	\$ -	\$ 23,266.63	\$ 23,266.63	\$ -	\$ -	\$ -	\$ 23,266.63	\$ -	\$ 23,266.63	\$ -	\$ 23,266.63	\$ 23,266.63	\$ -	\$ 23,266.63	\$ -
211	MATERIALES Y ÚTILES C	\$ -	\$ -	\$ -	\$ -	\$ -	\$ 23,266.63	\$ -	\$ 23,266.63	\$ 23,266.63	\$ -	\$ -	\$ -	\$ 23,266.63	\$ -	\$ 23,266.63	\$ -	\$ 23,266.63	\$ 23,266.63	\$ -	\$ 23,266.63	\$ -
214	MATERIALES Y ÚTILES C	\$ -	\$ -	\$ -	\$ -	\$ -	\$ 63,159.04	\$ -	\$ 63,159.04	\$ 63,159.04	\$ -	\$ -	\$ -	\$ 63,159.04	\$ -	\$ 63,159.04	\$ -	\$ 63,159.04	\$ 63,159.04	\$ -	\$ 63,159.04	\$ -
221	PRODUCTOS ALIMENTICIS	\$ -	\$ -	\$ -	\$ -	\$ -	\$ 52,320.00	\$ -	\$ 52,320.00	\$ 52,320.00	\$ -	\$ -	\$ -	\$ 52,320.00	\$ -	\$ 52,320.00	\$ -	\$ 52,320.00	\$ 52,320.00	\$ -	\$ 52,320.00	\$ -
261	26103 COMBUSTIBLES, LUBRIC	\$ -	\$ -	\$ -	\$ -	\$ -	\$ 125,000.00	\$ -	\$ 125,000.00	\$ 125,000.00	\$ -	\$ -	\$ -	\$ 125,000.00	\$ -	\$ 125,000.00	\$ -	\$ 125,000.00	\$ 125,000.00	\$ -	\$ 125,000.00	\$ -
3000	SERVICIOS GENERALES	\$ -	\$ -	\$ -	\$ -	\$ -	\$ 262,006.07	\$ -	\$ 262,006.07	\$ 262,006.07	\$ -	\$ -	\$ -	\$ 150,000.00	\$ -	\$ 262,482.59	\$ -	\$ 262,482.59	\$ 262,482.59	\$ -	\$ 262,482.59	\$ -
331	33104 OTRAS ASESORIAS PAR	\$ -	\$ -	\$ -	\$ -	\$ -	\$ 262,006.07	\$ -	\$ 262,006.07	\$ 262,006.07	\$ -	\$ -	\$ -	\$ 142,262.00	\$ -	\$ 262,482.59	\$ -	\$ 262,482.59	\$ 262,482.59	\$ -	\$ 262,482.59	\$ -
378	37801 SERVICIOS INTEGRALES	\$ -	\$ -	\$ -	\$ -	\$ -	\$ -	\$ -	\$ -	\$ -	\$ -	\$ -	\$ -	\$ 7,074.00	\$ -	\$ -	\$ -	\$ -	\$ -	\$ -	\$ -	\$ -
TOTAL		\$ -	\$ -	\$ -	\$ -	\$ -	\$ 285,749.22	\$ -	\$ 285,749.22	\$ 285,749.22	\$ -	\$ -	\$ -	\$ 434,869.78	\$ -	\$ 285,749.22	\$ -	\$ 285,749.22	\$ 434,869.78	\$ -	\$ 434,869.78	\$ -

