




Meses	Fuente de financiamiento			Presupuesto anual programado
	Ingresos propios	Recursos fiscales	Subsidio Federal	
Enero	\$ 1,644,114.00	\$ 3,074,307.00	\$ 3,074,307.00	\$ 7,792,728.00
Febrero	\$ 11,821.00	\$ 3,400,377.00	\$ 3,400,377.00	\$ 6,812,575.00
Marzo	\$ 276,258.00	\$ 3,650,362.00	\$ 3,650,362.00	\$ 7,576,982.00
Total Primer Trimestre	\$ 1,932,193.00	\$ 10,125,046.00	\$ 10,125,046.00	\$ 22,182,285.00
Abril	\$ 1,370,863.00	\$ 3,434,539.00	\$ 3,434,539.00	\$ 8,239,941.00
Mayo	\$ 812,510.00	\$ 2,849,993.00	\$ 2,849,993.00	\$ 6,512,496.00
Junio	\$ 144,570.00	\$ 2,948,297.00	\$ 2,948,297.00	\$ 6,041,164.00
Total Segundo Trimestre	\$ 2,327,943.00	\$ 9,232,829.00	\$ 9,232,829.00	\$ 20,793,601.00
Julio	\$ 320,478.00	\$ 2,822,951.00	\$ 2,822,951.00	\$ 5,966,380.00
Agosto	\$ 2,708,293.00	\$ 2,992,584.00	\$ 2,992,584.00	\$ 8,693,461.00
Septiembre	\$ 1,254,737.00	\$ 3,343,829.00	\$ 3,343,829.00	\$ 7,942,395.00
Total Tercer Trimestre	\$ 4,283,508.00	\$ 9,159,364.00	\$ 9,159,364.00	\$ 22,602,236.00
Octubre	\$ 56,755.00	\$ 3,084,524.00	\$ 3,084,524.00	\$ 6,225,803.00
Noviembre	\$ 93,048.00	\$ 3,094,756.00	\$ 3,094,756.00	\$ 6,282,560.00
Diciembre	\$ 2,117,777.00	\$ 3,154,853.00	\$ 3,154,853.00	\$ 8,427,483.00
Total Cuarto Trimestre	\$ 2,267,580.00	\$ 9,334,133.00	\$ 9,334,133.00	\$ 20,935,846.00
Suma Total	\$ 10,811,224.00	\$ 37,851,372.00	\$ 37,851,372.00	\$ 86,513,968.00


Bajo protesta de decir verdad, se señala que la presente información es real, verídica y es responsabilidad de quien la emite.

Elaboró



L.C. Juana Elba Rodríguez Pérez
Jefa del Departamento de Programación y
Presupuesto

Revisó



Lic. Cruz Juan José Pérez Hernández
Subdirector de Planeación y Evaluación

Autóricó



Mtro. Marco Antonio Ocadiz Cruz
Rector



UNIVERSIDAD TECNOLÓGICA DEL VALLE DEL MEZQUITAL



PRIMERA SESIÓN EXTRAORDINARIA DE 2020
RESUMEN CALENDARIZADO
PRESUPUESTO ANUAL DE INGRESOS DEL EJERCICIO FISCAL 2020

CONCEPTO	PRESUPUESTO ANUAL	ENE	FEB	MAR	ABR	MAY	JUN	JUL	AGO	SEP	OCT	NOV	DIC
INGRESOS PROPIOS	10,811,224.00	1,644,114.00	11,821.00	276,258.00	1,370,863.00	812,510.00	144,570.00	320,478.00	2,708,293.00	1,254,737.00	56,755.00	93,048.00	2,117,777.00
RECURSOS FISCALES (Subsidio Estatal)	37,851,372.00	3,074,307.00	3,400,377.00	3,650,362.00	3,434,539.00	2,849,993.00	2,948,297.00	2,822,951.00	2,992,584.00	3,343,829.00	3,084,524.00	3,094,756.00	3,154,853.00
SUBSIDIO FEDERAL	37,851,372.00	3,074,307.00	3,400,377.00	3,650,362.00	3,434,539.00	2,849,993.00	2,948,297.00	2,822,951.00	2,992,584.00	3,343,829.00	3,084,524.00	3,094,756.00	3,154,853.00
TOTAL	86,513,968.00	7,792,728.00	6,812,575.00	7,576,982.00	8,239,941.00	6,512,496.00	6,041,164.00	5,966,380.00	8,693,461.00	7,942,395.00	6,225,803.00	6,282,560.00	8,427,483.00

Elaboró

L.C. Juana Elba Rodríguez Pérez
Jefa de Departamento de Programación y Presupuesto

Revisó

Lic. Cruz Juan José Pérez Hernández
Subdirector de Planeación y Evaluación

Autorizó

Lic. Marco Antonio Ocañiz Cruz
Rector


CONCEPTO	ENE	FEB	MAR	ABR	MAY	JUN	JUL	AGO	SEP	OCT	NOV	DIC	TOTAL
Servicio de Educación Continua Especializado B	-	-	-	-	-	-	-	-	-	-	-	-	-
Consultoría y estudio tipo I	-	-	-	-	-	-	-	-	-	-	-	-	-
Consultoría y estudio tipo II	-	-	-	-	-	-	-	-	-	-	-	-	-
Consultoría y estudio tipo III	-	-	-	-	-	-	-	-	-	-	-	-	-
Consultoría y estudio tipo IV	-	-	-	-	-	-	-	-	-	-	-	-	-
Reposición de credencial	3,000.00	-	-	-	4,963.20	-	-	-	7,444.80	-	-	-	15,408.00
PRODUCTOS:	11,366.00	11,614.00	11,801.00	12,145.00	11,752.00	11,805.00	13,088.00	12,514.00	12,676.00	12,762.00	12,268.00	11,220.00	145,011.00
Aportación mensual de cafetería	-	-	-	-	-	-	-	-	-	-	-	-	-
Aportación mensual de papelería y/o fotocopiado	3,000.00	3,000.00	3,000.00	3,000.00	3,000.00	3,000.00	3,000.00	3,000.00	3,000.00	3,000.00	3,000.00	3,000.00	36,000.00
Cuota de recuperación por uso de laboratorio básico							450.00						450.00
Cuota de recuperación por uso de laboratorio especializado							825.00						825.00
Cuota de recuperación por impresión en blanco y negro	400.00	465.00	465.00	517.00	465.00	465.00	517.00	724.00	931.00	879.00	827.00	414.00	7,069.00
Cuota de recuperación por impresión en color	168.00	175.00	206.00	164.00	116.00	116.00	309.00	309.00	413.00	413.00	413.00	164.00	2,966.00
Cuota de recuperación por impresión en plotter	300.00	372.00	393.00	827.00	362.00	393.00	414.00	827.00	434.00	827.00	517.00	331.00	5,997.00
Comisiones derivadas de convenios comerciales	7,200.00	7,200.00	7,200.00	7,200.00	7,200.00	7,200.00	7,200.00	7,200.00	7,200.00	7,200.00	7,200.00	7,200.00	86,400.00
Análisis bromatológico						220.00			220.00				440.00
Análisis microbiológico en agua o alimentos	200.00	200.00	200.00	200.00	200.00	200.00	200.00	200.00	200.00	200.00	200.00		2,200.00
Análisis fisicoquímico de agua		100.00		100.00		100.00		100.00		100.00			500.00
Análisis fisicoquímico de alimentos			220.00		220.00								440.00
Análisis fisicoquímico de leche							50.00						50.00
Copia fotostática	80.00	83.00	83.00	103.00	155.00	83.00	83.00	103.00	207.00	103.00	83.00	83.00	1,249.00
Digitalización de documento	18.00	19.00	34.00	34.00	34.00	28.00	40.00	51.00	71.00	40.00	28.00	28.00	425.00
Servicios tecnológicos tipo I	-	-	-	-	-	-	-	-	-	-	-	-	-
Servicios tecnológicos tipo II	-	-	-	-	-	-	-	-	-	-	-	-	-
APROVECHAMIENTOS	600.00	207.00	207.00	827.00	827.00	310.00	326.00	620.00	620.00	207.00	207.00	207.00	5,165.00
Cuota de recuperación por material bibliográfico	600.00	207.00	207.00	827.00	827.00	310.00	326.00	620.00	620.00	207.00	207.00	207.00	5,165.00
TOTAL INGRESOS PROPIOS	1,644,114.00	11,821.00	276,258.00	1,370,864.00	812,510.20	144,570.00	320,478.00	2,708,292.00	1,254,736.80	56,755.00	93,048.00	2,117,777.00	10,811,224.00

Elaboró



L.C. Juana Elba Rodríguez Pérez
Jefa de Departamento de Programación y Presupuesto

Revisó



Lic. Cruz Juan José Pérez Hernández
Subdirector de Planeación y Evaluación

Autorizó



Lic. Marco Antonio Ocadiz Cruz
Rector