


**Estado de Actividades**  
Del 1 de enero al 30 de septiembre de 2021  
(Cifras en Pesos)

Concepto	Sep-2021	Dic-2020
<b>INGRESOS Y OTROS BENEFICIOS</b>		
<b>Ingresos de Gestión</b>	<b>6,055,574.48</b>	<b>7,199,348.21</b>
Impuestos	0.00	0.00
Cuotas y Aportaciones de Seguridad Social	0.00	0.00
Contribuciones de Mejoras	0.00	0.00
Derechos	0.00	0.00
Productos	86,144.78	27,723.44
Aprovechamientos	0.00	0.00
Ingresos por Venta de Bienes y Prestación de Servicios	5,969,429.70	7,171,624.77
<b>Participaciones, Aportaciones, Convenios, Incentivos Derivados de la Colaboración Fiscal, Fondos Distintos de Aportaciones, Transferencias, Asignaciones, Subsidios y Subvenciones, y Pensiones y Jubilaciones</b>	<b>80,236,366.23</b>	<b>100,416,172.07</b>
Participaciones, Aportaciones, Convenios, Incentivos Derivados de la Colaboración Fiscal y Fondos Distintos de Aportaciones	0.00	0.00
Transferencias, Asignaciones, Subsidios y Subvenciones, y Pensiones y Jubilaciones	80,236,366.23	100,416,172.07
<b>Otros Ingresos y Beneficios</b>	<b>160,681.28</b>	<b>403,170.84</b>
Ingresos Financieros	0.00	0.00
Incremento por Variación de Inventarios	0.00	0.00
Disminución del Exceso de Estimaciones por Pérdida o Deterioro u Obsolescencia	0.00	0.00
Disminución del Exceso de Provisiones	0.00	0.00
Otros Ingresos y Beneficios Varios	160,681.28	403,170.84
<b>Total de Ingresos y Otros Beneficios</b>	<b>86,452,621.99</b>	<b>108,018,691.12</b>
<b>GASTOS Y OTRAS PÉRDIDAS</b>		
<b>Gastos de Funcionamiento</b>	<b>74,114,323.30</b>	<b>106,439,969.18</b>
Servicios Personales	50,805,532.80	68,765,192.11
Materiales y Suministros	1,149,878.35	4,310,453.10
Servicios Generales	22,158,912.15	33,364,323.97
<b>Transferencia, Asignaciones, Subsidios y Otras Ayudas</b>	<b>968,386.06</b>	<b>246,600.00</b>
Transferencias Internas y Asignaciones al Sector Público	0.00	0.00
Transferencias al Resto del Sector Público	0.00	0.00
Subsidios y Subvenciones	0.00	0.00
Ayudas Sociales	968,386.06	246,600.00
Pensiones y Jubilaciones	0.00	0.00
Transferencias a Fideicomisos, Mandatos y Contratos Análogos	0.00	0.00
Transferencias a la Seguridad Social	0.00	0.00
Donativos	0.00	0.00
Transferencias al Exterior	0.00	0.00
<b>Participaciones y Aportaciones</b>	<b>0.00</b>	<b>0.00</b>
Participaciones	0.00	0.00
Aportaciones	0.00	0.00
Convenios	0.00	0.00
<b>Intereses, Comisiones y Otros Gastos de la Deuda Pública</b>	<b>0.00</b>	<b>0.00</b>
Intereses de la Deuda Pública	0.00	0.00
Comisiones de la Deuda Pública	0.00	0.00
Gastos de la Deuda Pública	0.00	0.00
Costo por Coberturas	0.00	0.00
Apoyos Financieros	0.00	0.00
<b>Otros Gastos y Pérdidas Extraordinarias</b>	<b>1,046,564.24</b>	<b>256,392.92</b>
Estimaciones, Depreciaciones, Deterioros, Obsolescencia y Amortizaciones	1,046,564.24	52,633.08
Provisiones	0.00	0.00
Disminución de Inventarios	0.00	0.00
Aumento por Insuficiencia de Estimaciones por Pérdida o Deterioro y Obsolescencia	0.00	0.00
Aumento por Insuficiencia de Provisiones	0.00	0.00
Otros Gastos	0.00	203,759.84
<b>Inversión Pública</b>	<b>0.00</b>	<b>0.00</b>
Inversión Pública no Capitalizable	0.00	0.00
<b>Total de Gastos y Otras Pérdidas</b>	<b>76,129,273.60</b>	<b>106,942,962.10</b>
<b>Resultados del Ejercicio (Ahorro/Desahorro)</b>	<b>10,323,348.39</b>	<b>1,075,729.02</b>


Bajo protesta de decir verdad declaramos que los Estados Financieros y sus notas, son razonablemente correctos y son responsabilidad del emisor.

Elaboró




Nereyda C. Espinoza González  
Jefa del Departamento de Contabilidad

Revisó



Daniel Javier Flores Vergara  
Director de Administración y Finanzas

Autorizó



Marco Antonio Guadiz Cruz  
Rector