

**Estado de Cambios en la Situación Financiera**


Del 1 de enero al 30 de septiembre de 2021

(Cifras en Pesos)

Concepto	Origen	Aplicación
<b>ACTIVO</b>	<b>5,682,843.15</b>	<b>11,846,097.28</b>
<b>Activo Circulante</b>	<b>2,556,076.22</b>	<b>11,567,697.28</b>
Efectivo y Equivalentes	0.00	11,567,697.28
Derechos a Recibir Efectivo o Equivalentes	2,556,076.22	0.00
Derechos a Recibir Bienes o Servicios	0.00	0.00
Inventarios	0.00	0.00
Almacenes	0.00	0.00
Estimación por Pérdida o Deterioro de Activos Circulantes	0.00	0.00
Otros Activos Circulantes	0.00	0.00
<b>Activo No Circulante</b>	<b>3,126,766.93</b>	<b>278,400.00</b>
Inversiones Financieras a Largo Plazo	0.00	0.00
Derechos a Recibir Efectivo o Equivalentes a Largo Plazo	0.00	0.00
Bienes Inmuebles, Infraestructura y Construcciones en Proceso	0.00	0.00
Bienes Muebles	0.00	278,400.00
Activos Intangibles	0.00	0.00
Depreciación, Deterioro y Amortización Acumulada de Bienes	3,126,766.93	0.00
Activos Diferidos	0.00	0.00
Estimación por Pérdida o Deterioro de Activos no Circulantes	0.00	0.00
Otros Activos no Circulantes	0.00	0.00
<b>PASIVO</b>	<b>148,983.77</b>	<b>1,697,269.56</b>
<b>Pasivo Circulante</b>	<b>148,983.77</b>	<b>1,697,269.56</b>
Cuentas por Pagar a Corto Plazo	0.00	1,697,269.56
Documentos por Pagar a Corto Plazo	0.00	0.00
Porción a Corto Plazo de la Deuda Pública a Largo Plazo	0.00	0.00
Títulos y Valores a Corto Plazo	0.00	0.00
Pasivos Diferidos a Corto Plazo	117,828.85	0.00
Fondos y Bienes de Terceros en Garantía y/o Administración a Corto Plazo	0.00	0.00
Provisiones a Corto Plazo	0.00	0.00
Otros Pasivos a Corto Plazo	31,154.92	0.00
<b>Pasivo No Circulante</b>	<b>0.00</b>	<b>0.00</b>
Cuentas por Pagar a Largo Plazo	0.00	0.00
Documentos por Pagar a Largo Plazo	0.00	0.00
Deuda Pública a Largo Plazo	0.00	0.00
Pasivos Diferidos a Largo Plazo	0.00	0.00
Fondos y Bienes de Terceros en Garantía y/o en Administración a Largo Plazo	0.00	0.00
Provisiones a Largo Plazo	0.00	0.00
<b>HACIENDA PÚBLICA/ PATRIMONIO</b>	<b>9,850,624.70</b>	<b>2,139,084.78</b>
<b>Hacienda Pública/Patrimonio Contribuido</b>	<b>418,427.00</b>	<b>2,139,084.78</b>
Aportaciones	0.00	2,139,084.78
Donaciones de Capital	418,427.00	0.00
Actualización de la Hacienda Pública / Patrimonio	0.00	0.00
<b>Hacienda Pública/Patrimonio Generado</b>	<b>9,432,197.70</b>	<b>0.00</b>
Resultados del Ejercicio (Ahorro / Desahorro)	9,247,619.37	0.00
Resultados de Ejercicios Anteriores	184,578.33	0.00
Revalúos	0.00	0.00
Reservas	0.00	0.00
Rectificaciones de Resultados de Ejercicios Anteriores	0.00	0.00
<b>Exceso o Insuficiencia en la Actualización de la Hacienda Pública/Patrimonio</b>	<b>0.00</b>	<b>0.00</b>
Resultado por Posición Monetaria	0.00	0.00
Resultado por Tenencia de Activos no Monetarios	0.00	0.00


Bajo protesta de decir verdad declaramos que los Estados Financieros y sus notas, son razonablemente correctos y son responsabilidad del emisor.

Elaboró




Nereyda C. Espinoza González  
Jefa del Departamento de Contabilidad

Revisó



Daniel Javier Flores Vergara  
Director de Administración y Finanzas

Autorizó



Marco Antonio Ocañiz-Cruz  
Rector