


**Estado de Cambios en la Situación Financiera**

Del 1 de enero al 31 de diciembre de 2021


(Cifras en Pesos)

Concepto	Origen	Aplicación
<b>ACTIVO</b>	<b>6,726,073.70</b>	<b>2,076,372.60</b>
<b>Activo Circulante</b>	<b>2,556,833.19</b>	<b>1,797,972.60</b>
Efectivo y Equivalentes	0.00	1,797,972.60
Derechos a Recibir Efectivo o Equivalentes	2,556,833.19	0.00
Derechos a Recibir Bienes o Servicios	0.00	0.00
Inventarios	0.00	0.00
Almacenes	0.00	0.00
Estimación por Pérdida o Deterioro de Activos Circulantes	0.00	0.00
Otros Activos Circulantes	0.00	0.00
<b>Activo No Circulante</b>	<b>4,169,240.51</b>	<b>278,400.00</b>
Inversiones Financieras a Largo Plazo	0.00	0.00
Derechos a Recibir Efectivo o Equivalentes a Largo Plazo	0.00	0.00
Bienes Inmuebles, Infraestructura y Construcciones en Proceso	0.00	0.00
Bienes Muebles	0.00	278,400.00
Activos Intangibles	0.00	0.00
Depreciación, Deterioro y Amortización Acumulada de Bienes	4,169,240.51	0.00
Activos Diferidos	0.00	0.00
Estimación por Pérdida o Deterioro de Activos no Circulantes	0.00	0.00
Otros Activos no Circulantes	0.00	0.00
<b>PASIVO</b>	<b>117,163.77</b>	<b>330,821.74</b>
<b>Pasivo Circulante</b>	<b>117,163.77</b>	<b>330,821.74</b>
Cuentas por Pagar a Corto Plazo	0.00	324,412.32
Documentos por Pagar a Corto Plazo	0.00	0.00
Porción a Corto Plazo de la Deuda Pública a Largo Plazo	0.00	0.00
Títulos y Valores a Corto Plazo	0.00	0.00
Pasivos Diferidos a Corto Plazo	117,163.77	0.00
Fondos y Bienes de Terceros en Garantía y/o Administración a Corto Plazo	0.00	0.00
Provisiones a Corto Plazo	0.00	0.00
Otros Pasivos a Corto Plazo	0.00	6,409.42
<b>Pasivo No Circulante</b>	<b>0.00</b>	<b>0.00</b>
Cuentas por Pagar a Largo Plazo	0.00	0.00
Documentos por Pagar a Largo Plazo	0.00	0.00
Deuda Pública a Largo Plazo	0.00	0.00
Pasivos Diferidos a Largo Plazo	0.00	0.00
Fondos y Bienes de Terceros en Garantía y/o en Administración a Largo Plazo	0.00	0.00
Provisiones a Largo Plazo	0.00	0.00
<b>HACIENDA PÚBLICA/ PATRIMONIO</b>	<b>-374,479.00</b>	<b>4,061,564.13</b>
<b>Hacienda Pública/Patrimonio Contribuido</b>	<b>418,427.00</b>	<b>2,847,130.31</b>
Aportaciones	0.00	2,847,130.31
Donaciones de Capital	418,427.00	0.00
Actualización de la Hacienda Pública / Patrimonio	0.00	0.00
<b>Hacienda Pública/Patrimonio Generado</b>	<b>-792,906.00</b>	<b>1,214,433.82</b>
Resultados del Ejercicio (Ahorro / Desahorro)	-835,475.94	0.00
Resultados de Ejercicios Anteriores	0.00	1,214,433.82
Revalúos	0.00	0.00
Reservas	42,569.94	0.00
Rectificaciones de Resultados de Ejercicios Anteriores	0.00	0.00
<b>Exceso o Insuficiencia en la Actualización de la Hacienda Pública/Patrimonio</b>	<b>0.00</b>	<b>0.00</b>
Resultado por Posición Monetaria	0.00	0.00
Resultado por Tenencia de Activos no Monetarios	0.00	0.00


Bajo protesta de decir verdad declaramos que los Estados Financieros y sus notas, son razonablemente correctos y son responsabilidad del emisor.

Elaboró  


Nereyda C. Espinoza González  
Jefa del Departamento de Contabilidad

Revisó  


Daniel Javier Flores Vergara  
Director de Administración y Finanzas

Autorizó  


Marco Antonio Ocadiz Cruz  
Rector