




Estado de Situación Financiera
Al 31 de diciembre de 2021
(Cifras en Pesos)

CONCEPTO	Año		CONCEPTO	Año	
	Dic-2021	Dic-2020		Dic-2021	Dic-2020
ACTIVO			PASIVO		
Activo Circulante			Activo Circulante		
Efectivo y Equivalentes	8,553,365.58	6,755,392.98	Cuentas por Pagar a Corto Plazo	4,087,050.05	4,411,462.37
Derechos a Recibir Efectivo o Equivalentes	6,573,709.24	9,130,542.43	Documentos por Pagar a Corto Plazo	0.00	0.00
Derechos a Recibir Bienes o Servicios	0.00	0.00	Porción a Corto Plazo de la Deuda Pública a Largo Plazo	0.00	0.00
Inventarios	0.00	0.00	Títulos y Valores a Corto Plazo	0.00	0.00
Almacenes	0.00	0.00	Pasivos Diferidos a Corto Plazo	117,163.77	0.00
Estimación por Pérdida o Deterioro de Activos Circulantes	0.00	0.00	Fondos y Bienes de Terceros en Garantía y/o Administración a Corto Plazo	0.00	0.00
Otros Activos Circulantes	0.00	0.00	Provisiones a Corto Plazo	0.00	0.00
			Otros Pasivos a Corto Plazo	36,160.52	42,569.94
Total de Activos Circulantes	15,127,074.82	15,885,935.41	Total de Pasivos Circulantes	4,240,374.34	4,454,032.31
Activo No Circulante			Activo No Circulante		
Inversiones Financieras a Largo Plazo	1,050,000.00	1,050,000.00	Cuentas por Pagar a Largo Plazo	0.00	0.00
Derechos a Recibir Efectivo o Equivalentes a Largo Plazo	0.00	0.00	Documentos por Pagar a Largo Plazo	0.00	0.00
Bienes Inmuebles, Infraestructura y Construcciones en Proceso	81,052,700.74	81,052,700.74	Deuda Pública a Largo Plazo	0.00	0.00
Bienes Muebles	79,926,563.81	79,648,163.81	Pasivos Diferidos a Largo Plazo	0.00	0.00
Activos Intangibles	2,493,370.65	2,493,370.65	Fondos y Bienes de Terceros en Garantía y/o en Administración a Largo Plazo	0.00	0.00
Depreciación, Deterioro y Amortización Acumulada de Bienes	-134,519,066.12	-130,349,825.61	Provisiones a Largo Plazo	0.00	0.00
Activos Diferidos	0.00	0.00			
Estimación por Pérdida o Deterioro de Activos no Circulantes	0.00	0.00	Total de Pasivos No Circulantes	0.00	0.00
Otros Activos no Circulantes	0.00	0.00	Total del Pasivo	4,240,374.34	4,454,032.31
Total de Activos No Circulantes	30,003,569.08	33,894,409.59	HACIENDA PÚBLICA/ PATRIMONIO		
Total del Activo	45,130,643.90	49,780,345.00	Hacienda Pública/Patrimonio Contribuido	27,343,267.68	29,771,970.99
			Aportaciones	26,924,840.68	29,771,970.99
			Donaciones de Capital	418,427.00	0.00
			Actualización de la Hacienda Pública / Patrimonio	0.00	0.00
			Hacienda Pública/Patrimonio Generado	13,547,001.88	15,554,341.70
			Resultados del Ejercicio (Ahorro / Desahorro)	240,253.08	1,075,729.02
			Resultados de Ejercicios Anteriores	7,664,874.54	8,879,308.36
			Revalúos	0.00	0.00
			Reservas	5,641,874.26	5,599,304.32
			Rectificaciones de Resultados de Ejercicios Anteriores	0.00	0.00
			Exceso o Insuficiencia en la Actualización de la Hacienda Pública/Patrimonio	0.00	0.00
			Resultado por Posición Monetaria	0.00	0.00
			Resultado por Tenencia de Activos no Monetarios	0.00	0.00
			Total Hacienda Pública/ Patrimonio	40,890,269.56	45,326,312.69
			Total del Pasivo y Hacienda Pública / Patrimonio	45,130,643.90	49,780,345.00

Bajo protesta de decir verdad declaramos que los Estados Financieros y sus notas, son razonablemente correctos y son responsabilidad del emisor.

Elaboró

Nereyda C. Espinoza González
Jefa del Departamento de Contabilidad

Revisó

Daniel Javier Flores Vergara
Director de Administración y Finanzas

Autorizó

Marco Antonio Ocadiz Cruz
Rector