




Estado de Flujo de Efectivo  
Del 01 de Enero al 31 de Marzo de 2023  
(Cifras en pesos)

CONCEPTO	mar-23	dic-22
<b>Flujos De Efectivo De Las Actividades De Operación</b>		
<b>Origen</b>	<b>24650678.44</b>	<b>88379840.24</b>
Impuestos	0.00	0.00
Cuotas Y Aportaciones De Seguridad Social	0.00	0.00
Contribuciones De Mejoras	0.00	0.00
Derechos	0.00	0.00
Productos	46083.08	249793.91
Aprovechamientos	0.00	0.00
Ingresos por Venta De Bienes y Prestación De Servicios	3288414.36	5832069.95
Participaciones, Aportaciones, Convenios, Incentivos Derivados De La Colaboración Fiscal Y Fondos Distintos De Aportaciones	0.00	0.00
Transferencias, Asignaciones, Subsidios y Subvenciones, y Pensiones y Jubilaciones	21316181.00	82297976.38
Otros Origenes De Operación	0.00	0.00
<b>Aplicación</b>	<b>21521253.50</b>	<b>86984728.29</b>
Servicios Personales	15117916.90	71248148.15
Materiales y Suministros	172243.82	1754533.16
Servicios Generales	2076690.43	10319533.07
Transferencias Internas y Asignaciones Al Sector Público	0.00	0.00
Transferencias al Resto del Sector Público	0.00	0.00
Subsidios y Subvenciones	0.00	0.00
Ayudas Sociales	261957.94	1638067.97
Pensiones Y Jubilaciones	0.00	0.00
Transferencias A Fideicomisos, Mandatos Y Otros Análogos	0.00	0.00
Transferencias A La Seguridad Social	0.00	0.00
Donativos	0.00	0.00
Transferencias Al Exterior	0.00	0.00
Participaciones	0.00	0.00
Aportaciones	0.00	0.00
Convenios	0.00	0.00
Otras Aplicaciones De Operación	3892444.41	2024445.94
<b>Flujos Netos De Efectivo Por Actividades De Operación</b>	<b>3129424.94</b>	<b>1395111.95</b>
<b>Flujos De Efectivo De Las Actividades De Inversión</b>		
<b>Origen</b>	<b>0.00</b>	<b>0.00</b>
Bienes Inmuebles, Infraestructura y Construcciones En Proceso	0.00	0.00
Bienes Muebles	0.00	0.00
Otros Origenes De Inversión	0.00	0.00
<b>Aplicación</b>	<b>0.00</b>	<b>428328.72</b>
Bienes Inmuebles, Infraestructura y Construcciones En Proceso	0.00	0.00
Bienes Muebles	0.00	428328.72
Otras Aplicaciones De Inversión	0.00	0.00
<b>Flujos Netos De Efectivo Por Actividades De Inversión</b>	<b>0.00</b>	<b>-428328.72</b>
<b>Flujo De Efectivo De Las Actividades De Financiamiento</b>		
<b>Origen</b>	<b>0.00</b>	<b>0.00</b>
Endeudamiento Neto	0.00	0.00
Interno	0.00	0.00
Externo	0.00	0.00
Otros Origenes De Financiamiento	0.00	0.00
<b>Aplicación</b>	<b>0.00</b>	<b>0.00</b>
Servicios De La Deuda	0.00	0.00
Interno	0.00	0.00
Externo	0.00	0.00
Otras Aplicaciones De Financiamiento	0.00	0.00
<b>Flujos Netos De Efectivo Por Actividades De Financiamiento</b>	<b>0.00</b>	<b>0.00</b>
<b>Incremento/Disminución Neta en el Efectivo y Equivalentes al Efectivo</b>	<b>3129424.94</b>	<b>966783.23</b>
<b>Efectivo Y Equivalentes al Efectivo al Inicio del Ejercicio</b>	<b>9520148.81</b>	<b>8553365.58</b>
<b>Efectivo y Equivalentes al Efectivo al Final del Ejercicio</b>	<b>12649573.75</b>	<b>9520148.81</b>

"Bajo protesta de decir verdad declaramos que los Estados Financieros y sus notas, son razonablemente correctos y son responsabilidad del emisor".

Elaboró  
  
L.C. Enrique López Téllez  
Jefe del Departamento de Contabilidad

Revisó  
  
Lic. María Estela Rubio Martínez  
Directora de Administración y Finanzas

Autorizó  
  
Mtro. Salvador Franco Cravioto  
Rector