

**UNIVERSIDAD TECNOLÓGICA  
DEL VALLE DEL MEZQUITAL**

**RESULTADOS DE LA AUDITORIA  
EXTERNA  
EJERCICIO 2022**

---



# I N D I C E

## Dictamen

### 1. Opinión Contable

- a) Estado de actividades.
- b) Estado de situación financiera.
- c) Estado de variaciones en la hacienda pública.
- d) Estado de cambios en la situación financiera.
- e) Estado de flujos de efectivo.
- f) Informes sobre pasivos contingentes.
- g) Notas a los estados financieros.
- h) Estado analítico del activo.
- i) Estado analítico de la deuda y otros pasivos.
- j) Endeudamiento neto, financiamiento menos amortización, e
- k) Intereses de la deuda.

### 2. Opinión Presupuestal

- a) Estado Analítico de Ingresos por clasificación económica.
- b) Estado Analítico de Ingresos por fuente de financiamiento.
- c) Estado Analítico de Ingresos por concepto.
- d) Estado Analítico del Ejercicio del Presupuesto de Egresos por Clasificación administrativa.
- e) Estado Analítico del Ejercicio del Presupuesto de Egresos por Clasificación económica.
- f) Estado Analítico del Ejercicio del Presupuesto de Egresos por Clasificación por objeto del gasto.
- g) Estado Analítico del Ejercicio del Presupuesto de Egresos por Clasificación funcional.
- h) Opinión Programática
- i) Gasto por categoría programática.
- j) Programas y proyectos de inversión.
- k) Indicadores de resultados.


### 3. Anexos

- a) Relación de bienes muebles e inmuebles que componen el patrimonio (en medio digital).
- b) Relación de cuentas bancarias productivas específicas.
- c) Relación de esquemas bursátiles y de coberturas financieras.
- d) Informe sobre seguimiento de pasivos y operaciones pendientes al 31 de diciembre.
- e) Informe de Recomendaciones.
- f) Evaluación Control Interno Institucional.
- g) Cumplimiento de obligaciones fiscales

### 4. Cierre de auditoría

- a) Acta de cierre.
- b) Observaciones finales.
- c) Pronunciamiento definitivo a la atención de observaciones determinadas.
- d) Oficio de conocimiento al Titular del Órgano Interno de Control sobre el pronunciamiento definitivo.

# DICTAMEN



Ixmiquilpan, Hgo. 30 de marzo de 2023

**MTRO. SALVADOR FRANCO CRAVIOTO  
RECTOR DE LA UNIVERSIDAD TECNOLÓGICA  
DEL VALLE DEL MEZQUITAL  
PRESENTE**

He examinado los Estados Financieros de la Universidad Tecnológica del Valle del Mezquital, al 31 de diciembre del 2022, que comprenden el Estado de Situación Financiera, Estado de Actividades, Estado de Variaciones en la Hacienda Pública, Estado de Flujo de Efectivo, Estado de Cambios en la Situación Financiera, Estado Analítico del Activo y Estado Analítico de la Deuda y otros Pasivos, así como notas a los Estados Financieros y Anexos.

La Administración de la Universidad Tecnológica del Valle del Mezquital, es responsable de la preparación y presentación adecuada de los Estados Financieros adjuntos de conformidad con las Normas Internacionales de Información Financiera.


Mi responsabilidad es expresar una opinión acerca de los Estados Financieros basados en la auditoría externa. Efectuamos la auditoría en apego a las Normas Internacionales de Auditoría y las Normas Profesionales de Auditoría del Sistema Nacional de Fiscalización, mismas que requieren que cumplamos con los requerimientos éticos, planifiquemos y desarrollemos la auditoría para obtener una razonable seguridad respecto a si los Estados Financieros están libres de errores significativos.

**Opinión con salvedades**

En mi opinión, excepto por los posibles efectos de la cuestión descrita en la sección "Fundamento de la opinión con salvedades", los estados financieros adjuntos presentan razonablemente en todos los aspectos materiales, la situación financiera de la Universidad Tecnológica del Valle del Mezquital al 31 de diciembre del 2022, así como sus resultados y sus estados presupuestales, correspondientes al ejercicio terminado en esa fecha, de conformidad con los Postulados Básicos de Contabilidad Gubernamental, las Normas de Información Financiera y el Marco Conceptual aplicable en el sector gubernamental.


**Fundamento de la opinión con salvedades**

Dentro de la plantilla de personal, existen plazas no autorizadas en el "Convenio Específico para la Asignación de Recursos Financieros para la Operación de Universidades Tecnológicas del Estado de Hidalgo, para el ejercicio fiscal 2022", con un monto anual cuantificado de \$6,060,777.45



Se identificó en la revisión del “Convenio Específico para la Asignación de Recursos Financieros para la Operación de Universidades Tecnológicas del Estado de Hidalgo, para el Ejercicio Fiscal 2022”, que el monto mensual unitario autorizado para la plaza de PROFESOR ASOCIADO “C” es de \$19,386.45 pesos, sin embargo, los montos que perciben los profesores de tiempo completo varían entre \$16,717.80 y \$21,653.60 pesos, lo anterior en incumplimiento con lo establecido en la cláusula cuarta del mismo Convenio.

Se observó que existen pagos a través de la figura fiscal de “asimilados a salarios”, no existiendo presupuesto autorizado para este tipo de pagos, el importe es por \$2,367,665.98, lo anterior en incumplimiento con lo establecido en los artículos 16 y 22 de la Ley General de Contabilidad Gubernamental y los Postulados básicos de Contabilidad Gubernamental.




**ATENTAMENTE**

---

**STRAFFSA SOLUCIONES INTEGRALES, SA DE CV  
REPRESENTANTE LEGAL  
C.P.C. LILI ANTONIA ESCAMILLA REYES**

# 1.Opinión Contable

---



Ixmiquilpan, Hgo. 30 de marzo de 2023

**MTRO. SALVADOR FRANCO CRAVIOTO  
RECTOR DE LA UNIVERSIDAD TECNOLÓGICA  
DEL VALLE DEL MEZQUITAL  
PRESENTE**

### **OPINIÓN CONTABLE**

El Artículo 44 de la Ley General de Contabilidad Gubernamental, establece "Los estados financieros y la información emanada de la contabilidad deberán sujetarse a criterios de *utilidad, confiabilidad, relevancia, comprensibilidad y de comparación*, así como a otros atributos asociados a cada uno de ellos, como *oportunidad, veracidad, representatividad, objetividad, suficiencia*, posibilidad de predicción e importancia relativa, con el fin de alcanzar la modernización y armonización que la Ley determina". Asimismo, los Postulados Básicos de Contabilidad Gubernamental indican los siguiente:

#### **Sustancia Económica**

Es el reconocimiento contable de las transacciones, transformaciones internas y otros eventos, que afectan económicamente al ente público y delimitan la operación del Sistema de Contabilidad Gubernamental (SCG).

#### **Revelación Suficiente**

Los estados y la información financiera deben mostrar amplia y claramente la situación financiera y los resultados del ente público.

#### **Importancia Relativa**

La información debe mostrar los aspectos importantes de la entidad que fueron reconocidos contablemente.

### **CUALIDADES DE LA INFORMACION FINANCIERA A PRODUCIR**

Las características cualitativas son los atributos y requisitos indispensables que debe reunir la información contable y presupuestaria en el ámbito gubernamental; mismo que se observan en la elaboración de los estados financieros. Establecen una guía para seleccionar los métodos contables, determinar la información a revelar en dichos estados, atender a los objetivos de proporcionar información útil para sustentar la toma de decisiones; así como facilitar el seguimiento, control, evaluación, rendición de cuentas y fiscalización de los recursos públicos por parte de los órganos facultados por ley para efectuar dichas tareas.

La Contabilidad Gubernamental es, ante todo, un sistema de registro que procesa eventos económicos, presupuestarios y financieros de los entes públicos; en tal sentido, los informes y estados financieros deben elaborarse de acuerdo con las prácticas, métodos, procedimientos, reglas particulares y generales; así como con las disposiciones legales; con el propósito de generar información que tenga validez y relevancia en los



ámbitos de los entes públicos, que sea confiable y comparable, que responda a las necesidades y requisitos de la rendición de cuentas, de la fiscalización, aporte de certeza y transparencia a la gestión financiera gubernamental.

Los informes y estados financieros que se preparen deben incluir toda la información que permita la adecuada interpretación de la situación económica y financiera, de tal modo que se reflejen con fidelidad y claridad los resultados alcanzados en el desarrollo de las atribuciones otorgadas jurídicamente al ente público.

Para que la información cumpla tales objetivos, es indispensable que tenga las siguientes características: utilidad, confiabilidad, relevancia, comprensibilidad y comparabilidad; así como otros atributos asociados a cada una de ellas, como son: oportunidad, veracidad, representatividad, objetividad, verificabilidad, información suficiente, posibilidad de predicción e importancia relativa.

### **1) UTILIDAD**

Para que la información Financiera sea útil tendrá que cubrir los requerimientos para la rendición de cuentas, fiscalización y toma de decisiones; en general, debe tener la cualidad de proveer los datos que sirvan a los propósitos de quienes la utilizan; es decir, satisfaga razonablemente las necesidades de los diferentes usuarios, relativas a la gestión financiera de los entes públicos, tomando en cuenta la jerarquía institucional de estos usuarios.

Además la información producida por la contabilidad debe ser eficaz y eficiente.

### **2) CONFIABILIDAD**

Es la cualidad propia de la información contable y presupuestaria que le confieren aceptación y confianza por parte de los destinatarios y usuarios.

La información debe ser imparcial, libre de errores, representativa y fiel imagen de los eventos y transacciones realmente ocurridos.

Para que la información sea confiable, debe representar con certeza y fidelidad el desempeño de la gestión y la posición financiera del ente; debe incluir información precisa, veraz y razonablemente correcta, de la captación y registro de las operaciones contables, presupuestarias y administrativas del ente público, de tal manera que permita y facilite la rendición de cuentas y la fiscalización.

#### **Características Asociadas**

##### **a) Veracidad**

Comprende la inclusión de eventos realmente sucedidos; así como su correcta y rigurosa medición, con base en los postulados, normas, métodos y procedimientos establecidos para garantizar su revelación en los informes y estados financieros.

La información contable y presupuestaria debe presentar eventos, transacciones y operaciones realmente ocurridas, correctamente registradas, valuadas y respaldadas debidamente por los documentos comprobatorios y justificativos originales, que muestren la administración, el manejo, custodia y aplicación de los ingresos, egresos y fondos utilizados en la ejecución de los programas gubernamentales durante un ejercicio fiscal.

##### **b) Representatividad**

Para que la información financiera sea representativa, debe existir concordancia entre su contenido, la sustancia económica y las transacciones o eventos que han afectado económicamente al ente público.





La información contendrá los aspectos relevantes que describan fielmente los eventos económicos, financieros y patrimoniales del ente público, de acuerdo con las circunstancias inherentes al reconocimiento contable en que esté inmerso.

**c) Objetividad**

La información financiera debe presentarse de manera imparcial, es decir que no esté manipulada o distorsionada; la objetividad implica que los datos contenidos en los estados financieros representen la realidad del ente público y estén formulados conforme al rigor de la técnica y reglas del SCG.

Los estados financieros estarán libres de sesgo, no deben estar influidos por juicios que produzcan un resultado predeterminado; de lo contrario la información pierde confiabilidad.

**d) Verificabilidad**

La información financiera se generará con la rigurosidad que establecen las normas, procedimientos, métodos y sistemas de contabilidad; de tal manera que permitan su comprobación y validación en cualquier momento, de una entidad a otra y de un periodo a otro.

La verificabilidad de las operaciones habrá de facilitar la comprobación de los datos por parte de los órganos facultados por ley para realizar el control, la evaluación y la fiscalización de la gestión financiera.

**e) Información suficiente**

La información financiera tendrá que incluir elementos suficientes para mostrar los aspectos significativos (de la transacción y del ente público), lo cual implica un proceso de identificación y selección de los conceptos que habrán de incluirse, y la forma en que los mismos deben ser reconocidos.

Esta característica se refiere a la incorporación en los estados financieros y sus notas, dado que ejerce influencia en la toma de decisiones, necesaria para evaluar y fiscalizar la situación financiera del ente público, así como de los cambios que afectan a la Hacienda Pública; cuidando que el volumen de información no vaya en detrimento de su utilidad, y pueda dar lugar a que los aspectos importantes pasen inadvertidos para el usuario general.

La suficiencia de la información debe estar en función con la necesidad de reflejar fielmente los procesos de captación y registro de las operaciones relacionadas con la obtención de los ingresos y el ejercicio del gasto público, de conformidad con las bases legales y normativas que rigen el funcionamiento de los sistemas contables.

**3) RELEVANCIA**

Es la cualidad de reflejar los aspectos sobresalientes de la situación financiera del ente público.

La información posee relevancia cuando ejerce influencia sobre las decisiones de los usuarios. Debe tener valor de predicción, es decir, puede ayudar a los usuarios que la utilizan a prever consecuencias futuras, derivado de eventos pasados.

Característica Asociada

Posibilidad de predicción y confirmación



La información financiera debe contener elementos suficientes para coadyuvar a realizar predicciones; asimismo, servirá para confirmar o modificar las expectativas o pronósticos, permitiendo a los usuarios generales evaluar la certeza y precisión de dicha información.

#### **4) COMPRENSIBILIDAD**

La información financiera debe estar preparada de tal manera, que facilite el entendimiento de los diversos usuarios; sin embargo, no se excluirá información de ningún tipo por razones de dificultad para su comprensión.

Para este propósito es fundamental que, a su vez, los usuarios generales tengan la capacidad de analizar la información financiera, así como un conocimiento suficiente de las actividades económicas.


#### **5) COMPARABILIDAD**

Es la cualidad que tiene la información financiera para permitir su comparación a lo largo del tiempo. La información se formulará con criterios afines de identificación, valuación, registro y presentación, con normas de observancia general, que permitan la posibilidad de comparar la situación financiera, los resultados alcanzados y el cumplimiento de las disposiciones legales del ente público en diferentes períodos o con otros entes públicos similares, con la finalidad de facilitar a los órganos facultados el análisis, evaluación y fiscalización de la gestión y una adecuada rendición de cuentas.

En este sentido, la Universidad Tecnológica del Valle del Mezquital se encuentra en falta debido a que no aplica lo descrito en los párrafos anteriores en los siguientes puntos específicos:

1. En el ejercicio 2022, no se registró contablemente, así como no fue descrito en notas a los estados financieros como pasivo el crédito fiscal No. 500-29-00-05-02-2021-3416 con un importe de \$9,395,972.41 que corresponde a retenciones efectuadas a los trabajadores por concepto de ISR, las cuales no fueron declaradas ni pagadas al SAT, este crédito fiscal corresponde al ejercicio 2017.
2. En el ejercicio revisado, la depreciación y amortización se refleja en el Estado de Situación Financiera en forma global, por lo que no es posible ver en este documento las cantidades reales de los activos.
3. El 30 de diciembre del 2022 se efectuó la compra de una camioneta marca Jac con un valor en factura de \$467,000.00, registrando en la cuenta de activo 1244-1-5411 vehículos y equipo terrestres la cantidad de \$360,326.72, existiendo una diferencia de \$106,673.28.
4. El 28 de diciembre del 2022 se adquirieron 7 video proyector WXGA 1280X800, 4000 lúmenes con un valor total de \$55,993.00, registrando en la cuenta de activo fijo 1242-1-5211 Equipos y aparatos audiovisuales la cantidad de \$53,359.34, existiendo una diferencia de \$2,633.66
5. Es así que, considerando los dos puntos anteriores, existe una diferencia en el inventario de activo por la cantidad de \$109,306.94.

**ATENTAMENTE**



---

**STRAFFSA SOLUCIONES INTEGRALES, SA DE CV**  
**REPRESENTANTE LEGAL**  
**C.P.C. LILI ANTONIA ESCAMILLA REYES**


# 1.a Estado de Actividades

**Estado de Actividades**  
**Del 1 de Enero al 31 de diciembre de 2022**  
**(Cifras en pesos)**

CONCEPTO	dic-22	dic-21
<b>INGRESOS Y OTROS BENEFICIOS</b>		
Ingresos de Gestión	5539554.20	7283518.23
Impuestos	0.00	0.00
Cuotas y Aportaciones de Seguridad Social	0.00	0.00
Contribuciones de Mejoras	0.00	0.00
Derechos	0.00	0.00
Productos	249793.91	132270.37
Aprovechamientos	0.00	0.00
Ingresos por Venta De Bienes Y Prestación De Servicios	5289760.29	7151247.86
Participaciones, Aportaciones, Convenios, Incentivos Derivados de la Colaboración Fiscal, Fondos Distintos De Aportaciones, Transferencias, Asignaciones, Subsidios y Subvenciones, Y Pensiones y Jubilaciones	82297976.38	93882800.03
Participaciones, Aportaciones, Convenios, Incentivos Derivados De La Colaboración Fiscal y Fondos Distintos de Aportaciones	0.00	0.00
Transferencias, Asignaciones, Subsidios y Subvenciones, y Pensiones y Jubilaciones	82297976.38	\$93,882,800.03
Otros Ingresos y Beneficios	542309.66	160681.28
Ingresos Financieros	0.00	0.00
Incremento Por Variación De Inventarios	0.00	0.00
Disminución Del Exceso De Estimaciones Por Pérdida O Deterioro U Obsolescencia	0.00	0.00
Disminución Del Exceso De Provisiones	0.00	0.00
Otros Ingresos y Beneficios Varios	542309.66	160681.28
<b>Total de Ingresos y Otros Beneficios</b>	<b>88379840.24</b>	<b>101326999.54</b>
<b>GASTOS Y OTRAS PÉRDIDAS</b>		
Gastos De Funcionamiento	65554840.32	99647122.17
Servicios Personales	73109731.37	72214950.48
Materiales y Suministros	1754533.76	1933750.37
Servicios Generales	10690575.19	25498421.32
Transferencias, Asignaciones, Subsidios Y Otras Ayudas	1638067.97	1439624.29
Transferencias Internas y Asignaciones al Sector Público	0.00	0.00
Transferencias Al Resto Del Sector Público	0.00	0.00
Subsidios y Subvenciones	0.00	0.00
Ayudas Sociales	1638067.97	1439624.29
Pensionamientos y Jubilaciones	0.00	0.00
Transferencias a Fideicomisos, Mandatos Y Contratos Análogos	0.00	0.00
Transferencias a la Seguridad Social	0.00	0.00
Donativos	0.00	0.00
Transferencias al Exterior	0.00	0.00
Participaciones y Aportaciones	0.00	0.00
Participaciones	0.00	0.00
Aportaciones	0.00	0.00
Convenios	0.00	0.00
Intereses, Comisiones y Otros Gastos de la Deuda Pública	0.00	0.00
Intereses de la Deuda Pública	0.00	0.00
Comisiones de la Deuda Pública	0.00	0.00
Gastos de la Deuda Pública	0.00	0.00
Costo por Coberturas	0.00	0.00
Apoyos Financieros	0.00	0.00
Otros Gastos y Pérdidas Extraordinarias	1330132.23	0.00
Estimaciones, Depreciaciones, Deterioros, Obsolescencia y Amortizaciones	1330132.23	0.00
Provisiones	0.00	0.00
Disminución de Inventarios	0.00	0.00
Aumento por Insuficiencia de Estimaciones por Pérdida o Deterioro u Obsolescencia	0.00	0.00
Aumento por Insuficiencia de Provisiones	0.00	0.00
Otros Gastos	0.00	0.00
Inversión Pública	0.00	0.00
Inversión Pública No Capitalizable	0.00	0.00
<b>Total de Gastos y otras Pérdidas</b>	<b>88523040.52</b>	<b>101086746.46</b>
<b>Resultado del Ejercicio (Ahorro/Desahorro)</b>	<b>-\$143,200.28</b>	<b>\$240,253.08</b>

"Bajo protesta de decir verdad declaramos que los Estados Financieros y sus notas, son razonablemente correctos y son responsabilidad del emisor".


Elaboró  
  
 L.C. Enrique López Téllez  
 Jefe del Departamento de Contabilidad

Revisó  
  
 Lic. Jorge Aldana Camargo  
 Director de Administración y Finanzas

Autorizó  
  
 Mtro. Salvador Franco Cravioto  
 Rector

# 1.b Estado de Situación Financiera

---





Estado de Situación Financiera

Al 31 de diciembre de 2022 y 31 de diciembre 2021

CONCEPTO		2022	2021	CONCEPTO		2022	2021
<b>ACTIVO</b>							
Activo Circulante				Pasivo Circulante			
Efectivo y Equivalentes	9520148.81	8553365.58		Cuentas Por Pagar A Corto Plazo	4731681.12	4087050.05	
Derechos A Recibir Efectivo o Equivalentes	6572999.23	6573709.24		Documentos Por Pagar A Corto Plazo	0.00	0.00	
Derechos a Recibir Bienes o Servicios	0.00	0.00		Porción A Corto Plazo De La Deuda Pública A Largo Plazo	0.00	0.00	
Inventarios	0.00	0.00		Títulos y Valores a Corto Plazo	0.00	0.00	
Almacenes	0.00	0.00		Pasivos Diferidos a Corto Plazo	30712.52	117163.77	
Estimación Por Pérdida o Deterioro de Activos Circulantes	0.00	0.00		Fondos y Bienes de Terceros en Garantía y/o Administración a Corto Plazo	0.00	0.00	
Otros Activos Circulantes	0.00	0.00		Provisiones A Corto Plazo	0.00	0.00	
				Otros Pasivos A Corto Plazo	38692.47	36160.52	
<b>Total de Activos Circulantes</b>	<b>16093148.04</b>	<b>15127074.82</b>		<b>Total de Pasivos Circulantes</b>	<b>4801086.11</b>	<b>4240374.34</b>	
Activo No Circulante				Pasivo No Circulante			
Inversiones Financieras a Largo Plazo	1050000.00	1050000.00		Cuentas Por Pagar A Largo Plazo	0.00	0.00	
Derechos a Recibir Efectivo o Equivalentes a Largo Plazo	0.00	0.00		Documentos Por Pagar A Largo Plazo	0.00	0.00	
Bienes Inmuebles, Infraestructura y Construcciones en Proceso	81052700.74	81052700.74		Deuda Pública A Largo Plazo	0.00	0.00	
Bienes muebles	76875257.38	79926563.81		Pasivos Diferidos A Largo Plazo	0.00	0.00	
Activos Intangibles	2493370.65	2493370.65		Fondos y Bienes de Terceros En Garantía y/o Administración A Largo Plazo	0.00	0.00	
Depreciación, Deterioro y Amortización Acumulada De Bienes	-138157530.84	-134519066.12		Provisiones A Largo Plazo	0.00	0.00	
Activos Diferidos	0.00	0.00		<b>Total de Pasivos No Circulantes</b>	<b>0.00</b>	<b>0.00</b>	
Estimación Por Pérdida O Deterioro De Activos No Circulantes	0.00	0.00		<b>Total del Pasivo</b>	<b>4801086.11</b>	<b>4240374.34</b>	
Otros Activos No Circulantes	0.00	0.00					
<b>Total de Activos No Circulantes</b>	<b>26313797.93</b>	<b>30003569.08</b>		<b>HACIENDA PÚBLICA/ PATRIMONIO</b>	<b>24555300.04</b>	<b>27343267.68</b>	
<b>Total del Activo</b>	<b>42406945.97</b>	<b>45130643.90</b>		Hacienda Pública/Patrimonio Contribuido	24136873.04	26924840.68	
				Aportaciones	418427.00	418427.00	
				Donaciones De Capital	0.00	0.00	
				Actualización de la Hacienda Pública/ Patrimonio	1305059.82	13547001.88	
				Hacienda Pública /Patrimonio Generado	-143200.28	0.00	
				Resultados Del Ejercicio (Ahorro/ Desahorro)	7551885.84	7905127.62	
				Resultados De Ejercicios Anteriores	0.00	0.00	
				Revalúos	5641874.26	5641874.26	
				Reservas	0.00	0.00	
				Rectificaciones De Resultados De Ejercicios Anteriores	0.00	0.00	
				Exceso O Insuficiencia en la Actualización de La Hacienda Pública/ Patrimonio	0.00	0.00	
				Resultado por Posición Monetaria	0.00	0.00	
				Resultado por Tenencia De Activos no Monetarios	0.00	0.00	
				<b>Total Hacienda Pública/Patrimonio</b>	<b>37605859.86</b>	<b>40890269.56</b>	
				<b>Total del Pasivo y Hacienda Pública/Patrimonio</b>	<b>42406945.97</b>	<b>45130643.90</b>	

\*Bajo protesta de decir verdad declaramos que los Estados Financieros y sus notas, son razonablemente correctos y son responsabilidad del emisor\*.

Elaboró

L.C. Román López Teller  
Jefe del Departamento de Contabilidad

Revisó

Lic. Jorge María Camargo  
Director de Administración y Finanzas

Autorizó

Mtro. Salvador Franco Cravito  
Rector

# 1.c Estado de variaciones en la Hacienda Pública




Estado de Variación en la Hacienda Pública Del 1 de Enero al 31 de Diciembre de 2022 (Cifras en pesos)

	Trayectoria Pública / Patrimonio Contribuido	Hacienda Pública / Patrimonio Generado De Ejercicio Anterior	Hacienda Pública / Patrimonio Generado De Ejercicio	Exceso o Insuficiencia En la Actualización De la Hacienda Pública / Patrimonio	Total
<b>Hacienda Pública / Patrimonio Contribuido Neto De 2021</b>					
Aportaciones	27343267.68	0.00	0.00	0.00	27343267.68
Donaciones De Capital	26924840.68	0.00	0.00	0.00	26924840.68
Actualización De La Hacienda Pública / Patrimonio	418427.00	0.00	0.00	0.00	418427.00
	0.00	0.00	0.00	0.00	0.00
<b>Hacienda Pública / Patrimonio Generado Neto De 2021</b>					
Resultados Del Ejercicio (Ahorro/ Desahorro)	0.00	13306748.80	240253.08	0.00	13547001.88
Revaluos	0.00	0.00	240253.08	0.00	240253.08
Reservas	0.00	7664874.54	0.00	0.00	7664874.54
Rectificaciones De Resultados De Ejercicios Anteriores	0.00	0.00	0.00	0.00	0.00
	0.00	5641874.26	0.00	0.00	5641874.26
	0.00	0.00	0.00	0.00	0.00
<b>Exceso o Insuficiencia En La Actualización De La Hacienda Pública / Patrimonio Neto De 2021</b>					
Resultado Por Posición Monetaria	0.00	0.00	0.00	0.00	0.00
Resultado Por Tenencia De Activos No Monetarios	0.00	0.00	0.00	0.00	0.00
<b>Hacienda Pública / Patrimonio Neto Final De 2021</b>	27343267.68	13306748.80	240253.08	0.00	40890269.56
<b>Cambios En La Hacienda Pública / Patrimonio Contribuido Neto De 2022</b>					
Aportaciones	-2787967.64	0.00	0.00	0.00	-2787967.64
Donaciones De Capital	-2787967.64	0.00	0.00	0.00	-2787967.64
Actualización De La Hacienda Pública / Patrimonio	0.00	0.00	0.00	0.00	0.00
	0.00	0.00	0.00	0.00	0.00
<b>Variaciones De La Hacienda Pública / Patrimonio Generado Neto De 2022</b>					
Resultados Del Ejercicio (Ahorro/ Desahorro)	0.00	-112988.70	-363453.36	0.00	-486442.06
Revaluos	0.00	0.00	-143200.28	0.00	-143200.28
Reservas	0.00	-112988.70	-240253.08	0.00	-353241.78
Rectificaciones De Resultados De Ejercicios Anteriores	0.00	0.00	0.00	0.00	0.00
	0.00	0.00	0.00	0.00	0.00
<b>Cambios en el Exceso o Insuficiencia en la Actualización de la Hacienda Pública / Patrimonio Neto de 2022</b>					
Resultado Por Posición Monetaria	0.00	0.00	0.00	0.00	0.00
Resultado Por Tenencia De Activos No Monetarios	0.00	0.00	0.00	0.00	0.00
<b>Hacienda Pública / Patrimonio Neto Final De 2022</b>	24555300.04	13193760.10	-143200.28	0.00	37605859.86


\*Bajo protesta de decir verdad declaramos que los Estados Financieros y sus notas, son razonablemente correctos y son responsabilidad del emisor.\*

Elaboró




L.C. Enrique Salazar Velázquez  
Jefe del Departamento de Contabilidad

Revisó



Lic. Jorge Alvarado Calhazgo  
Director de Administración y Finanzas


Autorizó



Mtro. Salvador Franco Craviolo  
Rector




# 1.d Estado de Cambios en la Situación Financiera



Estado de Cambios en la Situación Financiera  
Del 1 de Enero al 31 de Diciembre de 2022  
(Cifras en pesos)

CONCEPTO	ORIGEN	APLICACION
<b>Activo</b>	<b>3690481.16</b>	<b>966783.23</b>
<b>Activo Circulante</b>	<b>710.01</b>	<b>966783.23</b>
Efectivo Y Equivalentes	0.00	966783.23
Derechos A Recibir Efectivo O Equivalentes	710.01	0.00
Derechos A Recibir Bienes O Servicios	0.00	0.00
Inventarios	0.00	0.00
Almacenes	0.00	0.00
Estimación Por Pérdida O Deterioro De Activos Circulantes	0.00	0.00
Otros Activos Circulantes	0.00	0.00
<b>Activo No Circulante</b>	<b>3689771.15</b>	<b>0.00</b>
Inversiones Financieras A Largo Plazo	0.00	0.00
Derechos A Recibir Efectivo O Equivalentes A Largo Plazo	0.00	0.00
Bienes Inmuebles, Infraestructura Y Construcciones En Proceso	0.00	0.00
Bienes Muebles	51306.43	0.00
Activos Intangibles	0.00	0.00
Depreciación, Deterioro Y Amortización Acumulada De Bienes	3638464.72	0.00
Activos Diferidos	0.00	0.00
Estimación Por Pérdida O Deterioro De Activos No Circulantes	0.00	0.00
Otros Activos No Circulantes	0.00	0.00
<b>Pasivo</b>	<b>647163.02</b>	<b>86451.25</b>
<b>Pasivo Circulante</b>	<b>647163.02</b>	<b>86451.25</b>
Cuentas Por Pagar A Corto Plazo	644631.07	0.00
Documentos Por Pagar A Corto Plazo	0.00	0.00
Porción A Corto Plazo De La Deuda Pública A Largo Plazo	0.00	0.00
Títulos Y Valores A Corto Plazo	0.00	0.00
Pasivos Diferidos A Corto Plazo	0.00	86451.25
Fondos Y Bienes De Terceros En Garantía Y/O Administración A Corto Plazo	0.00	0.00
Provisiones A Corto Plazo	0.00	0.00
Otros Pasivos A Corto Plazo	2531.95	0.00
<b>Pasivo No Circulante</b>	<b>0.00</b>	<b>0.00</b>
Cuentas por Pagar A Largo Plazo	0.00	0.00
Documentos por Pagar A Largo Plazo	0.00	0.00
Deuda Pública a Largo Plazo	0.00	0.00
Pasivos Diferidos a Largo Plazo	0.00	0.00
Fondos y Bienes De Terceros en Garantía y/o Administración a Largo Plazo	0.00	0.00
Provisiones a Largo Plazo	0.00	0.00
<b>HACIENDA PÚBLICA/ PATRIMONIO</b>	<b>0.00</b>	<b>3284409.70</b>
Hacienda Pública/Patrimonio Contribuido	0.00	2787967.64
Aportaciones	0.00	2787967.64
Donaciones De Capital	0.00	0.00
Actualización De La Hacienda Pública/Patrimonio	0.00	0.00
<b>Hacienda Pública /Patrimonio Generado</b>	<b>0.00</b>	<b>486442.06</b>
Resultados del Ejercicio (Ahorro/ Desahorro)	0.00	383453.36
Resultados de Ejercicios Anteriores	0.00	112988.70
Revalúos	0.00	0.00
Reservas	0.00	0.00
Rectificaciones de Resultados de Ejercicios Anteriores	0.00	0.00
<b>Exceso o Insuficiencia en la Actualización de la Hacienda Pública/ Patrimonio</b>	<b>0.00</b>	<b>0.00</b>
Resultado por Posición Monetaria	0.00	0.00
Resultado por Tenencia de Activos No Monetarios	0.00	0.00

"Bajo protesta de decir verdad declaramos que los Estados Financieros y sus notas, son razonablemente correctos y son responsabilidad del emisor".

  
 L.C. Enrique López Téllez  
 Jefe del Departamento de Contabilidad

  
 Lic. Jorge Arrieta Camargo  
 Director de Administración y Finanzas

  
 Mtro. Salvador Franco Cervato  
 Rector


# 1.e Estado de Flujos de Efectivo


Estado de Flujo de Efectivo  
Del 1 de Enero al 31 de Diciembre de 2022  
(Cifras en pesos)

CONCEPTO	nov/22	dic/21
<b>Flujos De Efectivo De Las Actividades De Operación</b>		
<b>Origen</b>	<b>88379840.24</b>	<b>101347622.66</b>
Impuestos	0.00	0.00
Cuotas Y Aportaciones De Seguridad Social	0.00	0.00
Contribuciones De Mejoras	0.00	0.00
Derechos	0.00	0.00
Productos	249793.91	132270.37
Aprovechamientos	0.00	0.00
Ingresos por Venta De Bienes y Prestación De Servicios	5832069.95	7311929.14
Participaciones, Aportaciones, Convenios, Incentivos Derivados De La Colaboración Fiscal Y Fondos Distintos De Aportaciones	0.00	0.00
Transferencias, Asignaciones, Subsidios y Subvenciones, y Pensiones y Jubilaciones	82297976.38	93882800.03
Otros Origenes De Operación	0.00	20623.12
<b>Aplicación</b>	<b>86984728.29</b>	<b>99549650.06</b>
Servicios Personales	71310393.23	71074053.31
Materiales y Suministros	1754533.76	1933750.37
Servicios Generales	10365980.57	25102222.09
Transferencias Internas y Asignaciones Al Sector Público	0.00	0.00
Transferencias al Resto del Sector Público	0.00	0.00
Subsidios y Subvenciones	0.00	0.00
Ayudas Sociales	1638067.97	1439624.29
Pensiones Y Jubilaciones	0.00	0.00
Transferencias A Fideicomisos, Mandatos Y Otros Análogos	0.00	0.00
Transferencias A La Seguridad Social	0.00	0.00
Donativos	0.00	0.00
Transferencias Al Exterior	0.00	0.00
Participaciones	0.00	0.00
Aportaciones	0.00	0.00
Convenios	0.00	0.00
Otras Aplicaciones De Operación	1915752.76	0.00
<b>Flujos Netos De Efectivo Por Actividades De Operación</b>	<b>1395111.95</b>	<b>1797972.60</b>
<b>Flujos De Efectivo De Las Actividades De Inversión</b>		
<b>Origen</b>	<b>0.00</b>	<b>0.00</b>
Bienes Inmuebles, Infraestructura y Construcciones En Proceso	0.00	0.00
Bienes Muebles	0.00	0.00
Otros Origenes De Inversión	0.00	0.00
<b>Aplicación</b>	<b>428328.72</b>	<b>0.00</b>
Bienes Inmuebles, Infraestructura y Construcciones En Proceso	0.00	0.00
Bienes Muebles	428328.72	0.00
Otras Aplicaciones De Inversión	0.00	0.00
<b>Flujos Netos De Efectivo Por Actividades De Inversión</b>	<b>-428328.72</b>	<b>0.00</b>
<b>Flujo De Efectivo De Las Actividades De Financiamiento</b>		
<b>Origen</b>	<b>0.00</b>	<b>0.00</b>
Endeudamiento Neto	0.00	0.00
Interno	0.00	0.00
Externo	0.00	0.00
Otros Origenes De Financiamiento	0.00	0.00
<b>Aplicación</b>	<b>0.00</b>	<b>0.00</b>
Servicios De La Deuda	0.00	0.00
Interno	0.00	0.00
Externo	0.00	0.00
Otras Aplicaciones De Financiamiento	0.00	0.00
<b>Flujos Netos De Efectivo Por Actividades De Financiamiento</b>	<b>0.00</b>	<b>0.00</b>
<b>Incremento/Disminución Neta en el Efectivo y Equivalentes al Efectivo</b>	<b>966783.23</b>	<b>1797972.60</b>
<b>Efectivo Y Equivalentes al Efectivo al Inicio del Ejercicio</b>	<b>8553365.58</b>	<b>6755392.98</b>
<b>Efectivo y Equivalentes al Efectivo al Final del Ejercicio</b>	<b>9520148.81</b>	<b>8553365.58</b>

\*Bajo protesta de decir verdad declaramos que los Estados Financieros y sus notas, son razonablemente correctos y son responsabilidad del emisor\*.

Elaboró  
  
L.C. Enrique López Téllez  
Jefe del Departamento de Contabilidad

Revisó  
  
Lic. Jorge Aranda Camargo  
Director de Administración y Finanzas

Autorizó  
  
Mtro. Salvador Franco Cravito  
Rector

# 1.f Informes sobre Pasivos Contingentes

"En Cumplimiento a lo dispuesto en los artículos 46, Fracción I, Inciso f), y 52 de la Ley General de Contabilidad Gubernamental y de conformidad con lo establecido en el Capítulo VII, Numeral, II, Inciso h) del Manual de Contabilidad Gubernamental emitido por el CONAC, el Ente Público informa lo siguiente:"


Bajo protesta de decir verdad declaramos que los Estados Financieros y sus Notas son razonablemente correctos y responsabilidad del emisor.

Elaboró  
L.C. Enrique López Téllez  
Jefe del Departamento de  
Contabilidad

Revisó  
Lic. Jorge Adriana Camargo  
Directora de Administración y  
Finanzas

Autorizó  
Mtro. Salvador Franco  
Cravioto  
Rector

# 1.g Notas a los Estados Financieros



Notas a los Estados Financieros  
Al 31 de Diciembre de 2022

a) NOTAS DE DESGLOSE

I. NOTAS AL ESTADO DE SITUACIÓN FINANCIERA

Efectivo y Equivalentes

1111 Efectivo

\$ -

Al cierre del periodo, no se cuenta con saldo en el fondo fijo de caja.

1112 Bancos / 1114 inversiones bancarias

\$9,520,148.81

Con el propósito de administrar los recursos financieros de acuerdo a la fuente de financiamiento, se tiene cuentas bancarias necesarias para tal efecto, integrándose los saldos respectivos de la manera siguiente:

Numero de cuenta y descripción	Bancos	Inversiones	Saldo
0156834655 Cuenta de operación	2,749,415.82		2,749,415.82
0194417070 Programa de Becas	9,012.51		9,012.51
0110353795 Recursos propios	207,162.51		207,162.51
0111607715 Extensionismo	57,043.59		57,043.59
1169609682 Capítulo 1000	2,372,440.68		2,372,440.68
1175120197 Recurso Fiscal 2022	0.00		0.00
1175121381 Recurso Federal 2022	33,966.60		33,966.60
70077992403 Fondo de reserva	128,813.34	3,962,293.76	4,091,107.10
<b>Total</b>	<b>\$6,557,855.05</b>	<b>\$3,962,293.76</b>	<b>\$9,520,148.81</b>

Derechos a recibir Efectivo y Equivalentes y Bienes o Servicios a Recibir

1122 Cuentas por cobrar a corto plazo

\$ 6,569,762.57

Se integra de la manera siguiente:

Deudor	Concepto	Antigüedad	Saldo
Gobierno del Estado de Hidalgo	Capítulo 1000 Servicios personales	2012	3,090,817.00
	Ampliación líquida	2014	300,000.00
	Gasto de operación 2015	2015	3,178,945.57
<b>Total</b>			<b>\$6,569,762.57</b>

1123 Deudores diversos por cobrar a corto plazo

\$ -

Deudor	Concepto	Antigüedad	Saldo

1129 Otros derechos a recibir efectivo o equivalentes a corto plazo

\$3,236.66

Se integra por los conceptos y montos que son acreditados en el mes inmediato siguiente.

Concepto	Antigüedad	Saldo
Retención de ISR por rendimientos bancarios	oct-22	18.96
Subsidio al empleo	oct-22	775.84
IVA acreditable	oct-22	2,441.86
<b>Total</b>		<b>\$3,236.66</b>

Derechos a Recibir Bienes o Servicios

1131 Anticipo a proveedores por adquisición de bienes y prestación de servicios

\$ -

Al cierre del periodo, no se tiene saldo por este concepto.



**Bienes Disponibles para su Transformación o Consumo (inventarios)**

114 Inventarios

\$ -

No aplica

115 Almacenes

\$ -

De conformidad con lo establecido en la Ley de Contabilidad Gubernamental, se registran las entradas y salidas del almacén de materiales y suministros. El saldo refleja el monto no devengado.

116 Estimación por Pérdida o Deterioro de Activos Circulantes

\$ -

No aplica

119 Otros Activos Circulantes

\$ -

No aplica

**Bienes Muebles, Inmuebles e Intangibles**

1.2 Activo no circulante

\$ 26,313,797.93


Tomando en consideración la recomendación de la "Guía de vida útil estimada y porcentajes de depreciación" emitida por el Consejo Nacional de Armonización Contable (CONAC) y los porcentajes establecidos en el artículo 40 de la Ley del Impuesto Sobre la Renta, la depreciación se calcula bajo el método de línea recta, con los porcentajes siguientes:

Concepto	Años de vida útil	% de depreciación
<b>BIENES INMUEBLES, INFRAESTRUCTURA Y CONSTRUCCIONES EN PROCESO</b>		
Edificios no habitacionales	30	3.3
Infraestructura	25	4
<b>BIENES MUEBLES</b>		
<b>Mobiliario y equipo de administración</b>		
Muebles de oficina y estantería	10	10
Muebles, excepto de oficina y estantería	10	10
Equipo de cómputo y de tecnologías de la información	3.33	30
Otros mobiliarios y equipos de administración	10	10
<b>Mobiliario y Equipo Educativo y Recreativo</b>		
Equipos de aparatos audiovisuales	3.33	30
Cámaras fotográficas y de video	3.33	30
Otro mobiliario y equipo educativo y recreativo	5	20
<b>Equipo e instrumental médico y de laboratorio</b>		
Equipo médico y de laboratorio	5	20
Instrumental médico y de laboratorio	5	20
<b>Equipo de transporte</b>		
Autosmóviles y equipo de transporte	5	20
<b>Maquinaria, otros equipos y herramientas</b>		
Maquinaria y equipo agropecuario	10	10
Maquinaria y equipo industrial	10	10
Maquinaria y equipo de construcción	10	10
Sistemas de aire acondicionado, calefacción y de refrigeración industrial y comercial	10	10
Equipo de generación eléctrica, aparatos y accesorios eléctricos	10	10
Herramientas y máquinas herramientas	10	10
Otros equipos	10	10
<b>ACTIVOS INTANGIBLES</b>		
Software	3.33	30

Tratándose de activo fijo adquirido en años anteriores, la depreciación se registra afectando Patrimonio vs Depreciación acumulada y para el caso de activo fijo adquirido en el ejercicio, la depreciación se registra al gasto.

Concepto	Saldo inicial		Movimientos		Saldo final
	01/12/2022		Acreditamiento	Decremento	30/12/2022
Inversiones financieras a largo plazo	1,050,000.00			0.00	1,050,000.00
Participaciones y aportaciones de capital	1,050,000.00				1,050,000.00
<b>Bienes inmuebles, infraestructura y construcciones</b>	<b>81,052,700.74</b>				<b>81,052,700.74</b>
Terrenos	6,370,573.80				6,370,573.80
Edificios y construcciones	74,682,126.94				74,682,126.94
Otros bienes inmuebles	-				0.00
<b>Bienes muebles</b>	<b>79,926,563.81</b>	<b>428,328.72</b>		<b>479,635.15</b>	<b>79,875,257.38</b>
Mobiliario y equipo de administración	32,940,083.98				32,940,083.98
Mobiliario y equipo educativo	3,417,075.85				3,417,075.85
Equipo e instrumental médico	4,441,664.41				4,441,664.41
Equipo de transporte	5,118,384.85				5,118,384.85
Maquinaria y otros equipos	34,009,354.72				34,009,354.72
Bienes intangibles	2,493,370.65				2,493,370.65
Software	2,493,370.65				2,493,370.65
Depreciación, deterioro y amortización	-	138,294,584.79	479,635.15	342,581.20	-138,157,530.84
Deprec. acum. de bienes inmuebles	-	57,700,447.94		212,278.05	-57,912,725.99
Deprec. acum. de bienes muebles	-	78,100,766.20	479,635.15	130,303.15	-77,751,434.20
Amortizac. Acum. De activos intangibles	-	2,493,370.65			2,493,370.65
<b>Total de Activos no circulantes</b>	<b>\$ 26,228,050.41</b>	<b>\$ 1,387,599.02</b>	<b>\$ 822,216.35</b>	<b>\$</b>	<b>\$ 26,313,797.93</b>

El saldo se refleja a costo histórico y se integra por los bienes muebles e inmuebles propiedad de la Universidad.



**1.2.8 Estimación por Pérdida o Deterioro de Activos no Circulantes**

No aplica

**1.2.9 Otros Activos**

No aplica

**Pasivo**

**Cuentas por pagar a corto plazo**

**2111 Servicios personales**

\$ 1,861,583.22

Se integra por los conceptos relacionados con los pagos del personal.

Concepto	Antigüedad	Saldo
Sueldos base al personal permanente	dic-22	0.00
Prima vacacional	dic-22	0.00
Aguinaldo o gratificación de fin de año	dic-22	0.00
Aportaciones de seguridad social	dic-22	615,465.99
Aportaciones al seguro de Cesantía	dic-22	488,979.64
Aportaciones a fondos de vivienda	dic-22	540,812.56
Aportaciones al SAR	dic-22	216,325.03
Otras prestaciones sociales y económicas	dic-22	0.00
<b>Total</b>		<b>\$ 1,861,583.22</b>

**2112 Proveedores por pagar**

\$ 93,189.72

Al cierre del periodo, no se tienen adeudos con proveedores de bienes o servicios.


Proveedor	Concepto	Antigüedad	Saldo
CFE Suministro se Servicios Básicos	Energía Eléctrica	dic-22	46,741.62
Straffsa Soluciones Integrales S.A de C.V	Auditoria Externa	dic-22	46,447.50
León Peña Barquera	Material	dic-22	0.6
<b>Total</b>			<b>\$ 93,189.72</b>

**2117 Retenciones y contribuciones por pagar**

\$ 2,559,756.37

Se integra por impuestos retenidos al personal, cuotas y aportaciones de seguridad social, así como impuestos a cargo de la propia Universidad. La integración de contribuciones por pagar, es la siguiente:

Contribución	Antigüedad	Saldo
Impuesto retenido a los empleados y profesionistas por los ingresos que percibieron por sueldos y honorarios	dic-22	1,606,835.38
Impuesto al Valor Agregado	dic-22	5,600.20
Aportación al ISSSTE	dic-22	136,941.83
Aportaciones al SAR	dic-22	532,525.96
Impuesto sobre nómina	dic-22	277,853.00
<b>Total</b>		<b>\$ 2,559,756.37</b>



**2119 Otras cuentas por pagar**

\$ 217,151.81

El saldo representa adeudos con terceros, derivados de retenciones efectuadas a empleados, así como por obligaciones a cargo de esta Universidad. La integración es la siguiente:

Acreedor	Concepto	Antigüedad	Importe (\$)
Prima Vacacional	Pago	dic-22	0.00
Créditos ISSSTE	Retención a empleados por crédito	dic-22	90,704.42
Créditos FOVISSSTE	Retención a empleados por créditos FOVISSSTE	dic-22	90,215.37
Créditos FONACOT	Retención a empleados por créditos Fonacot	dic-22	36,232.02
Total			\$ 217,151.81

**2151 Ingresos cobrados por adelantado a corto plazo**

\$ 30,712.52

Representa las obligaciones cobradas por adelantado, que corresponde a pagos efectuados por alumnos, para recibir servicios catalogados en las cuotas y tarifas de Ingresos propios.

**2191 Ingresos por clasificar**

\$ 38,692.47

Se integra por los recursos depositados al ente público, pendientes de clasificar según los conceptos del Clasificador por Rubros de Ingresos de Ingresos propios.






II) NOTAS AL ESTADO DE ACTIVIDADES

Ingresos de Gestión

Ingresos

4151 Rendimientos bancarios (Productos)

I. Durante el presente periodo, se han generado rendimientos bancarios por \$ 249,793.91

4173 Recursos Propios (ingresos por venta de bienes y servicios)

II. Con relación a los Ingresos Propios, se han captado los recursos siguientes:

Concepto	Recaudados
Derechos	5,225,893.88
Productos	61,822.06
Aprovechamientos	2,044.35
Total	\$ 5,289,760.29

4221 Subsidios Federal y Estatal

III. Durante el periodo, se han autorizado y recibido los recursos siguientes:

Concepto	Recurso Federal	Recurso fiscal	Total
Capítulo 1000 "Servicios personales"	36,341,277.00	36,341,277.00	72,682,554.00
Capítulo 2000 "Materiales y suministros"	847,248.82	842,104.00	1,689,352.82
Capítulo 3000 "Servicios generales"	2,907,054.00	2,907,054.00	5,814,108.00
Total	\$ 40,095,579.82	\$ 40,090,435.00	\$ 80,186,014.82

4221 Programas Especiales

IV. Durante el periodo, se han obtenido los recursos siguientes:

Programa	Saldo
Laudos Laborales	\$ 618,533.59
Entrega de útiles escolares	\$ 1,493,427.97
Total	\$ 2,111,961.56

4399 Otros ingresos y beneficios varios

Concepto	Monto
Otros Ingresos Becas Estadía / Dual	98,800.00
Reintegro bancario	29,158.92
Ingreso por desincorporación de bienes	47,413.79
Monedero electrónico	88,568.95
Siniestro de vehiculos oficiales	278,368.00
Total	\$ 542,309.66



Gastos y Otras Pérdidas:

Egresos

Al cierre del periodo, se reportan los gastos siguientes:

Concepto	Devengado
Capítulo 1000 "Servicios personales"	73,109,731.37
Capítulo 2000 "Materiales y suministros"	1,754,533.76
Capítulo 3000 "Servicios generales"	10,690,575.19
Capítulo 4000 "Becas"	1,638,067.97
Depreciación y amortización	1,330,132.23
<b>Total</b>	<b>\$ 88,523,040.52</b>

Resultado

El resultado del periodo se determina por la diferencia entre los ingresos recibidos y los gastos efectuados, siendo la integración la siguiente:

Ingresos	\$ 88,379,840.24
Productos	249,793.91
Recursos propios	5,289,760.29
Recurso Federal	40,095,579.82
Recurso fiscal	40,090,435.00
Programas especiales	2,111,961.56
Otros ingresos y beneficios varios	542,309.66

Egresos	\$ 88,523,040.52
Capítulo 1000 "Servicios personales"	73,109,731.37
Capítulo 2000 "Materiales y suministros"	1,754,533.76
Capítulo 3000 "Servicios generales"	10,690,575.19
Capítulo 4000 "Becas"	1,638,067.97
Depreciación y amortización	1,330,132.23

Resultado	-\$ 143,200.28
-----------	----------------

### III) NOTAS AL ESTADO DE VARIACIÓN EN LA HACIENDA PÚBLICA

#### Hacienda Pública / Patrimonio Contribuido

##### 3110 Patrimonio Contribuido (Aportaciones)

\$ 24,138,873.04

Hasta el ejercicio 2011, el monto del activo fijo adquirido estaba a su vez representado en el patrimonio acumulado; sin embargo, tomando en consideración los lineamientos establecidos en la Ley de Contabilidad Gubernamental, a partir del ejercicio 2012 las adquisiciones de bienes muebles e inmuebles son registradas únicamente en Activo no circulante y mensualmente se registra el monto equivalente de la depreciación.

##### 3220 Patrimonio generado de ejercicios anteriores (REA)

\$ 7,551,885.84

El saldo CONTABLE de Resultado de ejercicios anteriores se integra por recursos de programas especiales que se encuentran en proceso de aplicación.

Programa	Año	Financiamiento	Saldo
Fondo Concurrente	2008	Estatal	4,561.72
Programa de Mejoramiento del Profesorado (PROMEP)	2010	Federal	174.98
Programa Integral de Fortalecimiento Institucional (PIFI)	2011	Federal	4,474.47
PROMEP	2012	Federal	5,788.72
Apoyo a la Educación Superior	2012	Federal	440,000.00
Fondo de Apoyo a la Calidad	2012	Federal	40,120.46
Resultado del ejercicio	2012	Estatal	2,489,572.50
FAC (2012)	2013	Estatal	213,005.44
FADOEES	2013	Federal	35,702.32
PIFI	2013	Federal	36,904.68
FAC	2013	Federal	507,711.04
Programa de Inversión	2013	Federal	762.22
ProExOEEES	2014	Federal	288,857.17
PROMEP	2014	Federal	870.48
PADES	2014	Federal	1,500.06
PROFOCIE	2014	Federal	248,811.39
Programa de Inversión	2014	Federal	14,289.02
Resultado del ejercicio	2014	Estatal	2,172,069.19
Food Maker Space	2015	Federal	62,782.30
PROFOCIE	2015	Federal	109,298.33
Programa de Becas	2016	Federal	9,000.05
PADES	2016	Federal	7,944.91
ProExES	2016	Federal	191,905.75
Programa de Becas	2017	Federal	2.00
Extensionismo	2017	Federal	36,236.98
PRODEP	2017	Federal	750.03
PFCE	2017	Federal	989.23
Desarrollo de Pueblos Indígenas	2017	Federal	498.26
INCA Extensionismo	2017	Federal	168.61
Programa de Inclusión	2017	Federal	2,116.17
Extensionismo	2018	Federal	35,004.85
PRODEP	2018	Federal	22,710.41
Otros ingresos y beneficios varios	2018	Estatal	31,715.01
PRODEP	2019	Federal	46,000.00
PIEE	2019	Federal	260,563.03
PFCE	2019	Federal	48,617.18
Desarrollo de Pueblos Indígenas	2019	Federal	476.52
Otros ingresos	2019	Federal	7,922.42
CONACYT-FUMEC	2020	Federal	4,630.12
Productos financieros	2020	Estatal	13,043.64
Sistema para seguimiento de egresados	2020	Estatal	0.01
Bomba de agua para pozo	2020	Estatal	35,061.01
Reintegro TESOFÉ para cédulas electrónicas	2020	Propios	4,481.00
Otros Ingresos "Reembolso Aseguradora"	2021	Propios	-
Productos financieros	2021	Federal	114,792.16
<b>Total</b>			<b>\$ 7,551,885.84</b>

Como puede observarse, el saldo de la cuenta de referencia se integra prácticamente por Programas Especiales, los cuales tiene una cuenta específica para la administración de los recursos, así mismo, se precisa las cifras reportadas en los Estados Financieros corresponden a cifras contables y que el disponible bancario es el resultado presupuestal, lo anterior debido a que la adquisición de Activo fijo es una erogación presupuestal, pero NO contable.


##### 3243 Reservas

\$ 5,641,874.26

La cuenta contable de referencia se integra por remanentes de ejercicios anteriores (federales), cuyo importe se encuentra constituido con la finalidad de permitir a la Universidad financiar los rezagos presupuestales, así como atender necesidades extraordinarias que se presentan en la operación de la Institución.

Al cierre del ejercicio, se tiene un resultado contable de :

-S 143,200.28



**IV) NOTAS AL ESTADO DE FLUJOS DE EFECTIVO**
**Efectivo y equivalentes**

1. El análisis de los saldos inicial y final que figuran en la última parte del Estado de Flujo de Efectivo en la cuenta de efectivo y equivalentes es como sigue:

Concepto	2022	2021
1111 Efectivo	-	-
1112 Bancos/Tesorería	5,557,855.05	4,760,791.51
1113 Bancos/Dependencias y Otros	-	-
1114 Inversiones Temporales (Hasta 3 meses)	3,962,293.76	3,792,574.07
1115 Fondos con Afectación Específica	-	-
1116 Depósitos de Fondos de Terceros en Garantía y/o Administración	-	-
1119 Otros Efectivos y Equivalentes	-	-
<b>1110 Total Efectivo y Equivalentes</b>	<b>9,520,148.81</b>	<b>8,553,365.58</b>

2. Adquisiciones de bienes muebles durante el periodo:

Concepto	Adquisición	Pagos
1230 Bienes Inmuebles, Infraestructura y Construcciones en Proceso	-	-
1231 Terrenos	-	-
1232 Viviendas	-	-
1233 Edificios no Habitacionales	-	-
1234 Infraestructura	-	-
1235 Construcciones en Proceso en Bienes de Dominio Público	-	-
1236 Construcciones en Proceso en Bienes Propios	-	-
1239 Otros Bienes Inmuebles	-	-
1240 Bienes Muebles	-	-
1241 Mobiliario y Equipo de Administración	-	-
1242 Mobiliario y Equipo Educativo y Recreativo	62,362.10	62,362.10
1243 Equipo e Instrumental Médico y de Laboratorio	5,639.90	5,639.90
1244 Vehículos y Equipo de Transporte	360,326.72	360,326.72
1245 Equipo de Defensa y Seguridad	-	-
1246 Maquinaria, Otros Equipos y Herramientas	-	-
1247 Colecciones, Obras de Arte y Objetos Valiosos	-	-
1248 Activos Biológicos	-	-
1250 Activos Intangibles	-	-
1251 Software	-	-
1252 Patentes, Marcas y Derechos	-	-
1253 Concesiones y Franquicias	-	-
1254 Licencias	-	-
1259 Otros Activos Intangibles	-	-
<b>Total de Aplicación de Efectivo por Actividades de Inversión</b>	<b>428,328.72</b>	<b>428,328.72</b>

3. Conciliación de los Flujos de Efectivo Netos de las Actividades de Operación y la cuenta de Ahorro/Desahorro antes de Rubros Extraordinarios.

Concepto	2022	2021
3210 Resultados del Ejercicio (Ahorro/Desahorro)	143,200.28	240,253.08
(+) Movimientos de partidas (o rubros) que no afectan al efectivo	-	-
5100 Gastos de Funcionamiento (Almacén)	85,554,840.32	101,107,369.58
5200 Transferencias, asignaciones subvenciones y otras ayudas	1,638,067.97	-
5400 Intereses, Comisiones y Otros Gastos de la Deuda Pública	-	-
5500 Otros Gastos y Pérdidas Extraordinarias	1,330,132.23	-
5600 Inversión Pública	-	-
2110 Incrementos en Cuentas por Pagar de Actividades de Operación	-	-
(-) Movimientos de partidas (o rubros) que no afectan al efectivo	-	-
1120 Incrementos en Cuentas por Cobrar de Actividades de Operación	-	-
<b>(=) Flujos de Efectivo Netos de las Actividades de Operación</b>	<b>88,379,840.24</b>	<b>101,347,622.66</b>

Al cierre del periodo, se tienen recursos financieros disponibles por:

\$ 9,520,148.81

V) CONCILIACIÓN CONTABLE PRESUPUESTAL

<b>1. Total de Ingresos Presupuestarios</b>	<b>\$88,379,840.24</b>
---	------------------------

<b>2. Más Ingresos Contables No Presupuestarios</b>	<b>\$0.00</b>
2.1 Ingresos Financieros	\$0.00
2.2 Incremento por Variación de Inventarios	\$0.00
2.3 Disminución del Exceso de Estimaciones por Pérdida o Deterioro u Obsolescencia	\$0.00
2.4 Disminución del Exceso de Provisiones	\$0.00
2.5 Otros Ingresos y Beneficios Varios	\$0.00
2.6 Otros Ingresos Contables No Presupuestarios	\$0.00

<b>3. Menos Ingresos Presupuestarios No contables</b>	<b>\$0.00</b>
3.1 Aprovechamientos Patrimoniales	\$0.00
3.2 Ingresos Derivados de Financiamientos	\$0.00
3.3 Otros Ingresos Presupuestarios No Contables	\$0.00

<b>4. Total de Ingresos Contables</b>	<b>\$88,379,840.24</b>
---------------------------------------	------------------------

Notas:

1. Se deberán incluir los Ingresos Contables No Presupuestarios que no se regularizaron presupuestariamente durante el ejercicio.
2. Los ingresos Financieros y otros ingresos se regularizarán presupuestariamente de acuerdo a la legislación aplicable.

<b>1. Total de Egresos Presupuestarios</b>	<b>\$87,192,908.29</b>
--	------------------------

<b>2. Menos Egresos Presupuestarios No Contables</b>	<b>\$0.00</b>
2.1 Materias Primas y Materiales de Producción y Comercialización	0.00
2.2 Materiales y Suministros	0.00
2.3 Mobiliario y Equipo de Administración	0.00
2.4 Mobiliario y Equipo Educativo y Recreativo	0.00
2.5 Equipo e Instrumental Médico y de Laboratorio	0.00
2.6 Vehículos y Equipo de Transporte	0.00
2.7 Equipo de Defensa y Seguridad	0.00
2.8 Maquinaria, Otros Equipos y Herramientas	0.00
2.9 Activos Biológicos	0.00
2.10 Bienes Inmuebles	0.00
2.11 Activos Intangibles	0.00
2.12 Obra pública en Bienes de Dominio Público	0.00
2.13 Obra pública en Bienes Propios	0.00
2.14 Acciones y Participaciones de Capital	0.00
2.15 Compra de Títulos y Valores	0.00
2.16 Concesión de Préstamos	0.00
2.17 Inversiones en Fideicomisos, Mandatos y Otros Análogos	0.00
2.18 Provisiones para Contingencias y Otras Erogaciones Especiales	0.00
2.19 Amortización de la Deuda Pública	0.00
2.20 Adeudos de Ejercicios Fiscales Anteriores (ADEFAS)	0.00
2.21 Otros Egresos Presupuestarios No Contables	0.00

<b>3. Más Gastos Contables No Presupuestarios</b>	<b>\$1,330,132.23</b>
3.1 Estimaciones, Depreciaciones, Deterioros, Obsolescencia y Amortizaciones	\$1,330,132.23
3.2 Provisiones	\$0.00
3.3 Disminución de Inventarios	\$0.00
3.4 Aumento por Insuficiencia de Estimaciones por Pérdida o Deterioro u Obsolescencia	\$0.00
3.5 Aumento por Insuficiencia de Provisiones	\$0.00
3.6 Otros Gastos	\$0.00
3.7 Otros Gastos Contables No Presupuestarios	\$0.00

<b>4. Total de Gastos Contables</b>	<b>\$88,523,040.52</b>
-------------------------------------	------------------------

Nota: Se deberán incluir los Gastos Contables No presupuestarios que no se regularizaron presupuestalmente durante el ejercicio.





b) NOTAS DE MEMORIA (CUENTAS DE ORDEN)

**Cuentas de Orden Contables:**

**VALORES:** Representan títulos, valores y préstamos que aún no conforman pasivos por no haberse recibido activos relacionados con los bienes - No aplicable

**EMISION DE OBLIGACIONES:** Representa el conjunto de valores emitidos y puestos en circulación - No aplicable


**AVALES Y GARANTIAS:** Corresponde al registro de la responsabilidad subsidiaria o solidaria que adquiere un ente público ante un acreedor por el otorgamiento de créditos a un tercero - No aplicable

**JUICIOS:** Representa el monto de las demandas interpuestas por el ente público contra terceros o viceversa - No aplicable

**CONTRATOS PARA INVERSIÓN MEDIANTE PROYECTOS:** Informe sobre el monto de los contratos de obra o similares, formalmente aprobados y que aún no están en todo o en partes ejecutados - No aplicable

**BIENES CONCESIONADOS O EN COMODATO – No aplicable**

---



## 1 Introducción

Los Estados Financieros de los entes públicos, proveen de información financiera a los principales usuarios de la misma, al Congreso y a los ciudadanos.

El objetivo del presente documento es la revelación del contexto y de los aspectos económicos-financieros más relevantes que influyeron en las decisiones del periodo, y que deberán ser considerados en la elaboración de los estados financieros para la mayor comprensión de los mismos y sus particularidades.

De esta manera, se informa y explica la respuesta del gobierno a las condiciones relacionadas con la información financiera de cada periodo de gestión; además, de exponer aquellas políticas que podrían afectar la toma de decisiones en periodos posteriores.

## 2 Panorama Económico y Financiero

Se informará sobre las principales condiciones económico- financieras bajo las cuales el ente público estuvo operando; y las cuales influyeron en la toma de decisiones de la administración; tanto a nivel local como federal.

## 3 Autorización e Historia

El 29 de julio de 1996, se publicó en el Periódico Oficial del Estado la creación de la Universidad Tecnológica del Valle del Mezquital, Organismo Público Descentralizado del Gobierno del Estado de Hidalgo, con personalidad jurídica propia y con domicilio en la ciudad de Ixmiquilpan, Hidalgo. Durante el ejercicio 2019, no existieron cambios en la estructura de esta Casa de Estudios.

## 4 Organización y Objeto Social

### a) Objeto social y b) Principal actividad


La Universidad Tecnológica tiene como objeto, según el Decreto de fecha 25 de julio de 2016 que modifica al diverso que creó a la misma:

1. Ofrecer programas de continuidad de estudios para sus egresados y para egresados del nivel Técnico Superior Universitario o Profesional Asociado de otras Instituciones de Educación Superior, que permitan a los estudiantes alcanzar todos los niveles académicos de tipo superior previstos en la Ley General de Educación;
2. Realizar investigación aplicada e innovación científica y tecnológica, así como desarrollar estudios o proyectos en las áreas de su competencia, de acuerdo con la planeación y desarrollo de las políticas nacional y estatal de ciencia y tecnología, que se traduzca en aportaciones concretas que contribuyan al mejoramiento y mayor eficiencia de la producción de bienes o servicios, así como a la elevación de la calidad de vida de la comunidad
3. Desarrollar e impartir programas educativos de buena calidad, para la formación tecnológica, así como las estrategias que le permitan atender las necesidades de la entidad y contribuyan a garantizar el acceso de la población al servicio educativo;
4. Contribuir al desarrollo del Sistema de Educación Superior del Estado de Hidalgo;
5. Fomentar e impulsar la vinculación, entre los diferentes niveles y subsistemas educativos a través de órganos colegiados que permitan coordinar esfuerzos en materia educativa, de difusión cultural, deportiva y recreativa que contribuya al desarrollo integral de los educandos en un marco de fomento a los valores universales;
6. Establecer una red de vinculación efectiva, con los sectores productivos de carácter público, privado y social que coadyuve al desarrollo regional sustentable a través de la aplicación y transferencia del conocimiento tecnológico a la generación de bienes y servicios;
7. Impulsar estrategias que faciliten la movilidad académica de los educandos entre las instituciones del Sistema de Educación, entre otros.

### c) Ejercicio fiscal 2021

### d) Régimen jurídico y e) Consideraciones fiscales del ente: revelar el tipo de contribuciones que esté obligado a pagar o retener.

Para efectos fiscales la Universidad tributa bajo el régimen de "Persona moral con fines no lucrativos", obligado principalmente a la retención y entero del Impuesto Sobre la Renta derivado del pago de nóminas, su domicilio se ubica en Carretera Ixmiquilpan – Capula Km. 4, Colonia el Nith, Ixmiquilpan, Hidalgo.





Revelación suficiente. - Los estados y la información financiera muestran amplia y claramente la situación financiera y los resultados de la UTVM. En este apartado se revelan estados financieros y sus notas respectivas, precisando que los informes presupuestales se presentan en el apartado determinado para ello.

Importancia relativa. - La información muestra los aspectos importantes de la entidad que fueron reconocidos contablemente, con el propósito de evitar la presentación errónea que afecte la percepción de los usuarios en relación con la rendición de cuentas, la fiscalización y la toma de decisiones.

Registro e integración presupuestaria. - El registro presupuestario es realizado a través de cuentas de orden en términos de la Ley de Ingresos y Decreto de Presupuesto de Egresos, considerando para tal efecto los distintos momentos aplicables. El registro de egresos considera las clasificaciones siguientes: Por función (Desarrollo social / Educación / Educación Superior); Por tipo de gasto (Gasto corriente) y Clasificación por objeto del gasto, así mismo incluye la fuente de financiamiento.

Consolidación de la información financiera. - La Universidad Tecnológica del Valle del Mezquital, no está constituida por diferentes entes, por ello es que no lleva a cabo consolidación alguna.

Devengo contable. - Los registros contables de la UTVM se llevan con base acumulativa. El ingreso devengado, es en el momento contable que se realiza cuando existe jurídicamente el derecho de cobro de ingresos. El gasto devengado, es el momento contable que refleja el reconocimiento de una obligación de pago a favor de terceros por la recepción de conformidad de bienes, servicios y en su caso, obra contratados; independientemente de la fecha de pago.

La vida de la UTVM se divide en periodos uniformes de un año calendario; para efectos de evaluación y seguimiento de la gestión financiera, así como de la emisión de estados financieros para fines específicos de presentan informes contables por periodos distintos, sin que esto signifique la ejecución de un cierre.

Valuación. - Los eventos económicos que afectan a la UTVM, son cuantificados en términos monetarios y registrados al costo histórico (monto erogado) o al valor económico más objetivo, registrándose en moneda nacional.

Dualidad económica. - En cada una de las operaciones económicas, los ingresos y egresos son registrados y referenciados con la fuente de los mismos.

Consistencia. - El 31 de diciembre de 2008 fue publicada en el Diario Oficial de la Federación la Ley General de contabilidad Gubernamental, que tiene por objeto establecer los criterios generales que regirán la Contabilidad Gubernamental y la emisión de información financiera de los entes públicos, con el fin de lograr su adecuada armonización; por lo anterior, los Estados Financieros han sido realizados en apego a la normatividad en comento.


## 6 Políticas de Contabilidad Significativas

Durante el presente periodo:

- a) No se realizó la reexpresión de estados financieros
- b) No se realizaron operaciones en el extranjero.
- c) No se tiene inversión en acciones en el Sector Paraestatal.
- d) No se cuenta con inventarios.  
No se tienen provisiones en materia laboral, únicamente se tiene en pasivos el monto correspondiente a las cuotas y aportaciones de seguridad social
- e) que al cierre del mes están pendientes de pago.
- f) No se tienen provisiones  
Se cuenta con un Fondo de Reserva, por \$5,641,874.26, la cual se integra por remanentes de ejercicios anteriores (federales), cuyo importe se encuentra
- g) constituido con la finalidad de permitir a la Universidad financiar los rezagos presupuestales, así como atender necesidades extraordinarias que se presentan en la operación de la Institución.
- h) No se tienen cambios en políticas contables y corrección de errores en la información financiera del ente público, ya sea retrospectivos o prospectivos.
- i) No se tiene reclasificaciones.
- j) No existe depuración y cancelación de saldos.

## 7 Posición en Moneda Extranjera y Protección por Riesgo Cambiario

Los pagos que derivan de un servicio cotizado en moneda extranjera, son realizados de acuerdo al tipo de cambio publicado en el Diario Oficial de la Federación o de acuerdo al tipo de cambio bancario, dependiendo esto de las condiciones estipuladas con el proveedor; por lo que el registro de dichos pagos se realiza en moneda nacional.



## 8 Reporte Analítico del Activo

Debe mostrar la siguiente información:

- a) Vida útil o porcentajes de depreciación, deterioro o amortización utilizados en los diferentes tipos de activos:

Concepto	Años de vida útil	% de depreciación
<b>BIENES INMUEBLES, INFRAESTRUCTURA Y CONSTRUCCIONES EN PROCESO</b>		
Edificios no habitacionales	30	3.3
Infraestructura	25	4
<b>BIENES MUEBLES</b>		
<b>Mobiliario y equipo de administración</b>		
Muebles de oficina y estantería	10	10
Muebles, excepto de oficina y estantería	10	10
Equipo de cómputo y de tecnologías de la información	3.33	30
Otros Mobiliarios y equipos de Administración	10	10
<b>Mobiliario y equipo educacional y Recreativo</b>		
Equipos de aparatos audiovisuales	3.33	30
Cámaras fotográficas y de video	3.33	30
Otro mobiliario y equipo educacional y recreativo	5	20
<b>Equipo e instrumental médico y de laboratorio</b>		
Equipo médico y de laboratorio	5	20
Instrumental médico y de laboratorio	5	20
<b>Equipo de transporte</b>		
Automóviles y equipo de transporte	5	20
<b>Maquinaria, otros equipos y herramientas</b>		
Maquinaria y equipo agropecuario	10	10
Maquinaria y equipo industrial	10	10
Maquinaria y equipo de construcción	10	10
Sistemas de aire acondicionado, calefacción y de refrigeración industrial y comercial	10	10
Equipo de generación eléctrica, aparatos y accesorios eléctricos	10	10
Herramientas y máquinas herramientas	10	10
Otros equipos	10	10
<b>ACTIVOS INTANGIBLES</b>		
Software	3.33	30

- b) Durante el ejercicio no existieron cambios en los porcentajes de depreciación o valor residual de los activos.  
 c) Durante el período reportado, no se han adquirido bienes muebles o inmuebles.  
 d) Riegos por tipo de cambio o tipo de interés de las inversiones financieras – N/A  
 e) Valor activado en el ejercicio de los bienes construidos por la entidad – N/A  
 f) Otras circunstancias de carácter significativo que afecten el activo, tales como bienes en garantía, señalados en embargos, litigios, títulos de inversiones entregados en garantías, baja significativa del valor de inversiones financieras – N/A  
 g) Desmantelamiento de Activos, procedimientos, implicaciones, efectos contables – N/A  
 h) De conformidad con la normatividad, se lleva a cabo el levantamiento de inventario físico, que tiene entre otros propósitos, la verificación de la funcionalidad de los bienes.

Adicionalmente, se mencionan las principales variaciones en el activo

- a) Inversiones en valores – Se tiene inversión bancaria con disponibilidad diaria, sin riesgo.  
 b) Se tiene un Patrimonio contribuido de : \$24,138,873.04  
 c) Inversiones en empresas de participación mayoritaria – N/A  
 d) Inversiones en empresas de participación minoritaria – N/A

## 9 Fideicomisos, Mandatos y Análogos

No se tienen contratos de fideicomiso.

## 10 Reporte de la Recaudación

Fuente	Monto
Productos	249,793.91
Recursos propios	5,289,760.29
Recurso Federal	40,095,579.82
Recurso Fiscal	40,090,435.00
Programas especiales	2,111,961.56
Otros ingresos y beneficios varios	542,309.66
	\$ 88,379,840.24

**11 Información sobre la Deuda y el Reporte Analítico de la Deuda**

No aplica

**12 Calificaciones otorgadas**

No aplica

**13 Proceso de Mejora**

a) Principales Políticas de control interno

La alta dirección de la Universidad Tecnológica del Valle del Mezquital (UTVM) ha determinado como una decisión estratégica establecer, documentar, implementar y mantener un Sistema de Gestión de la Calidad (SGC) basado en los requisitos establecidos en la norma ISO-9001: 2015, COPANT/ISO-9000-2015, NMX-CC-9001-IMNC-2015 con el propósito de mantener y mejorar continuamente los servicios educativos para los programas de titulación del Técnico Superior Universitario, de Educación Continua para la Internacionalización y Servicios Tecnológicos, cumpliendo con los requisitos de sus clientes y partes interesadas; asegurando la conformidad de sus requerimientos, necesidades y expectativas; los cuáles han sido identificados y planificados a través de procesos para que la organización funcione de manera eficaz y cumpla con la normatividad gubernamental, institucional y la reglamentación aplicable.

**14 Información por Segmentos**

No aplica

**15 Eventos Posteriores al Cierre**

No aplica

**16 Partes Relacionadas**

No aplica

---

Las presentes notas, forman parte integrante de los Estados Financieros al 31 de Diciembre de 2022


*Bajo protesta de decir verdad declaramos que los Estados Financieros y sus notas, son razonablemente correctos y son responsabilidad del emisor.*

Elaboró



L.C. Enrique Lopez Tellez  
Jefe del Departamento de Contabilidad

Revisó



Lic. Jorge Aldana Camargo  
Director de Administración y Finanzas

Autorizó



Mtro. Salvador Franco Cravioto  
Rector

# 1.h Estado Analítico del Activo

---

Estado Analítico del Activo

Del 1 de Enero al 31 de Diciembre de 2022

(Cifras en pesos)

Concepto	Saldo Inicial	Cargos del Período	Abonos del Período	Saldo Final	Variación del Período
Activo	45130643.90	296086090.36	298809788.29	42406945.97	-2723697.93
Activo Circulante	15127074.82	295178126.49	294212053.27	16093148.04	966073.22
Efectivo Y Equivalentes	8553365.58	206039634.88	205072851.65	9520148.81	966783.23
Derechos A Recibir Efectivo O Equivalentes	6573709.24	89138491.61	89139201.62	6572999.23	-710.01
Derechos A Recibir Bienes O Servicios	0.00	0.00	0.00	0.00	0.00
Inventarios	0.00	0.00	0.00	0.00	0.00
Almacenes	0.00	0.00	0.00	0.00	0.00
Estimación Por Pérdida O Deterioro De Activos Circulantes	0.00	0.00	0.00	0.00	0.00
Otros Activos Circulantes	0.00	0.00	0.00	0.00	0.00
Activo No Circulante	30003569.08	907963.87	4597735.02	26313797.93	-3689771.15
Inversiones Financieras A Largo Plazo	1050000.00	0.00	0.00	1050000.00	0.00
Derechos A Recibir Efectivo O Equivalentes A Largo Plazo	0.00	0.00	0.00	0.00	0.00
Bienes Inmuebles, Infraestructura Y Construcciones En Proceso	81052700.74	0.00	0.00	81052700.74	0.00
Bienes Muebles	79926563.81	428328.72	479635.15	79875257.38	-51306.43
Activos Intangibles	2493370.65	0.00	0.00	2493370.65	0.00
Depreciación, Deterioro Y Amortización Acumulada De Bienes	-134519066.12	479635.15	4118099.87	-138157530.84	-3638464.72
Activos Diferidos	0.00	0.00	0.00	0.00	0.00
Estimación Por Pérdida O Deterioro De Activos No Circulantes	0.00	0.00	0.00	0.00	0.00
Otros Activos No Circulantes	0.00	0.00	0.00	0.00	0.00
Total de Activo	45130643.90	296086090.36	298809788.29	42406945.97	-2723697.93

\*Bajo protesta de decir verdad declaramos que los Estados Financieros y sus notas, son razonablemente correctos y son responsabilidad del emisor\*.

Elaboró

Revisó

Autorizó

L. C. Enrique López Téllez  
Jefe del Departamento de Contabilidad


Lic. Jorge Alpiana Camargo  
Director de Administración y Finanzas

Mtro. Salvador Franco Cravioto  
Rector



# 1.i Estado Analítico de la Deuda y otros Pasivos


---




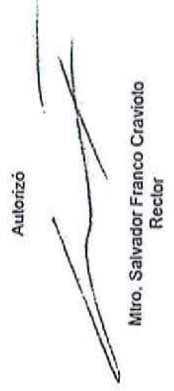
Estado Analítico de la Deuda y Otros Pasivos  
Del 1 de Enero al 31 de Diciembre de 2022  
(Cifras en pesos)

Denominación de las Deudas	Moneda de Contratación	Institución o país	Saldo Inicial del Periodo	Saldo Final del Periodo
<b>Deuda Pública</b>				
<b>Corto Plazo</b>				
Deuda Interna				
Instituciones De Crédito	Peso	México	0.00	0.00
Títulos Y Valores	Peso	México	0.00	0.00
Arrendamientos Financieros	Peso	México	0.00	0.00
Deuda Externa				
Organismos Financieros Internacionales	Peso	México	0.00	0.00
Deuda Bilateral	Peso	México	0.00	0.00
Títulos Y Valores	Peso	México	0.00	0.00
Arrendamientos Financieros	Peso	México	0.00	0.00
Subtotal De Deuda Pública A Corto Plazo	Peso	México	0.00	0.00
<b>Largo Plazo</b>				
Deuda Interna				
Instituciones de Crédito	Peso	México	0.00	0.00
Títulos y Valores	Peso	México	0.00	0.00
Arrendamientos Financieros	Peso	México	0.00	0.00
Deuda Externa				
Organismos Financieros Internacionales	Peso	México	0.00	0.00
Deuda Bilateral	Peso	México	0.00	0.00
Títulos y Valores	Peso	México	0.00	0.00
Arrendamientos Financieros	Peso	México	0.00	0.00
Subtotal de Deuda Pública a Largo Plazo	Peso	México	0.00	0.00
<b>Total de Otros Pasivos</b>	Peso	México	4240374.34	4801086.11
<b>Total de Deuda Pública y Otros Pasivos</b>	Peso	México	4240374.34	4801086.11

"Bajo protesta de decir verdad declaramos que los Estados Financieros y sus notas, son razonablemente correctos y son responsabilidad del emisor".

Elaboró  
  
L.C. Enrique López Vizcarra  
Jefe del Departamento de Contabilidad

Revisó  
  
Lic. Jorge Aldana-Garmago  
Director de Administración y Finanzas

Autorizó  
  
Mtro. Salvador Franco Craviolo  
Rector

**1.j Endeudamiento Neto,  
financiamiento menos  
amortización**

**NO APLICA**

---



UNIVERSIDAD TECNOLÓGICA DEL VALLE DEL MEZQUITAL  
HIDALGO

Endeudamiento Neto  
Del 01/ene./2022 Al 31/dic./2022

Identificación de Crédito o Instrumento	Contratación/Colocación	Amortización	Endeudamiento Neto
	A	B	C=A-B
<b>Créditos Bancarios</b>			
Total Créditos Bancarios	\$0.00	\$0.00	\$0.00
<b>Otros Instrumentos de Deuda</b>			
Total Otros Instrumentos de Deuda	\$0.00	\$0.00	\$0.00
<b>Total</b>	<b>\$0.00</b>	<b>\$0.00</b>	<b>\$0.00</b>

**NO APLICA**

Elaboró

L.C. Juana Elba Rodríguez Pérez  
Jefa de Departamento de  
Programación y Presupuesto

Revisó

Mtro. Cruz Juan José Pérez Hernández  
Subdirector de Planeación y Evaluación

Autorizó

Mtro. Salvador Franco Cravioto  
Rector

# 1.k Intereses de la Deuda

**NO APLICA**

---



UNIVERSIDAD TECNOLÓGICA DEL VALLE DEL MEZQUITAL  
HIDALGO

Intereses de la Deuda  
Del 01/ene./2022 Al 31/dic./2022

Identificación de Crédito o Instrumento	Devengado	Pagado
<b>Créditos Bancarios</b>		
Total de Intereses de Créditos Bancarios	\$0.00	\$0.00
<b>Otros Instrumentos de Deuda</b>		
Total de Intereses de Otros Instrumentos de Deuda	\$0.00	\$0.00
<b>Total</b>	<b>\$0.00</b>	<b>\$0.00</b>

NO APLICA

Elaboró

L.C. Juana Elba Rodríguez Pérez  
Jefa de Departamento de  
Programación y Presupuesto

Revisó

Mtro. Cruz Juan José Pérez Hernández  
Subdirector de Planeación y Evaluación

Autorizó

Mtro. Salvador Franco Cravioto  
Rector

## 2.Opinión Presupuestal

Ixmiquilpan, Hgo. 30 de marzo de 2023

**MTRO. SALVADOR FRANCO CRAVIOTO  
RECTOR DE LA UNIVERSIDAD TECNOLÓGICA  
DEL VALLE DEL MEZQUITAL  
PRESENTE**

### **OPINIÓN PRESUPUESTAL**

He examinado el Estado Analítico de Ingresos Presupuestales, el Estado del Ejercicio del Presupuesto de Egresos y la información Programática de la Universidad Tecnológica del Valle del Mezquital del 1 de enero al 31 de diciembre del 2022.

El establecimiento de políticas del presupuesto es responsabilidad de la administración de la entidad. Mi responsabilidad consiste en expresar una opinión sobre los mismos con base en los Procedimientos y Normas Internacionales de Auditoría y las Normas Profesionales de Auditoría del Sistema Nacional de Fiscalización.

Mi examen fue realizado en apego a las Normas Internacionales de Auditoría y las Normas Profesionales de Auditoría del Sistema Nacional de Fiscalización, las cuales requieren que la auditoría sea planeada y realizada de tal manera que permita obtener una seguridad razonable sobre el Estado Analítico de Ingresos Presupuestales, el Estado del Ejercicio del Presupuesto de Egresos preparados de conformidad a los Postulados Básicos de Contabilidad Gubernamental.

En relación con el examen antes indicado compare el Estado Analítico de Ingresos y Egresos Presupuestales contra los informes de los Presupuestos autorizados, modificados y los realmente ejercidos.

Para el ejercicio 2022 la Universidad Tecnológica del Valle del Mezquital contó con el siguiente presupuesto de ingresos:





RESUMEN ESTADO ANALITICO DEL PRESUPUESTO DE INGRESOS POR FUENTE DE FINANCIAMIENTO								
FUENTE DE INGRESOS		Ley de Ingresos Estimada	Ampliaciones / (Reducciones)	Ley de Ingresos Modificada	Ingresos Devengados	Ingresos Recaudados	Devengado Por Recaudar	Avance de Recaudación
51.00	Productos	\$0.00	\$248,793.91	\$249,793.91	\$249,793.91	\$249,793.91	\$0.00	100.00
73.00	Ingresos por Venta de Bienes y Prestación de Servicios de Entidades Paraestatales y Fideicomisos No Empresariales y No Financieros	\$10,268,411.00	-\$4,978,650.71	\$5,289,760.29	\$5,289,760.29	\$5,289,760.29	\$0.00	100.00
79.02	OTROS INGRESOS Y BENEFICIOS VARIOS	\$0.00	\$542,309.66	\$542,309.66	\$542,309.66	\$542,309.66	\$0.00	100.00
91.00	Transferencias y Asignaciones	\$76,119,373.00	\$6,178,603.38	\$82,297,976.38	\$82,297,976.38	\$82,297,976.38	\$0.00	100.00
	RECURSO FEDERAL	\$38,313,948.00	\$1,781,631.82	\$40,095,579.82	\$40,095,579.82	\$40,095,579.82	\$0.00	100.00
	Capítulo 1000 "Servicios Personales"	\$34,239,498.00	\$2,101,779.00	\$36,341,277.00	\$36,341,277.00	\$36,341,277.00	\$0.00	100.00
	Capítulo 2000 "Materiales y Suministros"	\$753,760.00	\$93,488.82	\$847,248.82	\$847,248.82	\$847,248.82	\$0.00	100.00
	Capítulo 3000 "Servicios Generales"	\$3,320,690.00	-\$413,636.00	\$2,907,054.00	\$2,907,054.00	\$2,907,054.00	\$0.00	100.00
	RECURSO FISCAL	\$37,805,425.00	\$2,285,010.00	\$40,090,435.00	\$40,090,435.00	\$40,090,435.00	\$0.00	100.00
	Capítulo 1000 "Servicios Personales"	\$33,730,975.00	\$2,610,302.00	\$36,341,277.00	\$36,341,277.00	\$36,341,277.00	\$0.00	100.00
	Capítulo 2000	\$753,760.00	\$88,344.00	\$842,104.00	\$842,104.00	\$842,104.00	\$0.00	100.00
	Capítulo 3000 "Servicios Generales"	\$3,320,690.00	-\$413,636.00	\$2,907,054.00	\$2,907,054.00	\$2,907,054.00	\$0.00	100.00
	RECURSO FISCAL EXTRAORDINARIO	\$0.00	\$2,111,961.56	\$2,111,961.56	\$2,111,961.56	\$2,111,961.56	\$0.00	100.00
	Laudos Laborales	\$0.00	\$618,533.59	\$618,533.59	\$618,533.59	\$618,533.59	\$0.00	100.00
	Entrega de Útiles Escolares para Estudiantes de la Universidad Tecnológica del Valle del Mezquital	\$0.00	\$1,493,427.97	\$1,493,427.97	\$1,493,427.97	\$1,493,427.97	\$0.00	100.00
	<b>Total</b>	<b>\$86,387,784.00</b>	<b>\$1,992,056.24</b>	<b>\$88,379,840.24</b>	<b>\$88,379,840.24</b>	<b>\$88,379,840.24</b>	<b>\$0.00</b>	<b>100.00</b>

De la misma forma, realizó los gastos, registrándolos presupuestalmente de la siguiente forma:

RESUMEN DE PRESUPUESTO DE EGRESOS MODIFICADO POR FUENTE DE FINANCIAMIENTO							
CAPITULO	NOMBRE	FEDERAL	ESTATAL	RECURSOS PROPIOS	RECURSO FISCAL EXTRAORDINARIO	OTROS RECURSOS	TOTAL
1000	SERVICIOS PERSONALES	\$36,341,277.00	\$36,341,277.00	\$ 316,649.82	\$ 618,533.59		\$73,617,737.41
2000	MATERIALES Y SUMINISTROS	\$ 847,248.82	\$ 842,104.00	\$ 50,000.00		\$ 15,180.94	\$ 1,754,533.76
3000	SERVICIOS GENERALES	\$ 2,907,054.00	\$ 2,907,054.00	\$ 4,877,270.47			\$10,691,378.47
4000	TRANSFERENCIAS, ASIGNACIONES, SUBSIDIOS Y OTRAS AYUDAS			\$ 45,840.00	\$ 1,493,427.97	\$ 98,800.00	\$ 1,638,067.97
5000	BIENES MUEBLES, INMUEBLES E INTANGIBLES					\$428,328.72	\$ 428,328.72
7000	INVERSIONES FINANCIERAS Y OTRAS PROVISIONES					\$249,793.91	\$ 249,793.91
	<b>TOTAL</b>	<b>\$40,095,579.82</b>	<b>\$40,090,435.00</b>	<b>\$5,289,760.29</b>	<b>\$2,111,961.56</b>	<b>\$792,103.57</b>	<b>\$88,379,840.24</b>

RESUMEN DE PRESUPUESTO DEVENGADO POR FUENTE DE FINANCIAMIENTO							
CAPITULO	NOMBRE	FEDERAL	ESTATAL	RECURSOS PROPIOS	RECURSO FISCAL EXTRAORDINARIO	OTROS RECURSOS	TOTAL
1000	SERVICIOS PERSONALES	\$36,087,273.98	\$36,087,273.98	\$316,649.82	\$618,533.59		\$73,109,731.37
2000	MATERIALES Y SUMINISTROS	\$847,248.82	\$842,104.00	\$50,000.00		\$15,180.94	\$1,754,533.76
3000	SERVICIOS GENERALES	\$2,906,652.33	\$2,906,652.39	\$4,877,270.47			\$10,690,575.19
4000	TRANSFERENCIAS, ASIGANCIONES, SUBSIDIOS Y OTRAS AYUDAS			\$45,840.00	\$1,493,427.97	\$98,800.00	\$1,638,067.97
5000	BIENES MUEBLES, INMUEBLES E INTANGIBLES					\$428,328.72	\$428,328.72
7000	INVERSIONES FINANCIERAS Y OTRAS PROVISIONES						\$0.00
	<b>TOTAL</b>	<b>\$39,841,175.13</b>	<b>\$39,836,030.37</b>	<b>\$5,289,760.29</b>	<b>\$2,111,961.56</b>	<b>\$542,309.66</b>	<b>\$87,621,237.01</b>

RESUMEN DE PRESUPUESTO PAGADO POR FUENTE DE FINANCIAMIENTO							
CAPITULO	NOMBRE	FEDERAL	ESTATAL	RECURSOS PROPIOS	RECURSO FISCAL EXTRAORDINARIO	OTROS RECURSOS	TOTAL
1000	SERVICIOS PERSONALES	\$34,789,451.21	\$35,523,513.53	\$316,649.82	\$618,533.59		\$71,248,148.15
2000	MATERIALES Y SUMINISTROS	\$847,248.52	\$842,103.70	\$50,000.00		\$15,180.94	\$1,754,533.16
3000	SERVICIOS GENERALES	\$2,906,652.33	\$2,906,652.39	\$4,506,228.35			\$10,319,533.07
4000	TRANSFERENCIAS, ASIGANCIONES, SUBSIDIOS Y OTRAS AYUDAS			\$45,840.00	\$1,493,427.97	\$98,800.00	\$1,638,067.97
5000	BIENES MUEBLES, INMUEBLES E INTANGIBLES					\$428,328.72	\$428,328.72
7000	INVERSIONES FINANCIERAS Y OTRAS PROVISIONES						\$0.00
	<b>TOTAL</b>	<b>\$38,543,352.06</b>	<b>\$39,272,269.62</b>	<b>\$4,918,718.17</b>	<b>\$2,111,961.56</b>	<b>\$542,309.66</b>	<b>\$85,388,611.07</b>

RESUMEN ESTADO ANALITICO DEL PRESUPUESTO DE EGRESOS POR OBJETO DEL GASTO							
CAPITULO	NOMBRE	APROBADO	AMPLIACIONES/ REDUCCIONES	MODIFICADO	DEVENGADO	PAGADO	SUBEJERCICIO
1000	SERVICIOS PERSONALES	\$70,999,725.00	\$2,618,012.41	\$73,617,737.41	\$73,109,731.37	\$71,248,148.15	\$ 508,006.04
2000	MATERIALES Y SUMINISTROS	\$ 1,557,520.00	\$ 197,013.76	\$ 1,754,533.76	\$ 1,754,533.76	\$ 1,754,533.16	\$ -
3000	SERVICIOS GENERALES	\$13,630,539.00	-\$2,939,160.53	\$10,691,378.47	\$10,690,575.19	\$10,319,533.07	\$ 803.28
4000	TRANSFERENCIAS, ASIGANCIONES, SUBSIDIOS Y OTRAS AYUDAS	\$ 200,000.00	\$ 1,438,067.97	\$ 1,638,067.97	\$ 1,638,067.97	\$ 1,638,067.97	\$ -
5000	BIENES MUEBLES, INMUEBLES E INTANGIBLES		\$ 428,328.72	\$ 428,328.72	\$ 428,328.72	\$ 428,328.72	\$ -
7000	INVERSIONES FINANCIERAS Y OTRAS PROVISIONES		\$ 249,793.91	\$ 249,793.91	\$ -	\$ -	\$ 249,793.91
	<b>TOTAL</b>	<b>\$86,387,784.00</b>	<b>\$1,992,056.24</b>	<b>\$88,379,840.24</b>	<b>\$87,621,237.01</b>	<b>\$85,388,611.07</b>	<b>\$ 758,603.23</b>

Se obtuvo un subejercicio por la cantidad de \$758,603.23, importe que se corroboró fue reintegrada a las fuentes de financiamiento respectivas.

Se obtuvieron y gastaron la cantidad de \$2,111,961.56 por concepto de recursos extraordinarios, los cuales fueron utilizados de la siguiente forma.

<b>RECURSOS FISCAL EXTRAORDINARIO</b>	<b>IMPORTE</b>
Laudos laborales	\$ 618,533.59
Entrega de útiles escolares para estudiantes de la UTVM	\$ 1,493,427.97
<b>TOTAL</b>	<b>\$ 2,111,961.56</b>

**OPINIÓN.**

En mi opinión, la Universidad Tecnológica del Valle del Mezquital con respecto al Estado Analítico de Ingresos Presupuestales y el Estado del Ejercicio del Presupuesto de Egresos cumple adecuadamente con el registro, control y emisión de estos documentos.

**ATENTAMENTE**




---

**STRAFFSA SOLUCIONES INTEGRALES, SA DE CV**  
**REPRESENTANTE LEGAL**  
**C.P.C. LILI ANTONIA ESCAMILLA REYES**

**2.b Estado Analítico de  
Ingresos por fuente de  
Financiamiento**

**2.c Estado Analítico de  
Ingresos por Concepto**

---





ESTADO ANALÍTICO DE INGRESOS  
DEL 01 DE ENERO AL 31 DE DICIEMBRE DE 2022

Rubros de los Ingresos	Ingreso					Diferencia (6=5-1)
	Estimado (1)	Ampliaciones / (Reducciones) (2)	Modificado (3=1+2)	Devengados (4)	Recaudado (5)	
IMPUESTOS	\$0.00	\$0.00	\$0.00	\$0.00	\$0.00	0.00
CUOTAS Y APORTACIONES DE SEGURIDAD SOCIAL	\$0.00	\$0.00	\$0.00	\$0.00	\$0.00	0.00
CONTRIBUCIONES DE MEJORAS	\$0.00	\$0.00	\$0.00	\$0.00	\$0.00	0.00
DERECHOS	\$0.00	\$0.00	\$0.00	\$0.00	\$0.00	0.00
PRODUCTOS	\$0.00	\$249,793.91	\$249,793.91	\$249,793.91	\$249,793.91	249,793.91
APROVECHAMIENTOS	\$0.00	\$0.00	\$0.00	\$0.00	\$0.00	0.00
INGRESOS POR VENTA DE BIENES, PRESTACIÓN DE SERVICIOS Y OTROS INGRESOS	\$10,268,411.00	-\$4,436,341.05	\$5,832,069.95	\$5,832,069.95	\$5,832,069.95	-4,436,341.05
PARTICIPACIONES, APORTACIONES, CONVENIOS, INCENTIVOS DERIVADOS DE LA COLABORACIÓN FISCAL Y FONDOS DISTINTOS DE TRANSFERENCIAS, ASIGNACIONES, SUBSIDIOS Y JUBILACIONES, Y PENSIONES Y JUBILACIONES	\$76,119,373.00	\$0.00	\$0.00	\$0.00	\$0.00	0.00
INGRESOS DERIVADOS DE FINANCIAMIENTOS	\$82,297,976.38	\$0.00	\$82,297,976.38	\$82,297,976.38	\$82,297,976.38	6,178,603.38
<b>Total</b>	<b>\$86,387,784.00</b>	<b>\$1,992,056.24</b>	<b>\$88,379,840.24</b>	<b>\$88,379,840.24</b>	<b>\$88,379,840.24</b>	<b>1,992,056.24</b>

Estado Analítico de Ingresos por Fuente de Financiamiento

Rubros de los Ingresos	Ingreso					Diferencia (6=5-1)
	Estimado (1)	Ampliaciones / (Reducciones) (2)	Modificado (3=1+2)	Devengados (4)	Recaudado (5)	
IMPUESTOS	\$0.00	\$0.00	\$0.00	\$0.00	\$0.00	0.00
CUOTAS Y APORTACIONES DE SEGURIDAD SOCIAL	\$0.00	\$0.00	\$0.00	\$0.00	\$0.00	0.00
CONTRIBUCIONES DE MEJORAS	\$0.00	\$0.00	\$0.00	\$0.00	\$0.00	0.00
DERECHOS	\$0.00	\$0.00	\$0.00	\$0.00	\$0.00	0.00
PRODUCTOS	\$0.00	\$0.00	\$0.00	\$0.00	\$0.00	0.00
APROVECHAMIENTOS	\$0.00	\$0.00	\$0.00	\$0.00	\$0.00	0.00
PARTICIPACIONES, APORTACIONES, CONVENIOS, INCENTIVOS DERIVADOS DE LA COLABORACIÓN FISCAL Y FONDOS DISTINTOS DE TRANSFERENCIAS, ASIGNACIONES, SUBSIDIOS Y JUBILACIONES, Y PENSIONES Y JUBILACIONES	\$0.00	\$0.00	\$0.00	\$0.00	\$0.00	0.00
Ingresos de los Entes Públicos de los Poderes Legislativo y Judicial, de los Órganos Autónomos y del Sector Parastatal o Paramunicipal, así como de las Empresas Productivas del Estado	\$0.00	\$0.00	\$0.00	\$0.00	\$0.00	0.00
CUOTAS Y APORTACIONES DE SEGURIDAD SOCIAL	\$0.00	\$0.00	\$0.00	\$0.00	\$0.00	0.00
PRODUCTOS	\$0.00	\$0.00	\$0.00	\$0.00	\$0.00	0.00
INGRESOS POR VENTA DE BIENES, PRESTACIÓN DE SERVICIOS Y OTROS INGRESOS	\$10,268,411.00	-\$4,436,341.05	\$5,832,069.95	\$5,832,069.95	\$5,832,069.95	-4,436,341.05
TRANSFERENCIAS, ASIGNACIONES, SUBSIDIOS Y JUBILACIONES, Y PENSIONES Y JUBILACIONES	\$76,119,373.00	\$0.00	\$0.00	\$0.00	\$0.00	0.00
<b>Total</b>	<b>\$86,387,784.00</b>	<b>\$1,992,056.24</b>	<b>\$88,379,840.24</b>	<b>\$88,379,840.24</b>	<b>\$88,379,840.24</b>	<b>1,992,056.24</b>

BAJO PROTESTA DE DECIR VERDAD DECLARAMOS QUE LOS ESTADOS FINANCIEROS Y SUS NOTAS, SON RAZONABLEMENTE CORRECTOS Y SON RESPONSABILIDAD DEL EMISOR.

L.C. JUANA ELBA RODRÍGUEZ PÉREZ  
JEFA DEL DEPARTAMENTO DE PROGRAMACIÓN Y  
PRESUPUESTO

MTRO. CRUZ JUAN JOSÉ PÉREZ HERNÁNDEZ  
SUBDIRECTOR DE PLANEACIÓN Y EVALUACIÓN

MTRO. SALVADOR FRANCO CRAVIOTO  
RECTOR

## 2.d Estado Analítico del Ejercicio del Presupuesto de Egresos por Clasificación Administrativa

---



# UNIVERSIDAD TECNOLÓGICA DEL VALLE DEL MEZQUITAL

## HIDALGO

### Estado Analítico del Ejercicio del Presupuesto de Egresos Clasificación Administrativa

Del 01/ene./2022 Al 31/dic./2022

Concepto	Egresos					
	Aprobado	Ampliaciones / (Reducciones)	Modificado	Devengado	Pagado	Subejercicio
	1	2	3=(1+2)	4	5	6 = (3 - 4)
<b>SECRETARÍA ACADÉMICA</b>						
Secretaría Académica	\$24,000.00	\$1,642,182.55	\$1,666,182.55	\$1,666,182.55	\$1,666,182.55	\$0.00
Servicios Estudiantiles	\$200,000.00	-\$55,360.00	\$144,640.00	\$144,640.00	\$144,640.00	\$0.00
<b>SECRETARÍA ACADÉMICA</b>	\$224,000.00	\$1,586,822.55	\$1,810,822.55	\$1,810,822.55	\$1,810,822.55	\$0.00
<b>DOCENCIA</b>						
Tecnologías de la Información y Comunicación						
Metal-Mecánica	\$1,529,208.00	-\$32,049.88	\$1,497,158.12	\$1,497,158.12	\$1,497,158.12	\$0.00
Administración y Evaluación de Proyectos	\$20,000.00	-\$8,718.00	\$11,282.00	\$11,282.00	\$11,282.00	\$0.00
Procesos Alimentarios	\$20,000.00	-\$18,000.00	\$2,000.00	\$2,000.00	\$2,000.00	\$0.00
Mecatrónica	\$30,000.00	-\$16,593.36	\$13,406.64	\$13,406.64	\$13,406.64	\$0.00
Turismo	\$156,000.00	-\$24,986.76	\$131,013.24	\$131,013.24	\$131,013.24	\$0.00
<b>DOCENCIA</b>	\$1,765,208.00	-\$90,506.77	\$1,674,701.23	\$1,674,701.23	\$1,674,701.23	\$0.00
<b>ADMINISTRACIÓN Y FINANZAS</b>						
Administración y Finanzas						
Personal	\$186,965.00	\$727,536.25	\$914,501.25	\$914,501.25	\$868,053.75	\$0.00
Recursos Materiales	\$73,044,425.00	\$2,413,906.58	\$75,458,331.58	\$74,950,325.54	\$72,810,889.32	\$508,006.04
Contabilidad	\$976,000.00	-\$311,399.24	\$664,600.76	\$664,600.76	\$664,600.76	\$0.00
Mantenimiento e Instalaciones	\$260,000.00	\$154,045.89	\$414,045.89	\$163,448.70	\$163,448.70	\$250,597.19
<b>ADMINISTRACIÓN Y FINANZAS</b>	\$8,464,600.00	-\$1,830,512.70	\$6,634,087.30	\$6,634,087.30	\$6,587,345.08	\$0.00
<b>ADMINISTRACIÓN Y FINANZAS</b>	\$92,931,930.00	\$1,153,576.78	\$94,085,506.78	\$93,326,963.55	\$91,094,337.61	\$758,603.23
<b>PLANEACIÓN Y EVALUACIÓN</b>						
Planeación y Evaluación						
Programación y Presupuesto	\$57,500.00	-\$18,739.76	\$38,760.24	\$38,760.24	\$38,760.24	\$0.00
Servicios Escolares	\$35,000.00	-\$30,071.00	\$4,929.00	\$4,329.00	\$4,329.00	\$0.00
<b>PLANEACIÓN Y EVALUACIÓN</b>	\$92,500.00	-\$48,810.76	\$43,689.24	\$43,089.24	\$43,089.24	\$0.00
<b>RECTORIA</b>						
Rectoría	\$240,000.00	\$61,077.37	\$301,077.37	\$301,077.37	\$301,077.37	\$0.00
<b>RECTORIA</b>	\$240,000.00	\$61,077.37	\$301,077.37	\$301,077.37	\$301,077.37	\$0.00
<b>VINCULACIÓN</b>						
Vinculación	\$19,000.00	\$26,121.90	\$45,121.90	\$45,121.90	\$45,121.90	\$0.00
Educación Continua	\$350,000.00	-\$240,943.88	\$109,056.12	\$109,056.12	\$109,056.12	\$0.00
<b>VINCULACIÓN</b>	\$369,000.00	-\$214,821.98	\$154,178.02	\$154,178.02	\$154,178.02	\$0.00
<b>Total del Gasto</b>	\$86,387,784.00	\$1,992,056.24	\$88,379,840.24	\$87,621,237.01	\$85,369,611.07	\$758,603.23

Elaboró

L.C. Juana Elba Rodríguez Pérez  
Jefa de Departamento de Programación y Presupuesto

Revisó

Mtro. Cruz-Juan José Pérez Hernández  
Subdirector de Planeación y Evaluación

Autorizó

Mtro. Salvador Franco Cravotto  
Rector

## 2.e Estado Analítico del Ejercicio del Presupuesto de Egresos por Clasificación Económica

---





**UNIVERSIDAD TECNOLÓGICA DEL VALLE DEL MEZQUITAL  
HIDALGO**

**Estado Analítico del Ejercicio del Presupuesto de Egresos  
Clasificación Económica (por Tipo de Gasto)**

| Del 01/ene./2022 Al 31/dic./2022

Concepto	Egresos						Subejercicio
	Aprobado 1	Ampliaciones / (Reducciones) 2	Modificado 3=(1+2)	Devengado 4	Pagado 5	6 = ( 3 - 4 )	
Gasto Corriente	\$86,387,784.00	\$1,563,727.52	\$87,951,511.52	\$87,192,908.29	\$84,960,282.35	\$756,603.23	
Gasto de Capital	\$0.00	\$428,328.72	\$428,328.72	\$428,328.72	\$428,328.72	\$0.00	
<b>Total del Gasto</b>	<b>\$86,387,784.00</b>	<b>\$1,992,056.24</b>	<b>\$88,379,840.24</b>	<b>\$87,621,237.01</b>	<b>\$85,388,611.07</b>	<b>\$756,603.23</b>	

Elaboró

L.C. Juana Elba Rodríguez Pérez  
Jefa de Departamento de Programación y Presupuesto

Revisó

Mtro. Cruz Juan José Pérez Hernández  
Subdirector de Planeación y Evaluación

Autorizó

Mtro. Salvador Franco Cravioto  
Rector

## 2.f Estado Analítico del Ejercicio del Presupuesto de Egresos por Clasificación por Objeto del Gasto

---





# UNIVERSIDAD TECNOLÓGICA DEL VALLE DEL MEZQUITAL

## HIDALGO

Estado Analítico del Ejercicio del Presupuesto de Egresos Clasificación por Objeto del Gasto (Capítulo y Concepto)  
| Del 01/ene./2022 Al 31/dic./2022

Concepto	Egresos						Subejercicio
	Aprobado	Ampliaciones / (Reducciones)	Modificado	Devengado	Pagado	6 = (3 - 4)	
	1	2	3=(1+2)	4	5		
<b>SERVICIOS PERSONALES</b>							
REMUNERACIONES AL PERSONAL DE CARÁCTER PERMANENTE	\$70,999,725.00	\$2,618,012.41	\$73,617,737.41	\$73,109,731.37	\$71,248,146.16	\$508,006.04	
REMUNERACIONES ADICIONALES Y ESPECIALES	\$47,547,411.00	\$331,265.85	\$47,878,676.85	\$47,731,034.91	\$47,731,034.91	\$147,641.94	
SEGURIDAD SOCIAL	\$11,031,736.00	-\$110,514.94	\$10,921,221.06	\$10,756,250.92	\$10,756,250.92	\$164,970.14	
OTRAS PRESTACIONES SOCIALES Y ECONÓMICAS	\$8,560,090.00	\$782,683.65	\$9,342,773.65	\$9,147,379.69	\$7,285,796.47	\$195,393.96	
PREVISIONES	\$3,553,288.00	\$1,621,778.32	\$5,175,066.32	\$5,175,066.32	\$5,175,066.32	\$0.00	
PAGO DE ESTÍMULOS A SERVIDORES PÚBLICOS	\$7,200.00	-\$7,200.00	\$0.00	\$0.00	\$0.00	\$0.00	
MATERIALES Y SUMINISTROS	\$300,000.00	-\$0.47	\$299,999.53	\$299,999.53	\$299,999.53	\$0.00	
MATERIALES DE ADMINISTRACIÓN, EMISIÓN DE DOCUMENTOS Y ARTÍCULOS OFICIALES	\$1,557,520.00	\$197,013.76	\$1,754,533.76	\$1,754,533.76	\$1,754,533.16	\$0.00	
ALIMENTOS Y UTENSILIOS	\$150,000.00	\$85,671.43	\$235,671.43	\$235,671.43	\$235,671.43	\$0.00	
MATERIALES Y ARTÍCULOS DE CONSTRUCCIÓN Y DE REPARACIÓN	\$65,000.00	\$17,145.40	\$82,145.40	\$82,145.40	\$82,145.40	\$0.00	
LABORATORIO	\$70,000.00	\$188,830.37	\$258,830.37	\$258,830.37	\$258,830.77	\$0.00	
PRODUCTOS QUÍMICOS, FARMACÉUTICOS Y DE LABORATORIO	\$60,000.00	-\$17,524.88	\$42,475.12	\$42,475.12	\$42,475.12	\$0.00	
COMBUSTIBLES, LUBRICANTES Y ADITIVOS							
VESTUARIO, BLANCOS, PRENDAS DE PROTECCIÓN Y ARTÍCULOS DEPORTIVOS	\$1,004,000.00	-\$98,982.20	\$905,017.80	\$905,017.80	\$905,017.80	\$0.00	
HERRAMIENTAS, REFACCIONES Y ACCESORIOS MENORES	\$8,520.00	\$412.00	\$8,932.00	\$8,932.00	\$8,932.00	\$0.00	
SERVICIOS GENERALES	\$200,000.00	\$21,461.64	\$221,461.64	\$221,461.64	\$221,461.64	\$0.00	
SERVICIOS BÁSICOS	\$13,630,539.00	-\$2,639,160.53	\$10,991,378.47	\$10,690,575.19	\$10,319,533.07	\$603.28	
SERVICIOS DE ARRENDAMIENTO	\$2,297,408.00	-\$593,108.38	\$1,704,299.62	\$1,704,299.62	\$1,657,558.00	\$0.00	
SERVICIOS PROFESIONALES, CIENTÍFICOS, TÉCNICOS Y OTROS SERVICIOS	\$594,000.00	\$21,820.89	\$715,820.89	\$715,820.89	\$715,820.89	\$0.00	
SERVICIOS FINANCIEROS, BANCARIOS Y COMERCIALES	\$4,123,045.00	-\$1,024,225.20	\$3,098,819.80	\$3,098,819.80	\$3,052,372.30	\$0.00	
SERVICIOS DE INSTALACIÓN, REPARACIÓN, MANTENIMIENTO Y CONSERVACIÓN	\$830,000.00	-\$360,368.70	\$469,631.30	\$468,828.02	\$468,828.02	\$803.28	
SERVICIOS DE TRASLADOS Y VIÁTICOS	\$2,720,000.00	-\$81,773.60	\$2,638,226.40	\$2,638,226.40	\$2,638,226.40	\$0.00	
SERVICIOS OFICIALES	\$216,800.00	-\$161,533.00	\$55,267.00	\$55,267.00	\$55,267.00	\$0.00	
OTROS SERVICIOS GENERALES	\$16,000.00	-\$1,915.74	\$14,084.26	\$14,084.26	\$14,084.26	\$0.00	
TRANSFERENCIAS, ASIGNACIONES, SUBSIDIOS Y OTRAS AYUDAS	\$2,733,286.00	-\$738,056.80	\$1,995,229.20	\$1,995,229.20	\$1,717,376.20	\$0.00	
AYUDAS SOCIALES	\$200,000.00	\$1,438,067.97	\$1,638,067.97	\$1,638,067.97	\$1,638,067.97	\$0.00	
BIENES MUEBLES, INMUEBLES E INTANGIBLES	\$200,000.00	\$1,438,067.97	\$1,638,067.97	\$1,638,067.97	\$1,638,067.97	\$0.00	
MOBILIARIO Y EQUIPO EDUCACIONAL Y RECREATIVO	\$0.00	\$428,328.72	\$428,328.72	\$428,328.72	\$428,328.72	\$0.00	
EQUIPO E INSTRUMENTAL MÉDICO Y DE LABORATORIO	\$0.00	\$62,362.10	\$62,362.10	\$62,362.10	\$62,362.10	\$0.00	
VEHÍCULOS Y EQUIPO DE TRANSPORTE	\$0.00	\$5,639.90	\$5,639.90	\$5,639.90	\$5,639.90	\$0.00	
	\$0.00	\$360,326.72	\$360,326.72	\$360,326.72	\$360,326.72	\$0.00	

#  
S



# UNIVERSIDAD TECNOLÓGICA DEL VALLE DEL MEZQUITAL HIDALGO

Estado Analítico del Ejercicio del Presupuesto de Egresos  
Clasificación por Objeto del Gasto (Capítulo y Concepto)  
| Del 01/ene./2022 Al 31/dic./2022

Concepto	Egresos					Subejercicio
	Aprobado 1	Ampliaciones / (Reducciones) 2	Modificado 3=(1+2)	Devengado 4	Pagado 5	
INVERSIONES FINANCIERAS Y OTRAS PROVISIONES PROVISIONES PARA CONTINGENCIAS Y OTRAS EROGACIONES ESPECIALES	\$0.00	\$249,793.91	\$249,793.91	\$0.00	\$0.00	6 = ( 3 - 4 ) \$249,793.91
Total del Gasto	\$86,387,784.00	\$1,992,056.24	\$88,379,840.24	\$87,621,237.01	\$85,388,611.07	\$249,793.91
						\$758,603.23

Elaboró

L.C. Juana Elba Rodríguez Pérez  
Jefa de Departamento de Programación y Presupuesto

Revisó

Mtro. Cruz Juan José Pérez Hernández  
Subdirector de Planeación y Evaluación

Autorizó

Mtro. Salvador Franco Cravioto  
Rector

## 2.g Estado Analítico del Ejercicio del Presupuesto de Egresos por Clasificación Funcional



**UNIVERSIDAD TECNOLÓGICA DEL VALLE DEL MEZQUITAL  
HIDALGO**

**Estado Analítico del Ejercicio del Presupuesto de Egresos  
Clasificación Funcional (Finalidad y Función)**

| Del 01/ene./2022 Al 31/dic./2022

Concepto	Egresos						Subejercicio
	Aprobado	Ampliaciones / (Reducciones)	Modificado	Devengado	Pagado		
	1	2	3=(1+2)	4	5	6 = ( 3 - 4 )	
DESARROLLO SOCIAL EDUCACIÓN	\$86,387,784.00	\$1,992,056.24	\$88,379,840.24	\$87,621,237.01	\$85,388,611.07	\$758,603.23	
Total del Gasto	\$86,387,784.00	\$1,992,056.24	\$88,379,840.24	\$87,621,237.01	\$85,388,611.07	\$758,603.23	

Elaboró

L.C. Juana Elba Rodríguez Pérez  
Jefa de Departamento de Programación y Presupuesto

Revisó

Mtro. Cruz Juan José Pérez Hernández  
Subdirector de Planeación y Evaluación

Autorizó

Mtro. Salvador Franco Craviloto  
Rector

## 2.h Opinión Programática

Ixmiquilpan, Hgo. 30 de marzo de 2023

**MTRO. SALVADOR FRANCO CRAVIOTO  
RECTOR DE LA UNIVERSIDAD TECNOLÓGICA  
DEL VALLE DEL MEZQUITAL  
PRESENTE**

**OPINIÓN PROGRAMÁTICA**

En el apartado de Programas y proyectos la Universidad Tecnológica del Valle del Mezquital cuenta con los siguientes datos:

Categoría Programática

Subsidios: Sector Social y Privado o Entidades Federativas y Municipios  
Desempeño de las funciones  
Prestación de Servicios Públicos

En esta categoría programática se registran todos los gastos efectuados por la UTVM, y se reflejan de la siguiente manera.

**Gasto por Categoría Programática**  
Del 1 de enero al 31 de diciembre de 2022  
(Pesos)

Concepto	Egresos					
	Aprobado	Ampliaciones / (Reducciones)	Mobilizado	Devengado	Pagado	Subejercido
Programas						
Subsidios: Sector Social y Privado o Entidades Federativas y Municipios						
Desempeño de las Funciones						
Prestación de Servicios Públicos	85,367,784.00	1,392,056.24	88,375,840.24	87,621,237.01	85,388,611.07	760,603.23
<b>Total del Gasto</b>	<b>85,367,784.00</b>	<b>1,392,056.24</b>	<b>88,375,840.24</b>	<b>87,621,237.01</b>	<b>85,388,611.07</b>	<b>760,603.23</b>

Hay que estar de dar verosé declaramos que los Estados Financieros y sus Notas son razonablemente correctos y responsabilidad del emisor

  
L.C. Juana Elba Rodríguez Pérez  
Jefa de Departamento de Programación  
y Presupuesto

  
Mtro. Cruz Juan José Pérez Hernández  
Subdirector de Planeación y Evaluación

  
Mtro. Salvador Franco Cravioto  
Rector





De la misma forma reportan 2 programas presupuestarios:

1. S24 Fortalecimiento a la Educación con la Entrega de útiles Escolares
2. E-06 Educación Superior


Asimismo, reportan un Programa y Proyecto de Inversión, llamado "Otros Ingresos" con los siguientes datos:


**Programas y Proyectos de Inversión**  
Del 1 de enero al 31 de diciembre de 2022  
(Pesos)

Programa/Proyecto	Aprobado	Ampliación/Reducción	Modificado	Disponible	Pagado
Otros Ingresos	0.00	428,328.72	428,328.72	428,328.72	428,328.72
<b>Total</b>	<b>0.00</b>	<b>428,328.72</b>	<b>428,328.72</b>	<b>428,328.72</b>	<b>428,328.72</b>

*Se declara de fe de verdad declarando que los Estados Financieros y sus Notas son razonablemente exactos y responsabilidad del emisor*

  
L.C. Juana Elba Rodríguez Pérez  
Jefa de Departamento de Programación y  
Presupuesto

  
Mtro. Cruz Juan José Pérez Hernández  
Subdirector de Planeación y Evaluación

  
Mtro. Salvador Franco Craviolo  
Rector

En cuanto a los Indicadores de Resultados, cuentan con 10, mismos que se describen a continuación



**CUENTA PÚBLICA 2022**  
**Indicadores de resultados 2022**  
 Del 1 de enero al 31 de diciembre de 2022

Tipo de indicador	Componente	Indicador	Unidad de medida	Meta	Período de verificación
	Calentamiento de docentes egresados en las instituciones públicas formadas	Porcentaje de egresados formados en educación superior	Categoría	2512	Trimestral
	Servicios de extensión y vinculación de educación superior clasificados	Porcentaje de implementados con servicios de extensión y vinculación clasificados	Bimestral	12 744	Trimestral
Cestión Resultados	Investigación científica, tecnológica y educación innovadora	Porcentaje de proyectos de investigación científica, tecnológica y educativa realizados	Proyecto	7	Trimestral
	Instrumentos de planeación y evaluación estratégica implementados.	Porcentaje de instrumentos de planeación y evaluación estratégica implementados	Instrumento	12	Trimestral
	Programa de gestión administrativa de las instituciones de educación superior ejecutado	Porcentaje de acciones del programa de gestión administrativa ejecutado	Acción	4	Trimestral

De la información de este y otros documentos que los Estados Financieros y sus Notas sean parte integrante de los mismos y responsabilidad del emisor.




**CUENTA PÚBLICA 2022**  
**Indicadores de resultados 2022**  
 Del 1 de enero al 31 de diciembre de 2022

Tipo de indicador	Concepto	Avance 1er trimestre	Avance 2do trimestre	Avance 3er trimestre	Avance 4to trimestre	Total
	Estadísticas de atención superior en las instituciones públicas formadas	0	0	0	2116	2316
	Servicios de extensión y vinculación de educación superior otorgados	2705	5274	5020	5501	19100
Gestión Resultados	Investigación científica, tecnológica y educativa realizada	0	0	0	6	6
	Instrumentos de planeación y evaluación estadísticas elaboradas	3	3	3	2	12
	Programa de gestión administrativa de las instituciones de educación superior otorgados	1	1	1	1	4

*Suplemento de información de cuentas que los Estados Financieros y sus Notas conexas presentan en materia de información del indicador*

  
**IIC. LILIA HERNÁNDEZ MARTÍNEZ**  
 JEFA DEL DEPARTAMENTO DE INFORMACIÓN  
 Y ESTADÍSTICA

  
**Mtro. CRUZ JUAN JOSÉ PÉREZ HERNÁNDEZ**  
 SUBDIRECTOR DE PLANEACIÓN Y EVALUACIÓN

  
**Mtro. SALVADOR FRANCO CRAVIOTO**  
 RECTOR

Nota: información obtenida del portal de transparencia

**OPINIÓN.**

En mi opinión, la Universidad Tecnológica del Valle del Mezquital con respecto apartado referente a la información Programática, cumple adecuadamente con el registro, control y emisión de estos documentos.

**ATENTAMENTE**



**STRAFFSA SOLUCIONES INTEGRALES, SA DE CV**  
**REPRESENTANTE LEGAL**  
**C.P.C. LILI ANTONIA ESCAMILLA REYES**

## 2.i Gasto por Categoría Programática

Concepto	Egresos			Ampliaciones/(Reducciones)	Egresos			Subjerelelo
	Aprobado	Modificado	Devengado		Modificado	Devengado	Pagado	
Programas	1	3 = (1 + 2)	4	2	5	6 = (3 + 4)		
Subsidios: Sector Social y Privado o Entidades Federativas y Municipios	86,387,784.00	88,379,840.24	87,621,237.01	1,992,056.24	85,388,611.07	758,603.23		
Sujetos a Reglas de Operación	0.00	0.00	0.00	0.00	0.00	0.00		
Otros Subsidios	0.00	0.00	0.00	0.00	0.00	0.00		
Desempeño de las Funciones	86,387,784.00	88,379,840.24	87,621,237.01	1,992,056.24	85,388,611.07	758,603.23		
Prestación de Servicios Públicos	86,387,784.00	88,379,840.24	87,621,237.01	1,992,056.24	85,388,611.07	758,603.23		
Planeación, seguimiento y evaluación de políticas públicas	0.00	0.00	0.00	0.00	0.00	0.00		
Promoción y fomento	0.00	0.00	0.00	0.00	0.00	0.00		
Regulación y supervisión	0.00	0.00	0.00	0.00	0.00	0.00		
Funciones de las Fuerzas Armadas (Únicamente Gobierno Federal)	0.00	0.00	0.00	0.00	0.00	0.00		
Específicos	0.00	0.00	0.00	0.00	0.00	0.00		
Proyectos de Inversión	0.00	0.00	0.00	0.00	0.00	0.00		
Administrativos y de Apoyo	0.00	0.00	0.00	0.00	0.00	0.00		
Apoyo al proceso presupuestario y para mejorar la eficiencia institucional	0.00	0.00	0.00	0.00	0.00	0.00		
Operaciones ajenas	0.00	0.00	0.00	0.00	0.00	0.00		
Compromisos	0.00	0.00	0.00	0.00	0.00	0.00		
Obligaciones de cumplimiento de resolución jurisdiccional	0.00	0.00	0.00	0.00	0.00	0.00		
Desastres Naturales	0.00	0.00	0.00	0.00	0.00	0.00		
Obligaciones	0.00	0.00	0.00	0.00	0.00	0.00		
Pensiones y jubilaciones	0.00	0.00	0.00	0.00	0.00	0.00		
Aportaciones a la seguridad social	0.00	0.00	0.00	0.00	0.00	0.00		
Aportaciones a fondos de estabilización	0.00	0.00	0.00	0.00	0.00	0.00		
Aportaciones a fondos de inversión y reestructura de pensiones	0.00	0.00	0.00	0.00	0.00	0.00		
Programas de Gasto Federalizado (Gobierno Federal)	0.00	0.00	0.00	0.00	0.00	0.00		
Gasto Federalizado	0.00	0.00	0.00	0.00	0.00	0.00		
Participaciones a entidades federativas y municipios	0.00	0.00	0.00	0.00	0.00	0.00		
Costo financiero, deuda o apoyos a deudores y ahorradores de la banca	0.00	0.00	0.00	0.00	0.00	0.00		
Adeudos de ejercicios fiscales anteriores	0.00	0.00	0.00	0.00	0.00	0.00		
<b>Total del Gasto</b>	<b>86,387,784.00</b>	<b>88,379,840.24</b>	<b>87,621,237.01</b>	<b>1,992,056.24</b>	<b>85,388,611.07</b>	<b>758,603.23</b>		

Bajo protesta de decir verdad declaramos que los Estados Financieros y sus notas, son razonablemente correctos y son responsabilidad del emisor



Autorizó

MTRO. SALVADOR FRANCO CRAVIDO  
 RECTOR

Elaboró

LIC. JORGE ALDANA CAMARGO  
 DIRECTOR DE ADMINISTRACIÓN Y FINANZAS

FIRMA ELECTRÓNICA AVANZADA

Elaboró: LIC. JORGE ALDANA CAMARGO  
DIRECTOR DE ADMINISTRACION Y FINANZAS

AACJ630818E98

TLsnO7FqOvpplLkluv3GHbyCM6XvfbQDIN4HRSvO95j+vr5mmtrAZa5BIO1wiZQ6C66N1OSRHladAyEUDWZGrApuaaM7yPDdlz10n0Cq6MXacqfR1is7  
J0rC50iNfM81Wkxb/r4wy/e0wa16bzOsaK23XiqJlxEhME4PxpawSQCIGNuxg5AY9wOmVSLI30CC4Bul5s+xxqECm3nWXCvrcMTDP8H2vHHrMwU  
GevoVCowe80XK7PpqRYXCRDVUY4+07ajQVsuH4Z0XXxi2H8+zSP7zoWsvixYnMmifzV8oWg9UQRuvU02VkaAWoCVngdzis7WpKxDcRcme5g==  
13/02/2023 03:51:38 p. m.

Autorizó: MTRO. SALVADOR FRANCO GRAVIOTO

RECTOR

FACS8106271LA

IKNkoSFSWGUJESKd9ZozituKGLsXsK6v6FwBD9awljiNvWz9Y3n5LvgQsH/Ovxq5FWer7a3oHnCxdujQaGnptmLR8Ga3SHrseYEKYWypPv7IC2I25xulP  
bg8zBRoJ3vOUKXeCEVSIJhtPFj1WmkuVnXWolieuM9HjK/HYeylpjNKj8BBLDQEHeAPosBYkEj6T60mOKAIP4cUUSJKkNWOLiXtHp63oS3Sqmzui+hTd  
5Mn69w/ZBMocbCFFPKhRiubp3G3c0IzEoHLtyec50XulgyhdqTY7p6oG9WYX0B+6VvNITZWalJh45JR2imXCbpDUd8A3p5hidPoYEEMA==  
14/02/2023 04:45:13 p. m.

## 2.j Programas y Proyectos de Inversión



Universidad Tecnológica  
del Valle del Mezquital

Programas y Proyectos de Inversión

Del 1 de enero al 31 de diciembre de 2022

(Pesos)

Programa/Proyecto	Aprobado	Ampliación/Reducción	Modificado	Devengado	Pagado
Otros Ingresos	0.00	428,328.72	428,328.72	428,328.72	428,328.72
<b>Total</b>	<b>0.00</b>	<b>428,328.72</b>	<b>428,328.72</b>	<b>428,328.72</b>	<b>428,328.72</b>

Bajo protesta de decir verdad declaramos que los Estados Financieros y sus Notas son razonablemente correctos y responsabilidad del emisor

L.C. Juana Elba Rodríguez Pérez  
Jefa de Departamento de Programación y  
Presupuesto

Mtro. Cruz Juan José Pérez Hernández  
Subdirector de Planeación y Evaluación

Mtro. Salvador Franco Cravioto  
Rector



## 2.k Indicadores de Resultados



CUENTA PÚBLICA 2022

Indicadores de resultados 2022  
Del 1 de enero al 31 de diciembre de 2022

Tipo de indicador	Componentes	Indicador	Unidad de medida	Meta	Periodo de verificación
Gestión/ Resultados	Estudiantes de educación superior en las instituciones públicas formados	Porcentaje de estudiantes formados en educación superior	Estudiante	2513	Trimestral
	Servicios de extensión y vinculación de educación superior otorgados	Porcentaje de beneficiarios con servicios de extensión y vinculación otorgados	Beneficiario	13774	Trimestral
	Investigación científica, tecnológica y educativa realizada	Porcentaje de proyectos de investigación científica, tecnológica y educativa realizados	Proyecto	7	Trimestral
	Instrumentos de planeación y evaluación estratégica implementados.	Porcentaje de instrumentos de planeación y evaluación estratégica implementados	Instrumento	12	Trimestral
	Programa de gestión administrativa de las instituciones de educación superior ejecutado.	Porcentaje de acciones del programa de gestión administrativa ejecutado	Acción	4	Trimestral

Bajo protesta de decir verdad declaramos que los Estados Financieros y sus Notas son razonablemente correctos y responsabilidad del emisor



Universidad Tecnológica  
del Valle del Mezquital



**CUENTA PÚBLICA 2022**

**Indicadores de resultados 2022**

Del 1 de enero al 31 de diciembre de 2022

Tipo de indicador	Componentes	Avance 1er trimestre	Avance 2do trimestre	Avance 3er trimestre	Avance 4to trimestre	Total
Estudiantes de educación superior en las instituciones públicas formados		0	0	0	2318	2318
	Servicios de extensión y vinculación de educación superior otorgados	2755	5274	5620	5805	19454
Investigación científica, tecnológica y educativa realizada		0	0	0	9	9
	Instrumentos de planeación y evaluación estratégica implementados.	3	3	3	3	12
Programa de gestión administrativa de las instituciones de educación superior ejecutado.		1	1	1	1	4

Bajo protesta de decir verdad declaramos que los Estados Financieros y sus Notas son razonablemente correctos y responsabilidad del emisor

LIC. LILIA HERNÁNDEZ MARTÍNEZ  
JEFA DEL DEPARTAMENTO DE INFORMACIÓN  
Y ESTADÍSTICA

MTRO. CRUZ JUAN JOSÉ PÉREZ HERNÁNDEZ  
SUBDIRECTOR DE PLANEACIÓN Y EVALUACIÓN

MTRO. SALVADOR FRANCO CRAVIOTO  
RECTOR

## 3. Anexos

## 3.a Relación de bienes muebles e inmuebles que componen el patrimonio

La relación de bienes muebles se adjunta en medio electrónico

**Cuenta Pública 2022**  
**Relación de Bienes Inmuebles que Componen el Patrimonio**  
**(Pesos)**

Ente Público: Universidad Tecnológica del Valle del Mezquital

**TOTAL VALOR EN LIBROS: \$ 24,192,389.52**

Código	Descripción del Bien Inmueble	Valor en libros
0101000001	Terreno El Nith	6,290,574.00
0101000002	Terreno Tezontepec	80,000.00
0302020301	Edificio "a" Biblioteca	871,605.74
0302020303	Edificio "c" Vinculación	6,651,505.92
0302020308	Edificio "h" Docencia	401,369.84
0302020309	Edificio "i" Cafetería	980,879.72
0302020310	Edificio "j" Docencia	5,774,797.28
0302020313	Acceso norte	57,738.02
0302020314	Perforación y equipamiento de pozo de ag	2,033,919.00
0302020315	Plataforma de desarrollo	1,050,000.00

Bajo protesta de decir verdad declaramos que los Estados Financieros y sus notas son razonablemente correctos y responsabilidad del emisor.

Autorizó

Elaboró



\_\_\_\_\_  
 MTRO. SALVADOR FRANCO CRAVIOTO  
 RECTOR

\_\_\_\_\_  
 LIC. JORGE ALDANA CAMARGO  
 DIRECTOR DE ADMINISTRACION Y FINANZAS

Relación de Bienes Inmuebles que Componen el Patrimonio  
Universidad Tecnológica del Valle del Mezquital

FIRMA ELECTRÓNICA AVANZADA

Elaboró: LIC. JORGE ALDANA CAMARGO  
DIRECTOR DE ADMINISTRACION Y FINANZAS

AACJ630818E98  
faqQUhNMfkhpk7rxmkm4JQBirzTWJ0i7HMv2JvKqns6tdxcme4uB1lz9uaAjPOk3w3PykfPDsGlzuZDjnMn/c7QUHxC/boTvPqDm5IXVgaPN6bnahF0MAuJ  
vlimxNkhkWTt6sRfDb6/O1JAoyiraMKLwV5Un7WqyoLVLdnQowvy3c6n8LOketJKwCa//K9n9ftriGwqcf+Sxca2fu1buGn015SOsMrT1sxppAYLmitkEP  
dwX58GSohvSjAvzlhW2+D3Tj7R2lg1OkUVMCQFclpOKoapH3Cdi1wg4oVhniNqNlw0PktkH5IYmRVU0PCyfkmm2vZ71p0gMX7hAI2ieA==  
13/02/2023 03:51:45 p. m.

Autorizó: MTRO. SALVADOR FRANCO CRAVIOTO  
RECTOR

FACS8106271LA  
Y5amcpQGsTEC6SwhCaJFWxaAz6Q/IRPay+yDWwXBjHmqYajo53D8nGduCJ+5740x8Xe1jFNZTMxMq5Ex5smv3OnYFzsOPh99e8R6a58pmE6307qNA3OWQ5xc  
KwU4L4Ww5jSiCPQqXlJKYnyx4rWymnve4sz2k+qKgkpozivAO/IN5M4qqY21AUoizmlX2CBSno2w5geUP6Tc2nObaDjq4W6PLShk2s8oN1u1F6Ulpacbu  
MzgW36G2ViGb9wrudADUyb+qz3WSTpSISzGqzwmipX3G3ggxKIAMVh4bHUTg5mqfkporHGIUZUSv8e1kTKro2vsATraJwwCYugJI4t1lg==  
14/02/2023 04:45:16 p. m.

## **3.b Relación de cuentas bancarias productivas específicas**



Ixmiquilpan, Hgo. 30 de marzo de 2023

**Relación de cuentas bancarias productivas específicas**

La Universidad Tecnológica del Valle del Mezquital, tiene registrado a la fecha del 31 de diciembre del 2022 las siguientes cifras en su balanza de comprobación

<b>RELACIÓN DE CUENTAS BANCARIAS PRODUCTIVAS ESPECIFICAS</b>			
<b>BANCO</b>	<b>No. CUENTA</b>	<b>NOMBRE CUENTA</b>	<b>SALDO AL 31 DE DICIEMBRE</b>
BBVA BANCOMER	0156834655	Cuenta de operación	\$ 2,749,415.82
BBVA BANCOMER	0194417070	Programa de becas	\$ 9,012.51
BBVA BANCOMER	0110353795	Recursos propios	\$ 207,162.51
BBVA BANCOMER	0111607715	Extensionismo	\$ 57,043.59
BANCO MERCANTIL DEL NORTE	1169609682	Capitulo 1000	\$ 2,372,440.68
BANCO MERCANTIL DEL NORTE	1175121381	Recurso Federal 2022	\$ 33,966.60
BANCO NACIOAL DE MEXICO	70077992403	Fondo de reserva	\$ 4,091,107.10
		<b>TOTAL</b>	<b>\$9,520,148.81</b>

## 3.c Relación de esquemas bursátiles y coberturas financieras

**NO APLICA**

## **3.d Informe sobre seguimiento de pasivos y operaciones pendientes al 31 de diciembre**

Ixmiquilpan, Hgo. 30 de marzo de 2023

Informe sobre seguimiento de pasivos y operaciones pendientes al 31 de diciembre

La Universidad Tecnológica del Valle del Mezquital al cierre con fecha del 31 de diciembre del 2022, presenta en el Estado de Situación Financiera pasivos por la cantidad de \$4,801,086.11 desglosados de la siguiente forma:

INFORME SOBRE SEGUIMIENTO DE PASIVOS Y OPERACIONES PENDIENTES AL 31 DICIEMBRE 2022				
No. CUENTA CONTABLE	DE	NOMBRE	IMPORTE	TOTAL
2111-4		Seguridad social y seguros por pagar a CP		\$1,861,583.22
2111-4-1411		Aportaciones de seguridad social	\$ 615,465.99	
2111-4-1415		Aportaciones al seguro de cesantía en edad avanzada y vejez	\$ 488,979.64	
2111-4-1421		Aportaciones a fondo de vivienda	\$ 540,812.56	
2111-4-1431		Aportaciones al sistema para el retiro	\$ 216,325.03	
2112		Proveedores por pagar a corto plazo		\$ 93,189.72
2112-1-000025		CFE suministrador de servicios básicos	\$ 46,741.62	
2112-1-001412		Straffsa Soluciones Integrales SA de CV	\$ 46,447.50	
2112-1-001413		León Peña Barquera	\$ 0.60	
2117		Retenciones y contribuciones por pagar a corto plazo		\$2,559,756.37
2117-01-01		Retención por salarios	\$ 1,592,660.57	
2117-01-02		Retención por asimilados a salarios	\$ 9,850.19	
2117-01-03		Retención por servicios profesionales	\$ 914.73	
2117-01-04		ISR por gastos no deducibles	\$ 3,409.39	
2117-01-05		Régimen simplificado de confianza	\$ 0.50	
2117-01-01		Impuesto al valor agregado	\$ 5,600.20	
2117-03		Cuotas y aportaciones al ISSSTE	\$ 136,941.83	
2117-05		Aportaciones al SAR	\$ 532,525.96	
2117-3981		Impuesto sobre nómina	\$ 277,853.00	
2119-01		Otras cuentas por pagar a corto plazo		\$ 217,151.81
2119-01-03		Créditos ISSSTE	\$ 90,704.42	
2119-01-04		Créditos FOVISSSTE	\$ 90,215.37	
2119-01-05		Créditos FONACOT	\$ 36,232.02	
2151		Ingresos cobrados por adelantado a corto plazo		\$ 30,712.52
2151-01		Monedero electrónico	\$ 30,712.52	
2191		Ingresos por clasificar		\$ 38,692.47
2191-01		Ingresos propios	\$ 38,692.47	
<b>TOTAL DE PASIVO A CORTO PLAZO</b>				<b>\$4,801,086.11</b>

## 3.e Informe de Recomendaciones

Ixmiquilpan, Hgo. 30 de marzo de 2023

**MTRO. SALVADOR FRANCO CRAVIOTO  
RECTOR DE LA UNIVERSIDAD TECNOLÓGICA  
DEL VALLE DEL MEZQUITAL  
PRESENTE**

### **INFORME DE RECOMENDACIONES**

Los trabajos de la auditoría externa efectuada a la Universidad Tecnológica del Valle del Mezquital, por el periodo comprendido del 1º de enero al 31 de diciembre del 2022, se llevó a cabo observando las normas federales y estatales, así como las emitidas por el Consejo Nacional de Armonización Contable (CONAC), vigentes en el periodo referido, asimismo, se aplicó la normatividad en materia de auditoría y contabilidad, tales como las Normas Internacionales de Información Financiera, Normas Internacionales de Auditoría y las Normas Profesionales de Auditoría del Sistema Nacional de Fiscalización.

En este sentido, a continuación, se expresan las recomendaciones que consideramos le serán útiles al Ente para mejorar la eficiencia y eficacia en las actividades y operaciones que diariamente se realizan en la UTVM.

1. Realizar revisión de los procesos administrativos en las áreas dependientes de la Dirección de Administración y Fianzas y de la Subdirección de planeación y evaluación a, a fin de fortalecer sus actividades y agilizar el trabajo diario, llevando a cabo una reingeniería de sus procesos administrativos, con el objeto de que la información fluya adecuadamente, cumpliendo de esta forma con lo establecido en el artículo 134 de la Constitución Política de los Estados Unidos Mexicanos, en el sentido de que los recursos se administrarán con eficiencia, eficacia, economía, transparencia y honradez para satisfacer los objetivos a los que estén destinados.
2. Fortalecer los contratos de trabajo buscando evitar demandas de carácter laboral.
3. Realizar los pagos a los empleados de conformidad con lo establecido en el "Convenio Especifico para la Asignación de Recursos Financieros para la Operación de Universidades Tecnológicas del Estado de Hidalgo" tanto en importes autorizados como en el número de plazas.



4. Adquirir los equipos necesarios para una ágil toma de inventarios y emisión de los resguardos de mobiliario y equipo que se emiten para los trabajadores. Estos equipos son los lectores de código de barras. Asimismo, proporcionar más recursos humanos en el área responsable de activos y control de archivos.
5. Instituir las reglas de operación del Fondo de Reserva.
6. Establecer un Programas de Capacitación a los empleados administrativos en materias de Contabilidad Gubernamental y fiscal, con el objeto de que apliquen a cabalidad los establecido por el Consejo Nacional de Armonización Contable, las leyes aplicables gubernamentales y las leyes fiscales.
7. Efectuar una revisión a fondo realizando una reingeniería del control interno existente, observando fielmente lo establecido en el Acuerdo por el que se emiten las disposiciones y el Manual Administrativo de Aplicación Estatal en materia de Control Interno para el Estado de Hidalgo. Esto con la finalidad de mantenerlo actualizado y operativo, lo cual permite descubrir los procedimientos deficientes o inadecuados que perjudican el buen funcionamiento de las áreas que conforman la UTVM, de la misma forma se fortalece el trabajo en equipo, se salvaguarda el patrimonio, se obtiene información oportuna, confiable y veraz, alentando la eficiencia y eficacia y la calidad en las operaciones diarias.



**ATENTAMENTE**

---

**STRAFFSA SOLUCIONES INTEGRALES, SA DE CV  
REPRESENTANTE LEGAL  
C.P.C. LILI ANTONIA ESCAMILLA REYES**

## 3.f Evaluación de Control Interno Institucional



Ixmiquilpan, Hgo. 30 de marzo de 2023

**MTRO. SALVADOR FRANCO CRAVIOTO  
RECTOR DE LA UNIVERSIDAD TECNOLÓGICA  
DEL VALLE DEL MEZQUITAL  
PRESENTE**

En seguimiento a los trabajos efectuados en la auditoría externa 2022, hago de su conocimiento el informe de la **Evaluación de Control Interno Institucional**.

En relación con el Cuestionario de Control Interno de Administración de Riesgos el cual fue contestado por las áreas de la Universidad al inicio de la auditoría para tener un panorama general sobre el control interno; se identificaron las siguientes debilidades

ESTABLECER Y MANTENER UN AMBIENTE DE CONTROL

- No existe un procedimiento para sensibilizar y comunicar a los mandos medios y al personal operativo, la importancia de los controles internos.
- No existe evidencia de capacitación que contribuya a fomentar el control interno.
- La estructura organizacional no permite enfrentar cambios en el entorno sin alterar el desarrollo de sus procesos.
- No se realiza por lo menos una vez al año una evaluación de la estructura organizacional ya sea para adecuar la normativa o la operación eficiente.
- No existe un sistema de evaluación de la gestión individual por resultados a través de indicadores de medición y monitoreo.
- No existe un mecanismo de supervisión y control para el personal que maneja los privilegios y herramientas informáticas.

INFORMAR Y COMUNICAR

- No existen mecanismos para la recuperación de información.
- No existen políticas y procedimientos que aseguran que acciones administrativas, financieras y operacionales cuenten con suficiente soporte documental.



- No se cuenta con procedimientos para prevenir el acceso no autorizado a la destrucción de documentos y registros.

Con la aplicación de cuestionarios de control interno y entrevistas realizadas directamente a las áreas de la Universidad Tecnológica del Valle del Mezquital en específico a Recursos Humanos, Contabilidad y Adquisiciones, se constató que existe un control interno deficiente ya que se detectaron diversas irregularidades entre las que destacan las siguientes:

- Se observó que existe diferencia entre la información que maneja recursos humanos y contabilidad, ya que no hay una retroalimentación adecuada hacia el área de recursos humanos por parte de contabilidad, lo anterior refleja un deficiente control interno.
- Existe una carga de trabajo innecesaria en el área de recursos humanos con la elaboración de contratos cuatrimestrales.
- En los pagos de la nómina no se tiene un control interno adecuado ya que se registran en diferentes momentos el pago de las nóminas, que no permite tener un control interno eficiente.
- Asimismo, se observa que el control interno en el área de compras es ineficiente, debido a que se realizaron diversos contratos fraccionados, y compras los últimos días de diciembre, no se realizan las compras de acuerdo con su Programa Anual de Adquisiciones, Arrendamientos y Servicios para el Ejercicio Fiscal 2022, lo que genera una mala planeación del presupuesto.

Lo anterior denota una deficiente organización y por ende una mala aplicación de los recursos recibidos, lo que se ve reflejado en cada uno de los resultados con observaciones.

Se recomienda una llevar a cabo una reingeniería de sus procesos administrativos, para de esta forma fortalecer los trabajos de las áreas que componen la estructura de la UTMV.

ATENTAMENTE



STRAFFSA SOLUCIONES INTEGRALES, SA DE CV  
REPRESENTANTE LEGAL  
C.P.C. LILI ANTONIA ESCAMILLA REYES

## 3.g Cumplimiento de Obligaciones Fiscales

Ixmiquilpan, Hgo. 30 de marzo de 2023

### Cumplimiento de obligaciones fiscales

La universidad Tecnológica del Valle del Mezquital, tiene las siguientes obligaciones fiscales registradas ante el SAT

Orden	Actividad Económica	Porcentaje	Fecha Inicio	Fecha Fin
1	Escuelas de educación superior pertenecientes al sector público	100	12/03/2003	

#### Regímenes:

Régimen	Fecha Inicio	Fecha Fin
Personas Morales con Fines no Lucrativos	31/03/2002	

#### Obligaciones:

Descripción de la Obligación	Descripción Vencimiento	Fecha Inicio	Fecha Fin
Entero de retenciones mensuales de ISR por sueldos y salarios	A más tardar el día 17 del mes inmediato posterior al periodo que corresponda.	31/03/2002	
Declaración informativa anual de pagos y retenciones de servicios profesionales. Personas Morales. Impuesto Sobre la Renta	A más tardar el 15 de febrero del año siguiente	31/03/2002	
Entero de retención de ISR por servicios profesionales. MENSUAL	A más tardar el día 17 del mes inmediato posterior al periodo que corresponda.	31/03/2002	
Entero de retenciones mensuales de ISR por ingresos asimilados a salarios	A más tardar el día 17 del mes inmediato posterior al periodo que corresponda.	01/07/2002	
Declaración Informativa mensual de Proveedores	El día 17 del mes siguiente a aquél al que corresponda	01/01/2010	

De la misma forma, están dados de alta ante el ISSSTE como patrón y está dado de alta en el Gobierno del estado de Hidalgo como patrón para el pago del Impuesto sobre Nómina

En este apartado, se informa que la UTVM ha cumplido en tiempo y forma con la obligación de pagar los impuestos y cuotas retenidas al trabajador, así como con lo que le corresponde aportar como patrón en el ISSSTE y en el Gobierno del Estado de Hidalgo

## 4. Cierre de Auditoria

## 4.b Observaciones Finales

Ixmiquilpan, Hgo. 30 de marzo de 2023

**MTRO. SALVADOR FRANCO CRAVIOTO  
RECTOR DE LA UNIVERSIDAD TECNOLÓGICA  
DEL VALLE DEL MEZQUITAL  
PRESENTE**

**OBSERVACIONES FINALES**

Se presentaron dos informes de observaciones el 28 de febrero y el 15 de marzo, con un total de 28 resultados observados en la revisión que se llevó a cabo, de estos se solventaron 25, quedando vigentes 3, los cuales se describen a continuación:

**Resultado número 7 con impacto económico (informe 1)**

Con la revisión del "Convenio Específico para la Asignación de Recursos Financieros para la Operación de Universidades Tecnológicas del Estado de Hidalgo, para el ejercicio fiscal 2022", se observó que no existen en dicho Convenio las plazas de PERSONAL DE APOYO TECNICO, ENCARGADO DE LABORATORIO, TÉCNICO ACADEMICO EN SISTEMAS, ADMINISTRADOR DE EQUIPO DE COMPUTO y PERSONAL DE APOYO ACADEMICO, sin embargo, se encuentran dentro de la plantilla de Personal de la Universidad Tecnológica del Valle del Mezquital, las cuales representaron un pago anual de \$6,060,777.45. Lo anterior en incumplimiento con lo establecido en los artículos 65, fracciones V, y VIII de la Ley de Presupuesto y Responsabilidad Hacendaria, 13, fracción V, de la Ley de Disciplina Financiera y los Postulados básicos de Contabilidad Gubernamental

**CONVENIO INICIAL**

ANALITICO DE PRESUPUESTO  
CON BASE AL TABULADOR DE VIGENCIA 01-02-2021

UNIVERSIDAD TECNOLÓGICA DEL VALLE DEL MEZQUITAL  
TABULADOR Y ZONA ECONOMICA ANI

SUELDOS				
PLANTILLA DE PERSONAL DE MANDOS SUPERIORES Y MEDIOS				
CATEGORÍA	PLAZAS	SUELDO MENSUAL UNITARIO	COSTO NÓMINA MENSUAL	COSTO TOTAL PERIODO Y COMPLEMENTO
RECTOR	1	\$ 63,561.15	\$ 63,561.15	\$ 782,733.80
SECRETARIO ACADÉMICO	1	\$ 54,030.80	\$ 54,030.80	\$ 648,369.80
SECRETARIO DE VINCULACIÓN		\$ 54,030.80	\$ -	\$ -
ABOGADO GENERAL		\$ 47,677.20	\$ -	\$ -
CONTRALOR INTERNO		\$ 47,677.20	\$ -	\$ -
DIRECTOR DE AREA	8	\$ 47,677.20	\$ 381,417.60	\$ 4,577,011.20
SUBDIRECTOR DE AREA	2	\$ 33,814.15	\$ 67,628.30	\$ 811,539.60
JEFE DE DEPARTAMENTO	20	\$ 24,571.60	\$ 491,432.00	\$ 5,897,184.00
<b>SUBTOTAL SUELDOS MANDOS SUPERIORES Y MEDIOS</b>	<b>32</b>	<b>\$ 373,040.10</b>	<b>\$ 1,068,069.85</b>	<b>\$ 12,696,638.20</b>



PLANTILLA DE PERSONAL ADMINISTRATIVO Y SECRETARIAL

CATEGORÍA	PLAZAS	SUELDO MENSUAL UNITARIO	COSTO NOMINA MENSUAL	COSTO TOTAL PERIODO
COORDINADOR	15	\$ 13,092.25	\$ 198,383.75	\$ 2,369,805.00
INVESTIGADOR ESPECIALIZADO	-	\$ 13,092.25	\$ -	\$ -
INGENIERO EN SISTEMAS	12	\$ 10,298.45	\$ 123,583.40	\$ 1,483,120.60
ABOGADO	-	\$ 9,632.60	\$ -	\$ -
JEFE DE OFICINA	10	\$ 8,185.45	\$ 81,854.50	\$ 982,254.00
TÉCNICO BIBLIOTECARIO	5	\$ 7,044.18	\$ 35,220.76	\$ 422,649.00
TÉCNICO EN CONTABILIDAD	1	\$ 7,044.15	\$ 7,044.15	\$ 84,528.80
ANALISTA ADMINISTRATIVO	4	\$ 6,335.75	\$ 25,343.00	\$ 304,116.00
ENFERMERA	1	\$ 6,335.75	\$ 6,335.75	\$ 76,029.00
TÉCNICO ESPECIALIZADO EN ELECTRÓNICA	-	\$ 6,335.75	\$ -	\$ -
TÉCNICO ESPECIALIZADO EN MANTENIMIENTO	7	\$ 6,335.75	\$ 44,350.25	\$ 532,203.00
CHOFER DEL RECTOR	1	\$ 6,028.25	\$ 6,028.25	\$ 72,339.00
JEFE DE SERVICIOS DE MANTENIMIENTO	-	\$ 5,611.00	\$ -	\$ -
CHOFER ADMINISTRATIVO	-	\$ 5,395.90	\$ -	\$ -
ASISTENTE DE SERVICIOS Y MANTENIMIENTO	-	\$ 4,884.55	\$ -	\$ -
SECRETARIA DE RECTOR	1	\$ 7,044.15	\$ 7,044.15	\$ 84,528.80
SECRETARIA DE SECRETARIO	-	\$ 6,689.90	\$ -	\$ -
SECRETARIA DE DIRECTOR DE AREA	3	\$ 6,335.75	\$ 18,007.25	\$ 228,067.00
SECRETARIA DE SUBDIRECTOR DE AREA	-	\$ 6,012.15	\$ -	\$ -
SECRETARIA DE JEFE DE DEPARTAMENTO	11	\$ 5,783.90	\$ 63,732.90	\$ 764,784.80
<b>SUBTOTAL ADMINISTRATIVO Y SECRETARIAL</b>	<b>71</b>	<b>\$ 147,508.25</b>	<b>\$ 615,938.10</b>	<b>\$ 7,391,257.20</b>

**CONVENIO MODIFICATORIO**

ANALÍTICO DE PRESUPUESTO  
CON BASE AL TABULADOR DE VIGENCIA 01-02-2022  
13EUT0003X - UNIVERSIDAD TECNOLÓGICA DEL VALLE DEL MEZQUITAL

TABULADOR Y ZONA ECONÓMICA A-II

SUELDOS				
PLANTILLA DE PERSONAL DE MANDOS SUPERIORES Y MEDIOS				
CATEGORÍA	PLAZAS	SUELDO MENSUAL UNITARIO	COSTO NOMINA MENSUAL	COSTO TOTAL PERIODO COMPLETO
RECTOR	1	\$ 65,785.80	\$ 65,785.80	\$ 789,429.60
SECRETARIO ACADÉMICO	1	\$ 55,921.90	\$ 55,921.90	\$ 671,062.80
SECRETARIO DE VINCULACION	0	\$ 55,921.90	\$ -	\$ -
ABOGADO GENERAL	0	\$ 49,345.90	\$ -	\$ -
CONTROLADOR INTERNO	0	\$ 49,345.90	\$ -	\$ -
DIRECTOR DE ÁREA	8	\$ 49,345.90	\$ 394,767.20	\$ 4,737,205.40
SUBDIRECTOR DE ÁREA	2	\$ 34,997.65	\$ 69,995.30	\$ 839,943.60
JEFE DE DEPARTAMENTO	20	\$ 25,431.60	\$ 508,632.00	\$ 6,103,584.00
<b>SUBTOTAL SUELDOS Y MANDOS SUPERIORES Y MEDIOS</b>	<b>32</b>	<b>\$ 316,066.65</b>	<b>\$ 1,005,107.40</b>	<b>\$ 12,311,265.40</b>

Así mismo, en el Convenio Inicial y Convenio modificadorio, se mencionan las plazas de ABOGADO GENERAL Y CHOFER ADMINISTRATIVO, con cero plazas autorizadas, tal como se describe a continuación:





ANÁLISIS PLANTILLA DE PUESTOS						
Universidad Tecnológica del Valle del Mezquital						
Plantilla de Personal Consultada: Noviembre 2022						
CONVENIO MODIFICADO UTVM HIDALGO 2022			UTVM			DIFERENCIA
CATEGORIA	PLAZAS	SUELDO MENSUAL UNITARIO	CATEGORIA	PLAZAS	SUELDO MENSUAL UNITARIO	PLAZAS
RECTOR	1	\$ 65,785.80	RECTOR	1	\$63,561.15	0
SECRETARIO ACADÉMICO	1	\$ 55,921.90	SECRETARIO ACADÉMICO	1	\$54,030.80	0
SECRETARIO DE VINCULACIÓN	0	\$ 55,921.90	SECRETARIO DE VINCULACIÓN	0		0
ABOGADO GENERAL	0	\$ 49,345.50	ABOGADO GENERAL	1	\$33,814.15	-1
CONTRALOR INTERNO	0	\$ 49,345.90	CONTRALOR INTERNO	0		0
DIRECTOR DE ÁREA	8	\$ 49,345.50	DIRECTOR DE ÁREA	8	\$47,677.20	0
SUBDIRECTOR DE ÁREA	2	\$ 34,997.65	SUBDIRECTOR DE ÁREA	3	\$33,814.15	-1
JEFE DE DEPARTAMENTO	20	\$ 25,431.60	JEFE DE DEPARTAMENTO	19	\$24,571.60	1
PROFESOR TITULAR "A"	0	\$ 22,411.50	PROFESOR TITULAR "A"	0		0
PROFESOR TITULAR "B"	0	\$ 26,528.45	PROFESOR TITULAR "B"	0		0
PROFESOR TITULAR "C"	0	\$ 31,097.20	PROFESOR TITULAR "C"	0		0
PROFESOR ASOCIADO "A"	0	\$ 15,430.30	PROFESOR ASOCIADO "A"	0		0
PROFESOR ASOCIADO "B"	0	\$ 17,302.90	PROFESOR ASOCIADO "B"	0		0
PROFESOR ASOCIADO "C"	65	\$ 19,386.45	PROFESOR ASOCIADO "C"	36	SUELDOS ENTRE \$16,717.80 - \$21,653.60	29
TÉCNICO ACADÉMICO "A"	0	\$ 13,131.00	TÉCNICO ACADÉMICO "A"	0		0
TÉCNICO ACADÉMICO "B"	0	\$ 14,444.05	TÉCNICO ACADÉMICO "B"	0		0
TÉCNICO ACADÉMICO "C"	0	\$ 15,888.20	TÉCNICO ACADÉMICO "C"	0		0
PROFESOR DE ASIGANTURA "B" (H/S/M)	2,470	\$ 446.55	PROFESOR DE ASIGANTURA "B" (H/S/M)	N/A		N/A
DIFERENCIAL PROFESOR ASOCIADO "C" TITULAR "A"	0	\$ 3,025.05	DIFERENCIAL PROFESOR ASOCIADO "C" TITULAR "A"	0		0
COORDINADOR	15	\$ 13,550.50	COORDINADOR	0	\$13,092.25	15
INVESTIGADOR ESPECIALIZADO	0	\$ 13,550.50	INVESTIGADOR ESPECIALIZADO			0
INGENIERO EN SISTEMAS	12	\$ 10,659.95	INGENIERO EN SISTEMAS	12	\$10,299.00	0
ABOGADO	0	\$ 9,969.10	ABOGADO	0		0
JEFE DE OFICINA	10	\$ 8,471.95	JEFE DE OFICINA	10	\$8,185.45	0
TÉCNICO BIBLIOTECARIO	5	\$ 7,290.70	TÉCNICO BIBLIOTECARIO	5	\$7,044.15	0
TÉCNICO EN CONTABILIDAD	1	\$ 7,290.70	TÉCNICO EN CONTABILIDAD	1	\$7,044.15	0
ANALISTA ADMINISTRATIVO	4	\$ 6,557.50	ANALISTA ADMINISTRATIVO	4	\$6,335.75	0
ENFERMERA	1	\$ 6,557.50	ENFERMERA	1	\$6,335.75	0
TÉCNICO ESPECIALIZADO EN ELECTRÓNICA	0	\$ 6,557.50	TÉCNICO ESPECIALIZADO EN ELECTRÓNICA	0		0
TÉCNICO ESPECIALIZADO EN MANTENIMIENTO	7	\$ 6,557.50	TÉCNICO ESPECIALIZADO EN MANTENIMIENTO	6	\$6,335.75	1
CHOFER DEL RECTOR	1	\$ 6,239.25	CHOFER DEL RECTOR	0		1
JEFE DE SERVICIOS DE MANTENIMIENTO	0	\$ 5,807.40	JEFE DE SERVICIOS DE MANTENIMIENTO	0		0
CHOFER ADMINISTRATIVO	0	\$ 5,584.75	CHOFER ADMINISTRATIVO	3	\$9,491.90	-3
ASISTENTE DE SERVICIOS Y MANTENIMIENTO	0	\$ 5,034.80	ASISTENTE DE SERVICIOS Y MANTENIMIENTO	0		0
SECRETARIA DEL RECTOR	1	\$ 7,290.70	SECRETARIA DEL RECTOR	1	\$7,044.15	0
SECRETARIA DE SECRETARIO	0	\$ 6,924.05	SECRETARIA DE SECRETARIO	0		0
SECRETARIA DE DIRECTOR DE ÁREA	3	\$ 6,557.50	SECRETARIA DE DIRECTOR DE ÁREA	4	\$6,335.75	-1
SECRETARIA DE SUBDIRECTOR DE ÁREA	0	\$ 6,222.60	SECRETARIA DE SUBDIRECTOR DE ÁREA	0		0
SECRETARIA DE JEFE DE DEPARTAMENTO	11	\$ 5,996.70	SECRETARIA DE JEFE DE DEPARTAMENTO	7	\$5,793.90	4

Estos dos conceptos se cuantificaron de la siguiente forma

<b>PUESTOS NO AUTORIZADOS PARA LA UTVM</b>	
<b>PUESTO</b>	<b>PAGO ANUAL</b>
PERSONAL DE APOYO TECNICO	\$566,062.63
TÉCNICO ACADEMICO EN SISTEMAS	\$652,352.40
ADMINISTRADOR DE EQUIPO DE COMPUTO	\$269,225.04
PERSONAL DE APOYO ACADEMICO	\$674,874.21
ENCARGADO DE LABORATORIO	\$2,350,280.85
ABOGADA GENERAL	\$236,698.98
SUBDIRECTOR DE ÁREA	\$861,760.62
CHOFER	\$172,581.66
SECRETARÍA DE DIRECTOR DE ÁREA	\$276,941.06
<b>TOTAL</b>	<b>\$6,060,777.45</b>

Lo anterior en incumplimiento con lo establecido en los artículos 65, fracciones V, y VIII de la Ley de Presupuesto y Responsabilidad Hacendaria, 13, fracción V, de la Ley de Disciplina Financiera y los Postulados básicos de Contabilidad Gubernamental.



### Resultado número 8 (informe 1)

Conforme a la revisión del "Convenio Específico para la Asignación de Recursos Financieros para la Operación de Universidades Tecnológicas del Estado de Hidalgo, para el Ejercicio Fiscal 2022", se identificó que el monto mensual unitario autorizado para la plaza de PROFESOR ASOCIADO "C" es de \$19,386.45 pesos, sin embargo, los montos que perciben los profesores de tiempo completo varían entre \$16,717.80 y \$21,653.60 pesos, lo anterior en incumplimiento con lo establecido en la cláusula cuarta del mismo Convenio.

El presupuesto autorizado de acuerdo al convenio para los profesores es solo de las plazas de Profesor Asociado "C" como se describe a continuación:

### CONVENIO INICIAL

#### PLANTILLA DE PERSONAL ACADÉMICO

CATEGORÍA	PLAZAS	SUELDO MENSUAL UNITARIO	COSTO NÓMINA MENSUAL	COSTO TOTAL PERIODO Y COMPLEMENTO
PROFESOR TITULAR "A"	-	\$ 21,653.60	\$ -	\$ -
PROFESOR TITULAR "B"	-	\$ 25,631.35	\$ -	\$ -
PROFESOR TITULAR "C"	-	\$ 30,045.60	\$ -	\$ -
PROFESOR ASOCIADO "A"	-	\$ 14,808.50	\$ -	\$ -
PROFESOR ASOCIADO "B"	-	\$ 16,717.80	\$ -	\$ -
PROFESOR ASOCIADO "C"	65	\$ 18,730.85	\$ 1,217,505.25	\$ 14,910,063.00
TECNICO ACADÉMICO "A"	-	\$ 12,686.85	\$ -	\$ -
TECNICO ACADÉMICO "B"	-	\$ 13,955.60	\$ -	\$ -
TECNICO ACADÉMICO "C"	-	\$ 15,350.90	\$ -	\$ -
PROFESOR DE ASIGNATURA "B" (H/S/M)	2,470	\$ 431.45	\$ 1,065,681.50	\$ 12,788,178.00
<b>SUBTOTAL PERSONAL ACADÉMICO</b>			<b>\$ 2,283,186.75</b>	<b>\$ 27,398,241.00</b>

### CONVENIO MODIFICATORIO

#### PLANTILLA DE PERSONAL ACADÉMICO

CATEGORÍA	PLAZAS	SUELDO MENSUAL UNITARIO	COSTO NÓMINA MENSUAL	COSTO TOTAL PERIODO Y COMPLEMENTO
PROFESOR TITULAR "A"	0	\$ 22,411.50	\$ -	\$ -
PROFESOR TITULAR "B"	0	\$ 23,528.45	\$ -	\$ -
PROFESOR TITULAR "C"	0	\$ 31,097.20	\$ -	\$ -
PROFESOR ASOCIADO "A"	0	\$ 15,430.30	\$ -	\$ -
PROFESOR ASOCIADO "B"	0	\$ 17,302.90	\$ -	\$ -
PROFESOR ASOCIADO "C"	65	\$ 19,386.45	\$ 1,260,119.25	\$ 15,121,431.00
TECNICO ACADÉMICO "A"	0	\$ 13,131.00	\$ -	\$ -
TECNICO ACADÉMICO "B"	0	\$ 14,444.05	\$ -	\$ -
TECNICO ACADÉMICO "C"	0	\$ 15,893.20	\$ -	\$ -
PROFESOR DE ASIGNATURA "B" (H/S/M)	2470	\$ 446.55	\$ 1,102,978.50	\$ 13,235,742.00
DIFERENCIAL PROFESOR ASOCIADO "C" TITULAR "A"	0	\$ 3,025.05	\$ -	\$ -
<b>SUBTOTAL PERSONAL ACADÉMICO</b>			<b>\$ 1,260,119.25</b>	<b>\$ 15,121,431.00</b>

Lo anterior en incumplimiento con lo establecido en los artículos 65, fracciones V, y VIII de la Ley de Presupuesto y Responsabilidad Hacendaria, 13, fracción V, de la Ley de Disciplina Financiera y los Postulados básicos de Contabilidad Gubernamental.

**Resultado número 16 con impacto económico. (informe 1)**


Se observa que existen pagos a través de la figura fiscal de "asimilados a salarios", no existiendo presupuesto autorizado para este tipo de pagos, el importe es por \$2,367,665.98, lo anterior en incumplimiento con lo establecido en los artículos 16 y 22 de la Ley General de Contabilidad Gubernamental y los Postulados básicos de Contabilidad Gubernamental.

Lo anterior en incumplimiento con lo establecido en los artículos 65, fracciones V, y VIII de la Ley de Presupuesto y Responsabilidad Hacendaria, 13, fracción V, de la Ley de Disciplina Financiera y los Postulados básicos de Contabilidad Gubernamental.

**RESUMEN DE CUANTIFICACIÓN DE RESULTADOS**

No. OBSERVACION	DESCRIPCIÓN	IMPORTE
7	Pagos de plazas no autorizadas en el Convenio	\$ 6,060,777.45
16	Pagos con figura de "Asimilados a Salarios"	\$ 2,367,665.98
	<b>TOTAL</b>	<b>\$ 8,428,443.43</b>

**ATENTAMENTE**




---

**STRAFFSA SOLUCIONES INTEGRALES, SA DE CV**  
**REPRESENTANTE LEGAL**  
**C.P.C. LILI ANTONIA ESCAMILLA REYES**

## 4.c Pronunciamiento definitivo a la atención de observaciones determinadas

UNIVERSIDAD TECNOLÓGICA DEL VALLE DEL MEZQUITAL  
AUDITORÍA EJERCICIO FISCAL 2022  
PRONUNCIAMIENTO DEFINITIVO A LA ATENCIÓN DE OBSERVACIONES DETERMINADAS

NÚM	RESULTADO	MONTO OBSERVADO	OBSERVACIONES	PRONUNCIAMIENTO DEFINITIVO
7	CON LA REVISIÓN DEL CONVENIO ESPECÍFICO PARA LA ASIGNACIÓN DE RECURSOS FINANCIEROS PARA LA OPERACIÓN DE UNIVERSIDADES TECNOLÓGICAS DEL ESTADO DE HIDALGO, PARA EL EJERCICIO FISCAL 2022, SE OBSERVÓ QUE NO EXISTEN EN DICHO CONVENIO LAS PLAZAS DE PERSONAL DE APOYO TÉCNICO, ENCARGADO DE LABORATORIO, TÉCNICO ACADÉMICO EN SISTEMAS, ADMINISTRADOR DE EQUIPO DE COMPUTO Y PERSONAL DE APOYO ACADÉMICO, SIN EMBARGO, SE ENCUENTRAN DENTRO DE LA PLANTILLA DE PERSONAL DE LA UNIVERSIDAD TECNOLÓGICA DEL VALLE DEL MEZQUITAL, LAS CUALES REPRESENTARON UN PAGO ANUAL DE \$6,060,777.45. LO ANTERIOR EN INCUMPLIMIENTO CON LO ESTABLECIDO EN LOS ARTÍCULOS 65, FRACCIONES V, Y VIII DE LA LEY DE PRESUPUESTO Y RESPONSABILIDAD HACIENDARIA, 13, FRACCIÓN V, DE LA LEY DE DISCIPLINA FINANCIERA Y LOS POSTULADOS BÁSICOS DE CONTABILIDAD GUBERNAMENTAL	6,060,777.45	MEDIANTE OFICIO NO. UTYM/R23/2023 DE FECHA 7 DE MARZO DE 2023, RUBRICADO POR EL RECTOR DE LA UNIVERSIDAD TECNOLÓGICA DEL VALLE DEL MEZQUITAL ENVÍO LA CARPETA CON LA INFORMACIÓN PARA LA JUSTIFICACIÓN DE RESULTADOS DE LA AUDITORÍA CORRESPONDIENTE AL EJERCICIO FISCAL 2022, MISMO QUE SE MENCIONA A CONTINUACIÓN: RESPECTO A ESTE RESULTADO LA OBSERVACIÓN NO SE SOLVENTA EN VIRTUD DE QUE LA ENTIDAD REVISADA NO PRESENTO LA JUSTIFICACIÓN CORRESPONDIENTE PARA ACLARAR EL RESULTADO EN COMENTO.	DERIVADO DEL ANÁLISIS DE LA INFORMACIÓN PROPORCIONADA POR LA UTYM, SE CONSTATO QUE NO SOLVENTA ESTA OBSERVACIÓN POR NO TENER EL SOPORTE CORRESPONDIENTE
8	CONFORME A LA REVISIÓN DEL CONVENIO ESPECÍFICO PARA LA ASIGNACIÓN DE RECURSOS FINANCIEROS PARA LA OPERACIÓN DE UNIVERSIDADES TECNOLÓGICAS DEL ESTADO DE HIDALGO, PARA EL EJERCICIO FISCAL 2022, SE IDENTIFICÓ QUE EL MONTO MENSUAL UNITARIO, AUTORIZADO PARA LA PLAZA DE PROFESOR ASOCIADO "C" ES DE \$19,396.45 PESOS, SIN EMBARGO, LOS MONTOS QUE PERCIEN LOS PROFESORES DE TIEMPO COMPLETO VARIARÍAN ENTRE \$16,717.80 Y \$21,653.60 PESOS, LO ANTERIOR EN INCUMPLIMIENTO CON LO ESTABLECIDO EN LA CLÁUSULA CUARTA DEL MISMO CONVENIO.	0.00	MEDIANTE OFICIO NO. UTYM/R23/2023 DE FECHA 7 DE MARZO DE 2023, RUBRICADO POR EL RECTOR DE LA UNIVERSIDAD TECNOLÓGICA DEL VALLE DEL MEZQUITAL ENVÍO LA CARPETA CON LA INFORMACIÓN PARA LA JUSTIFICACIÓN DE RESULTADOS DE LA AUDITORÍA CORRESPONDIENTE A LA CUENTA PÚBLICA 2021, MISMO QUE SE MENCIONA A CONTINUACIÓN: RESPECTO A ESTE RESULTADO LA OBSERVACIÓN NO SE SOLVENTA EN VIRTUD DE QUE LA ENTIDAD REVISADA NO PRESENTO LA JUSTIFICACIÓN CORRESPONDIENTE PARA ACLARAR EL RESULTADO EN COMENTO.	DERIVADO DEL ANÁLISIS DE LA INFORMACIÓN PROPORCIONADA POR LA UTYM, SE CONSTATO QUE NO SOLVENTA ESTA OBSERVACIÓN POR NO TENER EL SOPORTE CORRESPONDIENTE
16	SE OBSERVA QUE EXISTEN PAGOS A TRAVÉS DE LA FIGURA FISCAL DE "ASIMILADOS A SALARIOS" NO EXISTIENDO PRESUPUESTO AUTORIZADO PARA ESTE TIPO DE PAGOS, EL IMPORTE ES POR \$2,367,665.96, LO ANTERIOR EN INCUMPLIMIENTO CON LO ESTABLECIDO EN LOS ARTÍCULOS 16 Y 22 DE LA LEY GENERAL DE CONTABILIDAD GUBERNAMENTAL Y LOS POSTULADOS BÁSICOS DE CONTABILIDAD GUBERNAMENTAL.	\$2,367,665.96	MEDIANTE OFICIO NO. UTYM/R23/2023 DE FECHA 7 DE MARZO DE 2023, RUBRICADO POR EL RECTOR DE LA UNIVERSIDAD TECNOLÓGICA DEL VALLE DEL MEZQUITAL ENVÍO LA CARPETA CON LA INFORMACIÓN PARA LA JUSTIFICACIÓN DE RESULTADOS DE LA AUDITORÍA CORRESPONDIENTE AL EJERCICIO FISCAL 2022, MISMO QUE SE MENCIONA A CONTINUACIÓN: RESPECTO A ESTE RESULTADO LA OBSERVACIÓN NO SE SOLVENTA EN VIRTUD DE QUE LA ENTIDAD REVISADA NO PRESENTO LA JUSTIFICACIÓN CORRESPONDIENTE PARA ACLARAR EL RESULTADO EN COMENTO.	DERIVADO DEL ANÁLISIS DE LA INFORMACIÓN PROPORCIONADA POR LA UTYM, SE CONSTATO QUE NO SOLVENTA ESTA OBSERVACIÓN POR NO TENER EL SOPORTE CORRESPONDIENTE
TOTALES		8,428,443.41		

## 4.d Oficio de conocimiento al Titular del Órgano Interno de Control sobre pronunciamiento definitivo

**NO APLICA**

Debido a que no hay Titular del Órgano Interno  
de Control