

Ejercicio Fiscal 2023

I. DATOS DE IDENTIFICACIÓN DEL PROGRAMA

Unidad Responsable	21 - Secretaría de Educación Pública	Unidad Presupuestal	-- Universidad Politécnica Metropolitana de Hidalgo -- Ur
Programa Sectorial	11 - Educación Pública	Programa Presupuestario	E-06 - Educación Superior
Clave Indicador		Unidad Presupuestal Responsable de la Elaboración de la MIR	04 - Subsecretaría de Educación Media Superior y Superior
Clave Presupuestal Armonizada			

II. DATOS DE IDENTIFICACIÓN DEL INDICADOR

Nombre del Indicador

PORCENTAJE DE EFICIENCIA TERMINAL EN EDUCACIÓN SUPERIOR

Nivel

FIN

Dimensión a Medir

EFICACIA

Sentido

ASCENDENTE

Definición

MIDE EL NÚMERO DE ESTUDIANTES QUE CONCLUYEN SUS ESTUDIOS DE EDUCACIÓN SUPERIOR POR COHORTE GENERACIONAL, CON LA FINALIDAD DE QUE LOS JÓVENES PUEDAN ACCEDER A MEJORES OPORTUNIDADES DE EMPLEO ACORDES A SU PERFIL DE EGRESO Y DE ESTA MANERA APOYAR EL BIENESTAR FAMILIAR Y EL DE LA REGIÓN.

III. DATOS DEL INDICADOR

Fórmula del Indicador

$$PETES=(EEC/ENIBC)*100$$

Variables

Nombre	U. Medida	Descripción	Fuentes
EEC	ESTUDIANTE	ESTUDIANTES EGRESADOS DE UNA COHORTE	REPORTE ANUAL DE ESTADÍSTICA EDUCATIVA DEL CICLO ESCOLAR DE LA DIRECCIÓN GENERAL DE EDUCACIÓN SUPERIOR
ENIBC	ESTUDIANTE	ESTUDIANTES DE NUEVO INGRESO BASE DE LA COHORTE	REPORTE ANUAL DE ESTADÍSTICA EDUCATIVA DEL CICLO ESCOLAR DE LA DIRECCIÓN GENERAL DE EDUCACIÓN SUPERIOR

Método de Cálculo

PORCENTAJE

Rango de Valor

0 - 100

Frecuencia de Medicion

Anual

Cobertura

ESTATAL

Determinación de Metas

Determinación de Metas		Semafización	
Meta	100	Verde	120.0000 - 85.1000
Periodo de Cumplimiento	Anual	Amarillo	85.0000 - 65.1000
Meta Absoluta	10000.00	Rojo	65.0000 - 0.0000

Línea Base

Valor 0 Año 2022 Periodo AGOSTO-JULIO

Ejercicio Fiscal 2023

Programación de metas

Periodo	Numerador	Denominador	Programado
1	10,000.00	13,176.00	75.8956



Ejercicio Fiscal 2023

I. DATOS DE IDENTIFICACIÓN DEL PROGRAMA

Unidad Responsable	21 - Secretaría de Educación Pública	Unidad Presupuestal	-- Universidad Politécnica Metropolitana de Hidalgo -- Ur
Programa Sectorial	11 - Educación Pública	Programa Presupuestario	E-06 - Educación Superior
Clave Indicador		Unidad Presupuestal Responsable de la Elaboración de la MIR	04 - Subsecretaría de Educación Media Superior y Superior
Clave Presupuestal Armonizada			

II. DATOS DE IDENTIFICACIÓN DEL INDICADOR

Nombre del Indicador

PORCENTAJE DE ABSORCIÓN EN EDUCACIÓN SUPERIOR

Nivel	Dimensión a Medir	Sentido
PROPOSITO	EFICACIA	ASCENDENTE

Definición

MIDE LA TOTALIDAD DE ESTUDIANTES DE NUEVO INGRESO A LA EDUCACIÓN SUPERIOR, CON LA FINALIDAD DE CONOCER CUÁNTOS DE LOS JÓVENES EGRESADOS DE EDUCACIÓN MEDIA SUPERIOR SON ACEPTADOS PARA RECIBIR EDUCACIÓN PERTINENTE Y DE CALIDAD EN LAS INSTITUCIONES PÚBLICAS DE EDUCACIÓN SUPERIOR, SECTORIZADAS A LA SECRETARIA DE EDUCACIÓN PÚBLICA DE HIDALGO.

III. DATOS DEL INDICADOR

Fórmula del Indicador

$$PAES = (NENIES T) / (TEEMST - 1) * 100$$

Variables

Nombre	U. Medida	Descripción	Fuentes
NENIES T	ESTUDIANTE	NÚMERO DE ESTUDIANTES DE NUEVO INGRESO A EDUCACIÓN SUPERIOR EN CICLO ESCOLAR T	REPORTE ANUAL DE ESTADÍSTICA EDUCATIVA DEL CICLO ESCOLAR DE LA DIRECCIÓN GENERAL DE EDUCACIÓN SUPERIOR
TEEMST-1	ESTUDIANTE	TOTAL DE ESTUDIANTES EGRESADOS DE EDUCACIÓN MEDIA SUPERIOR EN EL CICLO ESCOLAR T-1	REPORTE ANUAL DE ESTADÍSTICA EDUCATIVA DEL CICLO ESCOLAR DE LA DIRECCIÓN GENERAL DE EDUCACIÓN SUPERIOR

Método de Cálculo

PORCENTAJE

Rango de Valor

0 - 100

Frecuencia de Medicion

Anual

Cobertura

ESTATAL

Determinación de Metas

Meta	Periodo de Cumplimiento	Meta Absoluta	Semaforización
100	Anual	15000.00	Verde Amarillo Rojo
			120.0000 - 85.1000 85.0000 - 65.1000 65.0000 - 0.0000

Línea Base

Valor 0 Año 2022 Periodo AGOSTO-JULIO

Ejercicio Fiscal 2023

Programación de metas

Periodo	Numerador	Denominador	Programado
1	15,000.00	39,000.00	38.4615



Ejercicio Fiscal 2023

ANEXO 1. FICHA INFORMACIÓN BÁSICA DEL PROGRAMA PRESUPUESTARIO

PROGRAMA SECTORIAL:	11 - Educación Pública	UNIDAD RESPONSABLE:	21 - Secretaría de Educación Pública
PROGRAMA PRESUPUESTARIO:	06 - Educación Superior	UNIDAD PRESUPUESTAL:	04 - Subsecretaría de Educación Media Superior y Superior

1. ANTECEDENTES

1.1 Identifique y describa el entorno en el que operará el programa, considerando la situación, problema o necesidad de llevar a cabo una intervención pública.

Una política educativa permanente de la Secretaría de Educación Pública en Hidalgo, ha sido la de consolidar el sistema educativo superior mediante la ampliación y mejora de la gestión y los procesos educativos así como del desarrollo profesional de los catedráticos a fin de incidir en la calidad de la educación que se imparte en las Instituciones de Educación Superior, además de garantizar que un mayor número de jóvenes que egresan del nivel inmediato anterior, puedan tener acceso, permanecer y concluir sus estudios del nivel superior

1.2 Incorpore información estadística y cualitativa, que permita dimensionar y describir de manera general las acciones que se hayan realizado.

Este nivel educativo es impartido por el estado a través de la operación de ocho Universidades Tecnológicas, seis Universidades Politécnicas, tres Institutos Tecnológicos Superiores Descentralizados, la Universidad Intercultural del Estado de Hidalgo, El Colegio del Estado de Hidalgo, la Universidad Digital del Estado de Hidalgo, cinco Escuelas Normales Públicas y siete sedes regionales de la Universidad Pedagógica Nacional de Hidalgo. En el ciclo escolar 2021-2022 se tiene inscritos 41 mil 116 estudiantes, matriculados en las 20 Instituciones de Educación Superior (IES) y 12 escuelas formadoras de docentes estatales, sectorizadas a la SEPH, de los cuales 13 mil 249 son de nuevo ingreso, egresaron en 2020- 2021, 10 mil 609 y se titularon 9 mil 302 respectivamente.

1.3 Identifique los actores que están involucrados con la atención a dicho problema o necesidad.

Instituciones Públicas de Educación Media Superior y Superior; además de dependencias educativas estatales y federales

1.4 Describa la evolución del programa señalando los resultados obtenidos.

La cobertura en educación superior llega a un 41.5%, 7 puntos porcentuales por encima del promedio nacional que es de 34.5%. Cien profesores investigadores están registrados en el Sistema Nacional de Investigadores (SNI), 47 de nivel 1, 3 en el nivel 2, 1 del nivel 3 y 49 candidatos. Para el ciclo escolar 2020-2021, egresaron de licenciatura 35 de cada 100 alumnos que ingresaron a primaria en el ciclo escolar 2003-2004.

2. IDENTIFICACIÓN Y DESCRIPCIÓN DEL PROBLEMA

2.1 Defina de manera concreta el problema central o necesidad única a la que responde el programa.

46,958 estudiantes dentro del grupo poblacional entre 18 a más años no cuentan con servicios de educación superior de calidad, inclusión y pertinencia en las Instituciones Públicas de Educación Superior, sectorizadas a la SEPH

2.2 Describa los involucrados, los cuales pueden ser organizaciones, empresas, grupos e individuos cuyos intereses serán coincidentes, complementarios o incluso antagónicos. (Debe ser consistente con el Anexo II)

Como beneficiarios se encuentran: Estudiantes y Padres de Familia, población que demanda el servicio en este nivel educativo y sectores educativo, social y productivo. Como opositores: Instituciones que no cuenten con un Reconocimiento de Validez Oficial de Estudios de tipo Superior (RVOES) y otras instituciones particulares en Educación Superior, grupos sociales que fomentan la agresión y falta de diálogo y que se oponen al Sistema Educativo Nacional. Padres de familia con aspectos culturales muy arraigados. Como ejecutores: Instituciones Públicas de Educación Media Superior y Superior, dependencias educativas estatales y federales. Comités Interinstitucionales para la Evaluación de la Educación Superior (CIEES). Consejo para la Acreditación de la Educación Superior A.C. (COPAES) y organismos externos que certifican con norma ISO 9000 y NOM los procesos administrativos y académicos de las IES. Como indiferentes: Egresados de Educación Media Superior (EMS) que no se interesan en ingresar a las Instituciones de Educación Superior (IES). Sector productivo no les interesa contratar egresados de las Instituciones de Educación Superior. Jóvenes no cuentan con los estudios requeridos, para ingresar al nivel superior. Instituciones de otros sostenimientos y organizaciones religiosas.

2.3 Describa las causas que han dado origen al problema. (Debe ser consistente con el Anexo III)

Deficiente formación académica de estudiantes inscritos en programas educativos de calidad; Deficiente servicio de extensión y vinculación, Decremento en la investigación científica, tecnológica y educativa, Deficientes procesos de planeación estratégica, evaluación y sistematización, Deficiente Gestión y Operación, Deficiente financiamiento educativo

2.4 Describa los efectos que dicho problema provoca en la población, en el ambiente o en el desarrollo económico y social. (Debe ser consistente con el Anexo III)

Una proporción de jóvenes no concluye su educación superior, Pocos aspirantes tienen el perfil de egreso adecuado, Insuficiencia en la formación tecnológica, científica y humanista de los estudiantes, Deficiente permanencia de los estudiantes en programas educativos, Insuficientes espacios en el sector productivo, privado y social para estudiantes, Deficiente movilidad académica, Escaso desarrollo de proyectos de investigación educativa, Los estudiantes no se ven beneficiados con programas de apoyo estatales, Bajo nivel adquisitivo, Escasas opciones de aceptación y pertinencia, Mayor desempleo, Crecimiento de delincuencia, Bajo nivel académico en el Estado,

2.5 Describa la evolución del problema o necesidad que se pretende atender, mediante un análisis con información cuantitativa y/o cualitativa.

Ejercicio Fiscal 2023

ANEXO 1. FICHA INFORMACIÓN BÁSICA DEL PROGRAMA PRESUPUESTARIO

PROGRAMA SECTORIAL:	11 - Educación Pública	UNIDAD RESPONSABLE:	21 - Secretaría de Educación Pública
PROGRAMA PRESUPUESTARIO:	06 - Educación Superior	UNIDAD PRESUPUESTAL:	04 - Subsecretaría de Educación Media Superior y Superior

En el análisis de la problemática actual de la educación superior mexicana pueden distinguirse nueve núcleos temáticos generales. Las estrategias de planeación y de desarrollo, dirigidas a modificar la situación presente y a encauzar la solución de los problemas que enfrenta este nivel educativo, tendrán que atacar los nueve núcleos mediante programas, proyectos y acciones. Los nueve núcleos problemáticos son: I. Presión de la demanda social y sus consecuencias en el primer ingreso a licenciatura y en el crecimiento de las instituciones de educación superior. II. Inadecuada distribución de la población de licenciatura. III. Problemas de financiamiento en las instituciones de educación superior. IV. Falta de correspondencia entre la oferta educativa y las necesidades sociales. V. Falta de orientación de la investigación destinada a resolver problemas prioritarios. VI. Problemas relacionados con la calidad de la educación superior. VII. Falta de coordinación de las instituciones de educación superior. VIII. Limitaciones en el diagnóstico y en la planeación y carencia de evaluación en la educación superior. IX. Problemas en la difusión cultural y en la extensión de servicios. Para el ciclo escolar 2022 - 2023, se requieren ofrecer servicios de educación superior de calidad, inclusión y pertinencia a de las 20 Instituciones de Educación Superior (IES) y 12 escuelas formadoras de docentes estatales, sectorizadas a la Secretaria de Educación Pública de Hidalgo (SEPH).

3.- DETERMINACIÓN Y JUSTIFICACIÓN DE LOS OBJETIVOS DE LA INTERVENCIÓN

Contribuir a la conclusión de la Educación Superior de los jóvenes inscritos en las instituciones Públicas de Educación Superior, sectorizadas a la Secretaria de Educación Pública de Hidalgo, con el otorgamiento de servicios educativos de calidad con inclusión y pertinencia. Y que estudiantes egresados de las Instituciones Educación de Media Superior, cuenten con opciones para recibir educación superior de calidad.

3.1.- RELACIÓN O VINCULACIÓN CON OTROS PROGRAMAS PRESUPUESTARIOS

Programa para el Fortalecimiento a la Educación con la Entrega de Útiles y Uniformes de las Instituciones Públicas de Educación Superior (IES) 2022. Programa en fortalecimiento y fomento de la Educación para el ejercicio fiscal 2022

4.- COBERTURA

4.1 IDENTIFICACIÓN Y CARACTERIZACIÓN DE LA POBLACIÓN POTENCIAL

Se estima que 115 mil estudiantes (incluyendo posgrado) sean matriculados para el ciclo escolar 2022 - 2023 en alguna de las Instituciones de Educación Superior del Estado de Hidalgo y que requieren de servicios de educación superior de calidad.

4.2 IDENTIFICACIÓN Y CARACTERIZACIÓN DE LA POBLACIÓN OBJETIVO

46 mil 958 estudiantes (incluyendo posgrado) se estima reciban educación superior de calidad en alguna Institución Pública de Educación Superior (IES), sectorizadas a la Secretaria de Educación Pública de Hidalgo (SEPH) para el ciclo escolar 2022 - 2023

4.3 CUANTIFICACIÓN DE LAS POBLACIONES		
POBLACIÓN POTENCIAL	POBLACIÓN OBJETIVO	POBLACIÓN ATENDIDA DEL E.FISCAL ANTERIOR
Se estima que 115 mil estudiantes (incluyendo posgrado) sean matriculados para el ciclo escolar 2022 - 2023 en alguna de las Instituciones de Educación Superior del Estado de Hidalgo y que requieren de servicios de educación superior de calidad.	46 mil 958 estudiantes (incluyendo posgrado) se estima reciban educación superior de calidad en alguna Institución Pública de Educación Superior (IES), sectorizadas a la Secretaria de Educación Pública de Hidalgo (SEPH) para el ciclo escolar 2022 - 2023.	46 mil 958 estudiantes dentro del grupo poblacional entre 18 a más años, recibieron servicios de educación superior, atendidos por 20 Instituciones de Educación Superior (IES) y 12 escuelas formadoras de docentes estatales, sectorizadas Secretaria de Educación Pública de Hidalgo (SEPH).

4.4 FRECUENCIA DE ACTUALIZACIÓN DE LA POBLACIÓN POTENCIAL Y OBJETIVO

4.4.1 Determine la frecuencia con que será actualizada la identificación, caracterización y cuantificación de estas poblaciones o áreas de enfoque potencial.

Anual

4.4.2 Determine la frecuencia con que será actualizada la identificación, caracterización y cuantificación de estas poblaciones o áreas de enfoque objetivo.

Anual

4.5 DESCRIBE CÓMO SE DEFINIÓ, CARACTERIZÓ Y CUANTIFICÓ A LA POBLACIÓN POTENCIAL Y OBJETIVO

4.5.1 Defina el proceso y acciones mediante las cuales se logró identificar a la población potencial, así como su definición y caracterización.

La matrícula actual (2021-2022) de las Instituciones de Educación Superior en el estado es de 113 mil 962 estudiantes incluyendo posgrado, que reciben educación superior de calidad, a través de 148 Escuelas ubicadas en el Estado de Hidalgo, esto equivale a cubrir el 41.7 % de población entre 18 a más años. Para el ciclo escolar 2022 - 2023, se estima atender en todo el Estado a 115 mil estudiantes lo que equivale a llegar a la meta de 47.1 %. De esta matrícula esperada se pretende atender a 46 mil 958 estudiantes a través de 20 Instituciones de Educación Superior (IES) y 12 escuelas formadoras de docentes estatales, sectorizadas a la SEPH, el lograr esta meta contribuirá a la permanencia y conclusión de los estudios de esta población objetivo.

Ejercicio Fiscal 2023

ANEXO 1. FICHA INFORMACIÓN BÁSICA DEL PROGRAMA PRESUPUESTARIO

PROGRAMA SECTORIAL:	11 - Educación Pública	UNIDAD RESPONSABLE:	21 - Secretaría de Educación Pública
PROGRAMA PRESUPUESTARIO:	06 - Educación Superior	UNIDAD PRESUPUESTAL:	04 - Subsecretaría de Educación Media Superior y Superior

4.5.2 Defina el proceso y acciones mediante las cuales se logró identificar a la población objetivo, así como su definición y caracterización.

La matrícula actual (2021-2022) de las Instituciones Públicas de Educación Superior sectorizadas a la Secretaría de Educación Pública de Hidalgo (SEPH), es de 41 mil 116 estudiantes incluyendo posgrado, que reciben educación superior de calidad, a través de 20 Instituciones de Educación Superior (IES) y 12 escuelas formadoras de docentes estatales, sectorizadas a la SEPH. En el Estado de Hidalgo, esto equivale a cubrir el 15.30% de población entre 18 a más años. Para el ciclo escolar 2022 - 2023, se estima atender a 46 mil 948 estudiantes lo que equivale a llegar a la meta de 14.2% mas.

5.- DISEÑO DE LA INTERVENCIÓN PÚBLICA

5.1 DESCRIBE LOS BIENES Y SERVICIOS QUE SE ENTREGAN A LA POBLACIÓN

Diferentes servicios de Educación Superior de calidad que se entregaran a jóvenes de 18 a más años, que permiten la formación de estudiantes con educación superior de calidad y pertinencia, servicios de extensión y vinculación, con investigación científica, tecnológica y educativa, llevando a cabo una planeación y evaluación estratégica, capacitación a servidores públicos y con cursos de actualización de docentes, infraestructura, equipamiento y mantenimiento y asignación de recursos financieros a población con deseos de realizar estudios de licenciatura o posgrado en el estado, país o en el extranjero.

5.2 ESTABLECIMIENTO DE CURSOS DE ACCIÓN (ÉTAPAS DE LA INTERVENCIÓN)

Las políticas públicas educativas implementadas en la actual administración, para el sector educación superior descentralizado, tienen como objetivo contribuir a incrementar el índice de eficiencia terminal en un 77.75% y absorción en un 38.46% durante el ciclo escolar 2022 - 2023 para atender a 46 mil 958 estudiantes, matriculados, a través las siguientes actividades: 11 mil 185 estudiantes serán colocados en diversas instituciones y organismos para realizar su servicio social, se darán 83 adecuaciones curriculares a programas educativos, más de 46 mil aspirantes serán evaluados, más de 54 mil participarán en actividades deportivas y culturales, 35, 397 recibirán atención compensatoria, mil 236 docentes serán capacitados, 5 mil 797 estudiantes recibirán una beca, mil 399 docentes recibirán paquetes de materiales didácticos en apoyo a su cátedra, 121 convenios firmados de movilidad académica nacional e internacional beneficiaran a estudiantes y docentes y mil 585 servidores públicos recibirán capacitación.

5.3 DEFINIR ESCENARIOS FUTUROS A ESPERAR

Se tiene como meta contribuir con un 77.75 % a la eficiencia terminal de educación superior en las 20 IES, sectorizadas a la SEPH y contribuir con un 38.46 % a la meta estatal que se estima será del 74.4 % en absorción, para el ciclo escolar 2022 - 2023.

6. ¿ES UN PROGRAMA SOCIAL?

NO

Programa:

6.1 Vinculación a los Derechos Sociales y la Dimensión de Bienestar Económico

7. PADRÓN(ES) DE BENEFICIARIOS

http://sep.hidalgo.gob.mx/content/estadistica_basica/principal.html

7.1. CRUCE CON OTROS PADRONES DE BENEFICIARIOS DE OTROS PROGRAMAS, INDEPENDIEMENTE DEL ORIGEN DE LOS RECURSOS

8. REGLAS DE OPERACIÓN DEL PROGRAMA

Ejercicio Fiscal 2023

ANEXO 1. FICHA INFORMACIÓN BÁSICA DEL PROGRAMA PRESUPUESTARIO

PROGRAMA SECTORIAL: 11 - Educación Pública

UNIDAD RESPONSABLE: 21 - Secretaría de Educación Pública

PROGRAMA PRESUPUESTARIO: 06 - Educación Superior

UNIDAD PRESUPUESTAL: 04 - Subsecretaría de Educación Media Superior y Superior



Ejercicio Fiscal 2023

PROGRAMA SECTORIAL: 11 - Educación Pública

UNIDAD RESPONSABLE: 21 - Secretaría de Educación Pública

PROGRAMA PRESUPUESTARIO: 06 - Educación Superior

UNIDAD PRESUPUESTAL: 04 - Subsecretaría de Educación Media Superior y Superior

ANEXO 2. DEFINICIÓN DEL PROBLEMA

1. POBLACIÓN Ó ÁREA DE ENFOQUE POTENCIAL

Se estima que 115 mil estudiantes (incluyendo posgrado) sean matriculados para el ciclo escolar 2022 - 2023 en alguna de las Instituciones de Educación Superior del Estado de Hidalgo y que requieren de servicios de educación superior de calidad.

2. POBLACIÓN Ó ÁREA DE ENFOQUE OBJETIVO

46 mil 958 estudiantes (incluyendo posgrado) se estima reciban educación superior de calidad en alguna Institución Pública de Educación Superior (IES), sectorizadas a la Secretaria de Educación Pública de Hidalgo (SEPH) para el ciclo escolar 2022 - 2023

3. PROBLEMÁTICA CENTRAL (PROPOSITO)

46,958 estudiantes dentro del grupo poblacional entre 18 a más años no cuentan con servicios de educación superior de calidad, inclusión y pertinencia en las Instituciones Publicas de Educación Superior, sectorizadas a la SEPH

4. MAGNITUD DEL PROBLEMA

4.1 POBLACIÓN POTENCIAL	4.2 POBLACIÓN ATENDIDA DEL EJERCICIO FISCAL ANTERIOR	4.3 POBLACIÓN OBJETIVO
Se estima que 115 mil estudiantes (incluyendo posgrado) sean matriculados para el ciclo escolar 2022 - 2023 en alguna de las Instituciones de Educación Superior del Estado de Hidalgo y que requieren de servicios de educación superior de calidad.	46 mil 958 estudiantes dentro del grupo poblacional entre 18 a más años, recibieron servicios de educación superior, atendidos por 20 Instituciones de Educación Superior (IES) y 12 escuelas formadoras de docentes estatales, sectorizadas Secretaria de Educación Pública de Hidalgo (SEPH).	46 mil 958 estudiantes (incluyendo posgrado) se estima reciban educación superior de calidad en alguna Institución Pública de Educación Superior (IES), sectorizadas a la Secretaria de Educación Pública de Hidalgo (SEPH) para el ciclo escolar 2022 - 2023.

5. EFECTO SUPERIOR (FIN)

Una proporción de los jóvenes inscritos en las instituciones públicas no concluyen su educación superior en las Instituciones Publicas de Educación Superior , sectorizadas a la SEPH



Ejercicio Fiscal 2023

PROGRAMA SECTORIAL: 11 - Educación Pública

UNIDAD RESPONSABLE: 21 - Secretaría de Educación Pública

PROGRAMA PRESUPUESTARIO: 06 - Educación Superior

UNIDAD PRESUPUESTAL: 04 - Subsecretaría de Educación Media Superior y Superior

ANEXO 3. ANÁLISIS DE INVOLUCRADOS

PROBLEMÁTICA CENTRAL		46,958 estudiantes dentro del grupo poblacional entre 18 a más años no cuentan con servicios de educación superior de calidad, inclusión y pertinencia en las Instituciones Públicas de Educación Superior, sectorizadas a la SEPH	
BENEFICIARIOS	OPOSITORES	EJECUTORES	INDIFERENTES
Estudiantes y Padres de Familia. Población que demanda el servicio en este nivel educativo. Sectores educativo, productivo y social	Instituciones que no cuentan con un Reconocimiento de Validez Oficial de Estudios de tipo Superior (RVOES) y otras instituciones particulares en Educación Superior, grupos sociales que fomentan la agresión y falta de diálogo y que se oponen al Sistema Educativo Nacional. Padres de familia con aspectos culturales muy arraigados.	1.-Instituciones Públicas de Educación Media Superior y Superior, dependencias educativas estatales y federales. 2.- Comités Interinstitucionales para la Evaluación de la Educación Superior (CIEES). 3.- Consejo para la Acreditación de la Educación Superior A.C. (COPAES) y organismos externos que certifican con normar ISO 9000 y NOM los procesos administrativos y académicos de las IES	1.-Egresados de Educación Media Superior (EMS) que no se interesan en ingresar a las Instituciones de Educación Superior (IES). 2.-Sector productivo no les interesa contratar egresados de las Instituciones de Educación Superior. 3.-Jóvenes que no cuentan con los estudios requeridos, para ingresar al nivel superior. 4.- Instituciones de otros sostenimientos y organizaciones religiosas.



Unidad Responsable 21 - Secretaría de Educación Pública
Programa Sectorial 11 - Educación Pública

DATOS DEL PROGRAMA
Unidad Presupuestal 04 - Subsecretaría de Educación Media Superior y Superior
Programa Presupuestario 06 - Educación Superior
Unidad Presupuestal Responsable de la Elaboración de la MIR 04 - Subsecretaría de Educación Media Superior y Superior



Unidad Responsable 21 - Secretaría de Educación Pública
Programa Sectorial 11 - Educación Pública

DATOS DEL PROGRAMA
Unidad Presupuestal 04 - Subsecretaría de Educación Media Superior y Superior
Programa Presupuestario 06 - Educación Superior
Unidad Presupuestal Responsable de la Elaboración de la MIR 04 - Subsecretaría de Educación Media Superior y Superior



Ejercicio Fiscal 2023

Unidad Responsable: 21 - Secretaría de Educación Pública

Unidad Presupuestal: 04 - Subsecretaría de Educación Media Superior y Superior

Programa Sectorial: 11 - Educación Pública

Programa Presupuestario: 06 - Educación Superior

ANEXO 6. ANÁLISIS DE ALTERNATIVAS

Alternativas (Componentes)	1. Facultad Jurídica	2. Presupuesto Disponible	3. Realizable en Corto Plazo	4. Disponibilidad de Recursos Técnicos	5. Disponibilidad de Recursos Administrativos	6. Cultural y socialmente Aceptable	7. Estudio de Impacto	Total
MD1 - Eficiente formación académica. de estudiantes inscritos en programas educativos de calidad	3	3	3	3	3	3	N / A	18
MD2 - Eficiente servicios de extensión y vinculación	3	3	3	3	3	3	N / A	18
MD3 - Incremento en la investigación científica, tecnológica y educativa	3	3	3	3	3	3	N / A	18
MD4 - Eficientes procesos de planeación estratégica, evaluación y sistematización	3	3	3	3	3	3	N / A	18
MD5 - Eficiente Gestión y Operación	3	3	3	3	3	3	N / A	18
MD6 - Eficiente financiamiento educativo	3	3	3	3	3	3	N / A	18

Escala: 3 = Viabilidad Alta, 2 = Viabilidad Media, 1 = Viabilidad Baja, N/A = No Aplica

PROGRAMA: 11 - Educación Pública

UNIDAD RESPONSABLE: 21 - Secretaría de Educación Pública

PROGRAMA PRESUPUESTARIO: 06 - Educación Superior

UNIDAD PRESUPUESTAL: 04 - Subsecretaría de Educación Media Superior y Superior

ANEXO 7. ESTRUCTURA ANALÍTICA DEL PROGRAMA PRESUPUESTARIO

PROBLEMÁTICA CENTRAL (PROVIENE DEL ÁRBOL DEL PROBLEMA)	SOLUCIÓN (PROVIENE DEL ÁRBOL DEL OBJETIVO)
--------------------------------------------------------	--------------------------------------------

46,958 estudiantes dentro del grupo poblacional entre 18 a más años no cuentan con servicios de educación superior de calidad, inclusión y pertinencia en las Instituciones Públicas de Educación Superior, sectorizadas a la SEPH

42 mil 893 estudiantes dentro del grupo poblacional entre 18 a más años inscritos en las 19 Instituciones Públicas de Educación Superior sectorizadas a la SEPH, reciben educación superior de calidad con inclusión y pertinencia.

EFECTOS	FINES
---------	-------

- E1.- Una proporción de jóvenes no concluye su educación superior
- E10.- Escasas opciones de aceptación y pertinencia en la sociedad
- E11.- Mayor desempleo
- E12.- Crecimiento de delincuencia
- E13.- Bajo nivel académico en el Estado
- E2.- Pocos aspirantes tienen el perfil de egreso adecuado
- E3.- Insuficiencia en la formación tecnológica, científica y humanista de los estudiantes
- E4.- Deficiente permanencia de los estudiantes en programas educativos
- E5.- Insuficientes espacios en el sector productivo, privado y social para estudiantes
- E6.- Deficiente movilidad académica
- E7.- Escaso desarrollo de proyectos de investigación educativa
- E8.- Los estudiantes no se ven beneficiados con programas de apoyo estatales
- E9.- Bajo nivel adquisitivo

- F1.- Un número mayor de jóvenes concluyen su educación superior
- F10.- Mayor aceptación y pertinencia en la sociedad
- F11.- Decremento en el desempleo
- F12.- Disminución de delincuencia
- F13.- Incremento académico Estatal
- F2.- Los aspirantes obtienen el perfil de egreso adecuado
- F3.- Obtención de una mayor formación tecnológica, científica y humanista de los estudiantes
- F4.- Eficiente permanencia de los estudiantes en programas educativos
- F5.- Mejor ocupación de espacios en el sector productivo, privado y social
- F6.- Mayor apertura cultural con la movilidad académica
- F7.- Mayor desarrollo de proyectos de investigación educativa
- F8.- Mayor número de estudiantes beneficiados con programas estatales
- F9.- Mayor poder adquisitivo

MAGNITUD (LINEA BASE)	MAGNITUD (RESULTADO ESPERADO)
-----------------------	-------------------------------

Se estima que 115 mil estudiantes (incluyendo posgrado) sean matriculados para el ciclo escolar 2022 - 2023 en alguna de las Instituciones de Educación Superior del Estado de Hidalgo y que requieren de servicios de educación superior de calidad.

46 mil 958 estudiantes (incluyendo posgrado) se estima reciban educación superior de calidad en alguna Institución Pública de Educación Superior (IES), sectorizadas a la Secretaría de Educación Pública de Hidalgo (SEPH) para el ciclo escolar 2022 - 2023.

PROGRAMA: 11 - Educación Pública

UNIDAD RESPONSABLE: 21 - Secretaría de Educación Pública

PROGRAMA PRESUPUESTARIO: 06 - Educación Superior

UNIDAD PRESUPUESTAL: 04 - Subsecretaría de Educación Media Superior y Superior

ANEXO 7. ESTRUCTURA ANALÍTICA DEL PROGRAMA PRESUPUESTARIO

CAUSAS	MEDIOS
CD1 .- Deficiente formación académica de estudiantes inscritos en programas educativos de calidad	MD1 .- Eficiente formación académica de estudiantes inscritos en programas educativos de calidad
CD1 - C11 .- Baja colocación de prestadores de servicio social en su campo profesional	MD1 - MI1 .- Alta colocación para la realización del Servicio Social
CD1 - C12 .- Limitada actualización de planes y programas de estudio	MD1 - MI2 .- Continua actualización de planes y programas de estudio
CD1 - C13 .- Estudiantes con perfil inadecuado de ingreso	MD1 - MI3 .- Mejores evaluación a aspirantes y estudiantes
CD1 - C14 .- Escasas actividades culturales, deportivas y recreativas	MD1 - MI4 .- Mayores actividades culturales, deportivas y recreativas
CD1 - C15 .- Poca atención compensatoria de estudiantes	MD1 - MI5 .- Mayor atención compensatoria a estudiantes
CD1 - C16 .- Escasa capacitación y actualización del personal docente	MD1 - MI6 .- Mayor capacitación y actualización del personal docente
CD1 - C17 .- Escaso otorgamiento de becas a estudiantes	MD1 - MI7 .- Mayor número de otorgamiento de becas a estudiantes
CD1 - C18 .- Deficiente distribución de material didáctico para fortalecer el proceso de enseñanza-aprendizaje	MD1 - MI8 .- Eficiente distribución de material didáctico para fortalecer el proceso de enseñanza-aprendizaje
CD2 .- Deficiente servicio de extensión y vinculación	MD2 .- Eficiente servicios de extensión y vinculación
CD2 - C11 .- Escaso ofrecimiento de educación continua y servicios tecnológicos	MD2 - MI1 .- Mayor ofrecimiento de educación continua y servicios tecnológicos
CD2 - C12 .- Limitada difusión institucional	MD2 - MI2 .- Mayor difusión institucional
CD2 - C13 .- Escaso otorgamiento de servicio de orientación educativa	MD2 - MI3 .- Mayor otorgamiento de servicios de orientación educativa
CD2 - C14 .- Poca firma de vínculos que permitan la colaboración con el sector social, público y privado	MD2 - MI4 .- Mayores firmas de convenios y vínculos que permitan la colaboración con el sector social, público y privado
CD2 - C15 .- Insuficiente aplicación de mecanismos de colaboración y cooperación interinstitucional	MD2 - MI5 .- Suficientes mecanismos de colaboración y cooperación interinstitucional
CD3 .- Decremento en la investigación científica, tecnológica y educativa	MD3 .- Incremento en la investigación científica, tecnológica y educativa
CD3 - C11 .- Escasos productos de investigación académica	MD3 - MI1 .- Mayores productos de investigación académica
CD3 - C12 .- Escaso desarrollo de proyectos de investigación educativa	MD3 - MI2 .- Mayor desarrollo de proyectos de investigación educativa
CD4 .- Deficientes procesos de planeación estratégica, evaluación y sistematización	MD4 .- Eficientes procesos de planeación estratégica, evaluación y sistematización
CD4 - C11 .- Inadecuada evaluación de la gestión institucional	MD4 - MI1 .- Adecuada evaluación de la gestión institucional
CD4 - C12 .- Insuficiente evaluación de la actividad académica	MD4 - MI2 .- Suficiente evaluación de la actividad académica
CD4 - C13 .- Escasa implantación de sistemas de información	MD4 - MI3 .- Suficiente implantación de sistemas de información
CD5 .- Deficiente Gestión y Operación	MD5 .- Eficiente Gestión y Operación
CD5 - C11 .- Insuficiente ofrecimiento de actualización de servidores públicos, directivos y administrativos	MD5 - MI1 .- Mayor actualización de servidores públicos, directivos y administrativos
CD5 - C12 .- Insuficiente gestión de infraestructura académica y administrativa	MD5 - MI2 .- Mayor detección de las necesidades de infraestructura
CD5 - C13 .- Insuficiente mantenimiento a la infraestructura Física educativa	MD5 - MI3 .- Mayor atención a las necesidades de mobiliario y equipo
CD5 - C14 .- Inadecuada coordinación de los recursos humanos, materiales y financieros	MD5 - MI4 .- Suficiente coordinación en la asignación de recursos humanos
CD5 - C15 .- Inadecuada distribución del mobiliario y equipo	MD5 - MI5 .- Adecuada distribución del mobiliario y equipo
CD6 .- Deficiente financiamiento educativo	MD6 .- Eficiente financiamiento educativo
CD6 - C11 .- Escasa difusión institucional	MD6 - MI1 .- Suficiente difusión institucional
CD6 - C12 .- Escasa aplicación de los lineamientos generales para el otorgamiento y recuperación de financiamiento	MD6 - MI2 .- Mejor aplicación de los lineamientos generales para el otorgamiento y recuperación de financiamiento
	MD6 - MI3 .- Mayor recuperación de financiamiento

Ejercicio Fiscal 2023

PROGRAMA: 11 - Educación Pública

UNIDAD RESPONSABLE: 21 - Secretaría de Educación Pública

PROGRAMA PRESUPUESTARIO: 06 - Educación Superior

UNIDAD PRESUPUESTAL: 04 - Subsecretaría de Educación Media Superior y Superior

ANEXO 7. ESTRUCTURA ANALÍTICA DEL PROGRAMA PRESUPUESTARIO

CD6 - CI3 .- Baja recuperación de financiamiento



**Matriz de Indicadores para Resultados
Ejercicio Fiscal 2023**

DATOS DEL PROGRAMA PRESUPUESTAL			
Unidad Responsable	21 - Secretaría de Educación Pública	Unidad Presupuestal Responsable de la Elaboración de la MIR	04 - Subsecretaría de Educación Media Superior y Superior
Programa Sectorial	11 - Educación Pública	Programa Presupuestario	E-06 - Educación Superior

MATRIZ DE INDICADORES PARA RESULTADOS				
	RESUMEN NARRATIVO	INDICADORES	MEDIOS DE VERIFICACIÓN	SUPUESTOS
FIN	CONTRIBUIR A LA CONCLUSIÓN DE LA EDUCACIÓN SUPERIOR DE LOS JÓVENES INSCRITOS EN LAS INSTITUCIONES PÚBLICAS DE EDUCACIÓN SUPERIOR*, MEDIANTE EL OTORGAMIENTO DE SERVICIOS EDUCATIVOS CON PERTINENCIA Y CALIDAD.	PORCENTAJE DE EFICIENCIA TERMINAL EN EDUCACIÓN SUPERIOR	REPORTE ANUAL DE EFICIENCIA TERMINAL POR COHORTE GENERACIONAL DE LAS 19 INSTITUCIONES PÚBLICAS DE EDUCACIÓN SUPERIOR SECTORIZADAS A LA SEPH GENERADO, UBICADO Y DISPONIBLE EN EL DEPARTAMENTO DE PLANEACIÓN Y EVALUACIÓN DE LA DIRECCIÓN GENERAL DE EDUCACIÓN SUPERIOR.	LOS ESTUDIANTES MATRICULADOS EN EDUCACIÓN SUPERIOR SE INTERESAN EN CONCLUIR SATISFACTORIA Y REGULARMENTE EL PLAN DE ESTUDIOS.
PROPÓSITO	ALUMNOS EGRESADOS DE LA EDUCACIÓN MEDIA SUPERIOR CUENTAN CON OPCIONES PARA RECIBIR EDUCACIÓN SUPERIOR CON CALIDAD Y PERTINENCIA EN LAS INSTITUCIONES PÚBLICAS DE EDUCACIÓN SUPERIOR*	PORCENTAJE DE ABSORCIÓN EN EDUCACIÓN SUPERIOR	PUBLICACIÓN ANUAL DE ESTADÍSTICA EDUCATIVA " ABSORCIÓN DE EDUCACIÓN SUPERIOR" DE LA DIRECCIÓN GENERAL DE EDUCACIÓN SUPERIOR DEL INICIO DE CURSOS GENERADO Y UBICADO EN LA SUBSECRETARIA DE EDUCACION MEDIA SUPERIOR Y SUPERIOR	JÓVENES EGRESADOS DE EDUCACIÓN MEDIA SUPERIOR SE INSCRIBEN EN EDUCACIÓN SUPERIOR

**Matriz de Indicadores para Resultados
Ejercicio Fiscal 2023**

COMPONENTE	1. ESTUDIANTES DE EDUCACIÓN SUPERIOR EN LAS INSTITUCIONES PÚBLICAS FORMADOS	PORCENTAJE DE ESTUDIANTES FORMADOS EN EDUCACIÓN SUPERIOR	REPORTE DE OFICIALIZACIÓN ANUAL DE INICIO DE CICLO ESCOLAR DE EDUCACIÓN SUPERIOR GENERADO Y UBICADO EN EL DEPARTAMENTO DE INFORMACIÓN Y ESTADÍSTICA	LOS ESTUDIANTES DE EDUCACIÓN SUPERIOR CUMPLEN CON LOS REQUISITOS DE LOS PLANES EDUCATIVOS Y PROGRAMAS DE FORMACIÓN.
ACTIVIDAD	1.1 COLOCACIÓN DE ESTUDIANTES DE EDUCACIÓN SUPERIOR EN SERVICIO SOCIAL, ESTADÍAS O RESIDENCIAS PROFESIONALES	PORCENTAJE DE ESTUDIANTES COLOCADOS EN SERVICIO SOCIAL, RESIDENCIAS O ESTADÍAS PROFESIONALES.	INFORME CUATRIMESTRAL DE ESTUDIANTES COLOCADOS EN ESTADÍAS GENERADO Y UBICADO EN EL DEPARTAMENTO DE PRÁCTICAS Y ESTADÍAS.	LAS EMPRESAS, ORGANISMOS E INSTITUCIONES ACEPTAN A PRESTATARIOS DEL SERVICIO SOCIAL, RESIDENCIAS O ESTADÍAS DE EDUCACIÓN SUPERIOR.
ACTIVIDAD	1.2 APROBACIÓN DE ADECUACIONES CURRICULARES DE PLANES Y PROGRAMAS DE ESTUDIO DE EDUCACIÓN SUPERIOR	PORCENTAJE DE ADECUACIONES CURRICULARES APROBADAS	INFORME TRIMESTRAL DE PLANES, PROGRAMAS O MAPAS CURRICULARES VIGENTES; GENERADOS POR LA DIRECCIÓN GENERAL DE UNIVERSIDADES TECNOLÓGICAS Y POLITÉCNICAS Y UBICADOS EN LA SECRETARÍA ACADÉMICA DE LA UNIVERSIDAD TECNOLÓGICA DEL VALLE DEL MEZQUITAL.	PLANES, PROGRAMAS O MAPAS CURRICULARES APROBADOS POR LA DIRECCIÓN GENERAL DE UNIVERSIDADES TECNOLÓGICAS Y POLITÉCNICAS UBICADOS EN LA SECRETARÍA ACADÉMICA.
ACTIVIDAD	1.4 IMPARTICIÓN DE ACTIVIDADES EXTRACURRICULARES EN EDUCACIÓN SUPERIOR	PORCENTAJE DE ESTUDIANTES BENEFICIADOS CON LA IMPARTICIÓN DE ACTIVIDADES EXTRACURRICULARES	INFORME CUATRIMESTRAL DE ACTIVIDADES DE LA DIRECCIÓN DE VINCULACIÓN Y EXTENSIÓN UNIVERSITARIA PARA LA REVISIÓN DE LA DIRECCIÓN; GENERADO Y UBICADO EN LA DIRECCIÓN DE VINCULACIÓN Y EXTENSIÓN UNIVERSITARIA DE LA UNIVERSIDAD TECNOLÓGICA DEL VALLE DEL MEZQUITAL.	LOS ESTUDIANTES PRESENTAN INTERÉS EN RECIBIR LAS ACTIVIDADES CULTURALES, DEPORTIVAS Y RECREATIVAS
ACTIVIDAD	1.6 CAPACITACIÓN DEL PERSONAL DOCENTE DE EDUCACIÓN SUPERIOR	PORCENTAJE DE PERSONAL DOCENTE CAPACITADO	INFORME CUATRIMESTRAL DE PERTINENCIA GENERADO POR EL INFORME CUATRIMESTRAL PARA EL MODELO DE EVALUACIÓN DE LA CALIDAD DEL SUBSISTEMA DE UNIVERSIDADES TECNOLÓGICAS Y POLITÉCNICAS GENERADO Y UBICADO EN EL DEPARTAMENTO DE PERSONAL.	EL PERSONAL DOCENTE ASISTE A LAS CAPACITACIONES GESTIONADA POR LA INSTITUCIÓN EDUCATIVA.
ACTIVIDAD	1.7 OTORGAMIENTO DE BECAS INSTITUCIONALES A ESTUDIANTES DE EDUCACIÓN SUPERIOR	PORCENTAJE DE ESTUDIANTES CON BECAS INSTITUCIONALES OTORGADAS	INFORME CUATRIMESTRAL DE ESTUDIANTES BECADOS, INTEGRADO EN EL INFORME PARA LA SECRETARÍA ACADÉMICA, GENERADO Y UBICADO EN EL DEPARTAMENTO DE SERVICIOS ESTUDIANTILES.	LOS ESTUDIANTES CUMPLEN LOS REQUISITOS PARA SER BENEFICIADOS POR UNA BECA.
COMPONENTE	2. SERVICIOS DE EXTENSIÓN Y VINCULACIÓN DE EDUCACIÓN SUPERIOR OTORGADOS	PORCENTAJE DE BENEFICIARIOS CON SERVICIOS DE EXTENSIÓN Y VINCULACIÓN OTORGADOS	INFORME CUATRIMESTRAL DE ACTIVIDADES GENERADO Y UBICADO EN LA DIRECCIÓN DE VINCULACIÓN Y EXTENSIÓN UNIVERSITARIA PARA LA REVISIÓN DE LA DIRECCIÓN	LA COMUNIDAD EDUCATIVA Y SOCIEDAD CIVIL SOLICITA LOS SERVICIOS DE EXTENSIÓN Y VINCULACIÓN A LA INSTITUCIÓN

**Matriz de Indicadores para Resultados
Ejercicio Fiscal 2023**

ACTIVIDAD	2.5 FIRMA DE CONVENIOS DE COLABORACIÓN EN MOVILIDAD ACADÉMICA EN EDUCACIÓN SUPERIOR.	PORCENTAJE DE ESTUDIANTES Y DOCENTES BENEFICIADOS POR CONVENIOS DE MOVILIDAD ACADÉMICA.	INFORME TRIMESTRAL DE CARTAS DE ACEPTACIÓN DE ESTUDIANTES Y DOCENTES PARA HACER ESTANCIAS O ESTUDIOS EN EL EXTRANJERO GENERADO Y UBICADO EN LA UNIVERSIDAD TECNOLÓGICA DEL VALLE DEL MEZQUITAL	LAS INSTITUCIONES TIENEN INTERÉS PARA FIRMAR CONVENIOS DE MUTUA COOPERACIÓN PARA LA MOVILIDAD DE ESTUDIANTES Y DOCENTES.
ACTIVIDAD	2.1 OTORGAMIENTO DE SERVICIOS DE EDUCACIÓN CONTINUA Y TECNOLÓGICOS DE EDUCACIÓN SUPERIOR	PORCENTAJE DE BENEFICIARIOS CON SERVICIOS DE EDUCACIÓN CONTINUA Y TECNOLÓGICOS OTORGADOS	INFORME CUATRIMESTRAL DE BENEFICIARIOS CON SERVICIOS DE EDUCACIÓN CONTINUA Y TECNOLÓGICOS GENERADO Y UBICADO EN LA UNIVERSIDAD TECNOLÓGICA DEL VALLE DEL MEZQUITAL	LA POBLACIÓN DE LOS SECTORES PRODUCTIVO Y SOCIAL SE INTERESA EN RECIBIR SERVICIOS DE EDUCACIÓN CONTINUA Y TECNOLÓGICOS.
ACTIVIDAD	2.2 DIFUSIÓN INSTITUCIONAL DE EDUCACIÓN SUPERIOR REALIZADAS	PORCENTAJE DE ACTIVIDADES DE DIFUSIÓN REALIZADAS	INFORME CUATRIMESTRAL DE ACTIVIDADES DE DIFUSIÓN GENERADA Y UBICADA EN UNIVERSIDAD TECNOLÓGICA DEL VALLE DEL MEZQUITAL	LAS INSTITUCIONES DE MEDIA SUPERIOR Y SUS EGRESADOS ACEPTAN LAS CAMPAÑAS DE DIFUSIÓN DE LA OFERTA EDUCATIVA PARA EL INGRESO EN LA EDUCACIÓN SUPERIOR.
ACTIVIDAD	2.4 FIRMA DE CONVENIOS DE COLABORACIÓN EN EDUCACIÓN SUPERIOR	PORCENTAJE DE CONVENIOS DE COLABORACIÓN EN EDUCACIÓN SUPERIOR FIRMADOS	REPORTE DIARIO DE CONVENIOS GENERADO POR LA DIRECCIÓN DE VINCULACIÓN Y EXTENSIÓN UNIVERSITARIA UBICADO EN LA PÁGINA WEB: HTTP://WWW.UTVM.EDU.MX/?PAGE_ID=77 1.UNIVERSITARIA	LAS EMPRESAS, ORGANISMOS E INSTITUCIONES TIENEN INTERÉS PARA FIRMAR CONVENIOS DE MUTUA COOPERACIÓN.
COMPONENTE	3. INVESTIGACIÓN CIENTÍFICA, TECNOLÓGICA Y EDUCATIVA REALIZADA	PORCENTAJE DE PROYECTOS DE INVESTIGACIÓN CIENTÍFICA, TECNOLÓGICA Y EDUCATIVA REALIZADOS.	REPORTE TRIMESTRAL DE PROYECTOS DE INVESTIGACIÓN REALIZADOS POR LAS INSTITUCIONES DE EDUCACIÓN SUPERIOR GENERADO Y UBICADO EN EL DEPARTAMENTO DE INVESTIGACIÓN	LOS DOCENTES INVESTIGADORES PARTICIPAN EN LAS DIVERSAS CONVOCATORIAS PARA EL DESARROLLO DE PROYECTOS.
ACTIVIDAD	3.1 REALIZACIÓN DE PRODUCTOS DE INVESTIGACIÓN CIENTÍFICA Y TECNOLÓGICA DE EDUCACIÓN SUPERIOR	PORCENTAJE DE PRODUCTOS DE INVESTIGACIÓN CIENTÍFICA Y TECNOLÓGICA REALIZADOS	INFORME TRIMESTRAL DE PROYECTOS Y PRODUCTOS DE INVESTIGACIÓN GENERADO Y UBICADO EN EL DEPARTAMENTO DE INVESTIGACIÓN DE LA UNIVERSIDAD TECNOLÓGICA DEL VALLE DEL MEZQUITAL.	LOS INVESTIGADORES PARTICIPAN EN LAS CONVOCATORIAS PARA EL DESARROLLO DE PROYECTOS DE INVESTIGACIÓN CIENTÍFICA Y TECNOLÓGICA.
COMPONENTE	4. INSTRUMENTOS DE PLANEACIÓN Y EVALUACIÓN ESTRATÉGICA IMPLEMENTADOS.	PORCENTAJE DE INSTRUMENTOS DE PLANEACIÓN Y EVALUACIÓN ESTRATÉGICA IMPLEMENTADOS	INFORME TRIMESTRAL DE EVALUACIÓN INSTITUCIONAL GENERADO DEL PROGRAMA ANUAL DE EVALUACIÓN INSTITUCIONAL UBICADO EN LA SUBDIRECCIÓN DE PLANEACIÓN Y EVALUACIÓN.	SE CUENTA CON PLANES Y PROGRAMAS, NACIONALES Y ESTATALES QUE SIRVEN COMO REFERENCIA Y GUÍA PARA EL PROCESO DE DESARROLLO INSTITUCIONAL
ACTIVIDAD	4.1 GESTIÓN DE EVALUACIONES A LA INSTITUCIÓN DE EDUCACIÓN SUPERIOR	PORCENTAJE DE EVALUACIONES GESTIONADAS A INSTITUCIONES EDUCATIVAS DE NIVEL SUPERIOR	INFORME TRIMESTRAL DE ACREDITACIONES DE CALIDAD GENERADO DEL PROGRAMA ANUAL DE ACREDITACIÓN DE CALIDAD Y UBICADO EN LA SUBDIRECCIÓN DE PLANEACIÓN Y EVALUACIÓN	LAS INSTITUCIONES EVALUADORAS EMITEN LOS REQUISITOS PARA LA CERTIFICACIÓN DE PROCESOS DE GESTIÓN Y PROGRAMAS ACADÉMICOS.

**Matriz de Indicadores para Resultados
Ejercicio Fiscal 2023**

ACTIVIDAD	4.3 IMPLEMENTACIÓN DE MÓDULOS DE SISTEMAS DE INFORMACIÓN EN LA INSTITUCIÓN EDUCATIVA	PORCENTAJE DE MÓDULOS DE SISTEMAS DE INFORMACIÓN IMPLEMENTADOS.	CATÁLOGO ANUAL DE MÓDULOS DE SISTEMAS DE INFORMACIÓN GENERADO Y UBICADO EN LA COORDINACIÓN DE SISTEMAS Y TELECOMUNICACIONES	SE CUENTA CON PROVEEDORES QUE CUBREN LAS NECESIDADES INSTITUCIONALES PARA LA IMPLEMENTACIÓN DE SISTEMAS O MÓDULOS DE INFORMACIÓN
COMPONENTE	5. PROGRAMA DE GESTIÓN ADMINISTRATIVA DE LAS INSTITUCIONES DE EDUCACIÓN SUPERIOR EJECUTADO.	PORCENTAJE DE ACCIONES DEL PROGRAMA DE GESTIÓN ADMINISTRATIVA EJECUTADO	CÉDULA TRIMESTRAL DE ACCIONES DEL PROGRAMA DE GESTIÓN ADMINISTRATIVA EJECUTADO GENERADO POR LA DIRECCIÓN GENERAL DE POLÍTICAS DE TRANSPARENCIA DE LA SECRETARÍA DE CONTRALORÍA UBICADO EN LA DIRECCIÓN DE ADMINISTRACIÓN Y FINANZAS	LOS RECURSOS SE MINISTRAN EN TIEMPO Y FORMA CONFORME A LO PROGRAMADO
ACTIVIDAD	5.1 CAPACITACIÓN A SERVIDORES PÚBLICOS DE EDUCACIÓN SUPERIOR	PORCENTAJE DE SERVIDORES PÚBLICOS CAPACITADOS.	INFORME CUATRIMESTRAL DE PERTINENCIA GENERADO POR EL INFORME CUATRIMESTRAL PARA EL MODELO DE EVALUACIÓN DE LA CALIDAD DEL SUBSISTEMA DE UNIVERSIDADES TECNOLÓGICAS Y UBICADO EN EL DEPARTAMENTO DE PERSONAL.	LOS SERVIDORES PÚBLICOS DE LA INSTITUCIÓN ASISTEN A LAS CAPACITACIONES IMPARTIDAS
ACTIVIDAD	5.4 MANTENIMIENTO A LA INFRAESTRUCTURA FÍSICA EDUCATIVA DE EDUCACIÓN SUPERIOR	PORCENTAJE DE MANTENIMIENTOS REALIZADOS A LA INFRAESTRUCTURA FÍSICA EDUCATIVA	PROGRAMA ANUAL DE MANTENIMIENTO REALIZADOS A LA INFRAESTRUCTURA FÍSICA EDUCATIVA; GENERADO Y UBICADO EN EL DEPARTAMENTO DE MANTENIMIENTO E INSTALACIONES DE LA UNIVERSIDAD TECNOLÓGICA DEL VALLE DEL MEZQUITAL.	LOS PRESTADORES DEL SERVICIO REALIZAN EL MANTENIMIENTO DE ACUERDO A LAS CLÁUSULAS ESPECIFICADAS EN LOS CONTRATOS.
ACTIVIDAD	5.5 ADMINISTRACIÓN DE LOS RECURSOS HUMANOS, MATERIALES Y FINANCIEROS EN EDUCACIÓN SUPERIOR	PORCENTAJE DE INFORMES DE LA CUENTA PÚBLICA ENTREGADOS	INFORME ANUAL DE CUENTA PÚBLICA GENERADO Y UBICADO EN EL DEPARTAMENTO DE CONTABILIDAD.	LOS SISTEMAS DE ARMONIZACIÓN CONTABLE FUNCIONAN CON APEGO A LOS LINEAMIENTOS VIGENTES EMITIDOS POR EL CONSEJO NACIONAL DE ARMONIZACIÓN CONTABLE.
ACTIVIDAD	5.6 REGLAS DE OPERACIÓN DE PROGRAMAS DE APOYO A ESTUDIANTES DE EDUCACIÓN SUPERIOR	PORCENTAJE DE REGLAS DE OPERACIÓN DE PROGRAMAS DE APOYO A ESTUDIANTES PUBLICADAS	REGLAS DE OPERACIÓN DE PROGRAMAS DE APOYO A ESTUDIANTES, ANUAL, GENERADO Y UBICADO EN EL PERIODICO OFICAL DEL ESTADO	PROGRAMA DE BECAS INSTITUCIONALES DISPONIBLE EN EL DEPARTAMENTO DE SERVICIOS ESTUDIANTILES DE LA UTMV.

**Matriz de Indicadores para Resultados
Ejercicio Fiscal 2023**



Ejercicio Fiscal 2023

I. DATOS DE IDENTIFICACIÓN DEL PROGRAMA

Unidad Responsable	21 - Secretaría de Educación Pública	Unidad Presupuestal	47 - Universidad Tecnológica del Valle del Mezquital
Programa Sectorial	11 - Educación Pública	Programa Presupuestario	E-06 - Educación Superior
Clave Indicador	0K067	Unidad Presupuestal Responsable de la Elaboración de la MIR	04 - Subsecretaría de Educación Media Superior y Superior
Id Indicador	61698		

II. DATOS DE IDENTIFICACIÓN DEL INDICADOR

Nombre del Indicador

PORCENTAJE DE ESTUDIANTES FORMADOS EN EDUCACIÓN SUPERIOR

Nivel

COMPONENTE

Dimensión a Medir

EFICACIA

Sentido

ASCENDENTE

Política Sectorial

Educación y Cultura

Indicador Estratégico

Grado Promedio de Escolaridad

Objetivo de Desarrollo Sostenible

Garantizar una educación inclusiva, equitativa y de calidad y promover oportunidades de aprendizaje durante toda la vida para todos

Meta del Objetivo de Desarrollo Sostenible

Garantizar que todos los estudiantes adquieran los conocimientos teóricos y prácticos necesarios para promover el desarrollo sostenible, en particular mediante la educación para el desarrollo sostenible y la adopción de estilos de vida sostenibles, los derechos humanos, la igualdad entre los géneros, la promoción de una cultura de paz y no violencia, la ciudadanía mundial y la valoración de la diversidad cultural y de la contribución de la cultura al desarrollo sostenible, entre otros medios.

Definición

MIDE EL NÚMERO DE ESTUDIANTES QUE SON FORMADOS CON EDUCACIÓN SUPERIOR DE CALIDAD Y PERTINENCIA EN LA UNIVERSIDAD TECNOLÓGICA DEL VALLE DEL MEZQUITAL, CON LA FINALIDAD DE INCREMENTAR EL NÚMERO DE PERSONAS COMPETENTES EN EL SECTOR LABORAL.

III. DATOS DEL INDICADOR

Fórmula del Indicador

PEFES =(TEF/TEDES)*100

Ejercicio Fiscal 2023

Variables			
Nombre	U. Medida	Descripción	Fuentes
TEF	ESTUDIANTE	TOTAL DE ESTUDIANTES FORMADOS	ESTADÍSTICA 911 DEL CICLO ESCOLAR GENERADA Y UBIKADA EN EL DEPARTAMENTO DE INFORMACIÓN Y ESTADÍSTICA DE LA UNIVERSIDAD TECNOLÓGICA DEL VALLE DEL MEZQUITAL
TEDES	ESTUDIANTE	TOTAL DE ESTUDIANTES QUE DEMANDAN LA EDUCACIÓN SUPERIOR	ESTADÍSTICA 911 DEL CICLO ESCOLAR GENERADA Y UBIKADA EN EL DEPARTAMENTO DE INFORMACIÓN Y ESTADÍSTICA DE LA UNIVERSIDAD TECNOLÓGICA DEL VALLE DEL MEZQUITAL

Método de Cálculo	Rango de Valor
PORCENTAJE	0 - 100

Frecuencia de Medicion	Cobertura
Trimestral	ESTATAL

Determinación de Metas		SemafORIZACIÓN	
Meta	100	Verde	120.0000 - 85.1000
Periodo de Cumplimiento	Anual	Amarillo	85.0000 - 65.1000
Meta Absoluta	2513.00	Rojo	65.0000 - 0.0000

Línea Base			
Valor	2318	Año	2022
		Periodo	ENERO-DICIEMBRE

Programación de metas				
Periodo	Numerador	Denominador	Programado	
1	0.00	2,513.00	0.0000	
2	0.00	2,513.00	0.0000	
3	0.00	2,513.00	0.0000	
4	2,513.00	2,513.00	100.0000	



Ejercicio Fiscal 2023

I. DATOS DE IDENTIFICACIÓN DEL PROGRAMA

Unidad Responsable	40 - Organismos Descentralizados	Unidad Presupuestal	47 - Universidad Tecnológica del Valle del Mezquital
Programa Sectorial	11 - Educación Pública	Programa Presupuestario	E-06 - Educación Superior
Clave Indicador		Unidad Presupuestal Responsable de la Elaboración de la MIR	04 - Subsecretaría de Educación Media Superior y Superior
Id Indicador	64876		

II. DATOS DE IDENTIFICACIÓN DEL INDICADOR

Nombre del Indicador

PORCENTAJE DE ESTUDIANTES COLOCADOS EN SERVICIO SOCIAL, RESIDENCIAS O ESTADÍAS PROFESIONALES.

Nivel	Dimensión a Medir	Sentido
ACTIVIDAD	EFICACIA	ASCENDENTE

Componente

1. ESTUDIANTES DE EDUCACIÓN SUPERIOR EN LAS INSTITUCIONES PÚBLICAS FORMADOS

Definición

MIDE EL NÚMERO DE ESTUDIANTES DE EDUCACIÓN SUPERIOR COLOCADOS EN SERVICIO SOCIAL, RESIDENCIAS O ESTADÍAS PROFESIONALES CON LA FINALIDAD DE CUMPLIR CON LOS REQUISITOS PARA OBTENER LA TITULACIÓN EN EDUCACIÓN SUPERIOR.

III. DATOS DEL INDICADOR

Fórmula del Indicador

$$PECSSREP=(ECSSRE/TECR)*100$$

Variables

Nombre	U. Medida	Descripción	Fuentes
ECSSRE	ESTUDIANTE	ESTUDIANTES COLOCADOS EN SERVICIO SOCIAL, RESIDENCIA O ESTADÍAS	INFORME CUATRIMESTRAL DE ESTUDIANTES COLOCADOS EN ESTADÍA GENERADO Y UBICADO EN EL DEPARTAMENTO DE PRÁCTICAS Y ESTADÍAS.
TECR	ESTUDIANTE	TOTAL DE ESTUDIANTES QUE CUMPLEN REQUISITOS	INFORME CUATRIMESTRAL DE ESTUDIANTES .

Método de Cálculo

PORCENTAJE

Rango de Valor

0 - 100

Frecuencia de Medicion

Trimestral

Cobertura

ESTATAL

Determinación de Metas

Determinación de Metas		Semaforización	
Meta	100	Verde	120.0000 - 85.1000
Periodo de Cumplimiento	Anual	Amarillo	85.0000 - 65.1000
Meta Absoluta	943.00	Rojo	65.0000 - 0.0000

Ejercicio Fiscal 2023

Línea Base

Valor 930 Año 2022 Período ENERO-DICIEMBRE

Programación de metas

Periodo	Numerador	Denominador	Programado
1	0.00	943.00	0.0000
2	513.00	943.00	54.4008
3	430.00	943.00	45.5992
4	0.00	943.00	0.0000



Ejercicio Fiscal 2023

I. DATOS DE IDENTIFICACIÓN DEL PROGRAMA

Unidad Responsable	40 - Organismos Descentralizados	Unidad Presupuestal	47 - Universidad Tecnológica del Valle del Mezquital
Programa Sectorial	11 - Educación Pública	Programa Presupuestario	E-06 - Educación Superior
Clave Indicador		Unidad Presupuestal Responsable de la Elaboración de la MIR	04 - Subsecretaría de Educación Media Superior y Superior
Id Indicador	64932		

II. DATOS DE IDENTIFICACIÓN DEL INDICADOR

Nombre del Indicador

PORCENTAJE DE ADECUACIONES CURRICULARES APROBADAS

Nivel	Dimensión a Medir	Sentido
ACTIVIDAD	EFICACIA	ASCENDENTE

Componente

1. ESTUDIANTES DE EDUCACIÓN SUPERIOR EN LAS INSTITUCIONES PÚBLICAS FORMADOS

Definición

MIDE EL NÚMERO DE ADECUACIONES CURRICULARES DE PLANES Y PROGRAMAS DE ESTUDIO QUE SE APRUEBAN, CON LA FINALIDAD DE MANTENER LOS PROGRAMAS EDUCATIVOS DE EDUCACIÓN SUPERIOR ACTUALIZADOS Y GARANTIZAR SU PERTINENCIA, BASADOS EN COMPETENCIAS LABORALES Y CON PERSPECTIVA DE GÉNERO

III. DATOS DEL INDICADOR

Fórmula del Indicador

$$PACA = (ACA/ACP) * 100$$

Variables

Nombre	U. Medida	Descripción	Fuentes
ACA	ADECUACIÓN	ADECUACIONES CURRICULARES APROBADAS	PLANES, PROGRAMAS O MAPAS CURRICULARES VIGENTES; GENERADOS POR LA DIRECCIÓN GENERAL DE UNIVERSIDADES TECNOLÓGICAS Y POLITÉCNICAS Y UBICADOS EN LA SECRETARÍA ACADÉMICA DE LA UNIVERSIDAD TECNOLÓGICA DEL VALLE DEL MEZQUITAL.
ACP	ADECUACIÓN	ADECUACIONES CURRICULARES PROGRAMADAS	PLANES, PROGRAMAS O MAPAS CURRICULARES PROGRAMADOS

Método de Cálculo

PORCENTAJE

Rango de Valor

0 - 100

Frecuencia de Medicion

Trimestral

Cobertura

ESTATAL

Ejercicio Fiscal 2023

Determinación de Metas		Semaforización	
Meta	100	Verde	120.0000 - 85.1000
Periodo de Cumplimiento	Anual	Amarillo	85.0000 - 65.1000
Meta Absoluta	18.00	Rojo	65.0000 - 0.0000

Línea Base			
<u>Valor</u>	18.00	<u>Año</u>	2022
		<u>Periodo</u>	ENERO-DICIEMBRE

Programación de metas				
	Periodo	Numerador	Denominador	Programado
	1	0.00	18.00	0.0000
	2	0.00	18.00	0.0000
	3	18.00	18.00	100.0000
	4	0.00	18.00	0.0000



Ejercicio Fiscal 2023

I. DATOS DE IDENTIFICACIÓN DEL PROGRAMA

Unidad Responsable	40 - Organismos Descentralizados	Unidad Presupuestal	47 - Universidad Tecnológica del Valle del Mezquital
Programa Sectorial	11 - Educación Pública	Programa Presupuestario	E-06 - Educación Superior
Clave Indicador		Unidad Presupuestal Responsable de la Elaboración de la MIR	04 - Subsecretaría de Educación Media Superior y Superior
Id Indicador	64965		

II. DATOS DE IDENTIFICACIÓN DEL INDICADOR

Nombre del Indicador

PORCENTAJE DE ESTUDIANTES BENEFICIADOS CON LA IMPARTICIÓN DE ACTIVIDADES EXTRACURRICULARES

Nivel	Dimensión a Medir	Sentido
ACTIVIDAD	EFICACIA	ASCENDENTE

Componente

1. ESTUDIANTES DE EDUCACIÓN SUPERIOR EN LAS INSTITUCIONES PÚBLICAS FORMADOS

Definición

MIDE EL NÚMERO DE ESTUDIANTES QUE SE BENEFICIAN CON LA IMPARTICIÓN DE ACTIVIDADES CULTURALES, DEPORTIVAS Y RECREATIVAS (ACTIVIDADES EXTRACURRICULARES) EN LA UNIVERSIDAD TECNOLÓGICA DEL VALLE DEL MEZQUITAL, CON LA FINALIDAD DE BRINDAR UNA EDUCACIÓN SUPERIOR INTEGRAL.

III. DATOS DEL INDICADOR

Fórmula del Indicador

$$PEBIAE=(EBAE/E1CF)*100$$

Variables

Nombre	U. Medida	Descripción	Fuentes
EBAE	ESTUDIANTE	ESTUDIANTES BENEFICIADOS CON ACTIVIDADES EXTRACURRICULARES	INFORME CUATRIMESTRAL DE ACTIVIDADES DE LA DIRECCIÓN DE VINCULACIÓN Y EXTENSIÓN UNIVERSITARIA PARA LA REVISIÓN DE LA DIRECCIÓN; GENERADO Y UBICADO EN LA DIRECCIÓN DE VINCULACIÓN Y EXTENSIÓN UNIVERSITARIA DE LA UNIVERSIDAD TECNOLÓGICA DEL VALLE DEL ME
E1CF	ESTUDIANTE	ESTUDIANTES DE PRIMER CICLO DE FORMACIÓN	REPORTE CUATRIMESTRAL DE MATRÍCULA; GENERADO Y UBICADO EN EL DEPARTAMENTO DE SERVICIOS ESCOLARES DE LA UNIVERSIDAD TECNOLÓGICA DEL VALLE DEL MEZQUITAL.

Método de Cálculo

PORCENTAJE

Rango de Valor

0 - 100

Frecuencia de Medicion

Trimestral

Cobertura

ESTATAL

Ejercicio Fiscal 2023

Determinación de Metas		Semaforización	
Meta	100	Verde	120.0000 - 85.1000
Periodo de Cumplimiento	Anual	Amarillo	85.0000 - 65.1000
Meta Absoluta	3115.00	Rojo	65.0000 - 0.0000

Línea Base			
Valor	4030	Año	2022
		Periodo	ENERO-DICIEMBRE

Programación de metas				
	Periodo	Numerador	Denominador	Programado
	1	215.00	3,115.00	6.9021
	2	980.00	3,115.00	31.4607
	3	1,500.00	3,115.00	48.1541
	4	420.00	3,115.00	13.4831



Ejercicio Fiscal 2023

I. DATOS DE IDENTIFICACIÓN DEL PROGRAMA

Unidad Responsable	40 - Organismos Descentralizados	Unidad Presupuestal	47 - Universidad Tecnológica del Valle del Mezquital
Programa Sectorial	11 - Educación Pública	Programa Presupuestario	E-06 - Educación Superior
Clave Indicador		Unidad Presupuestal Responsable de la Elaboración de la MIR	04 - Subsecretaría de Educación Media Superior y Superior
Id Indicador	64966		

II. DATOS DE IDENTIFICACIÓN DEL INDICADOR

Nombre del Indicador

PORCENTAJE DE PERSONAL DOCENTE CAPACITADO

Nivel	Dimensión a Medir	Sentido
ACTIVIDAD	EFICACIA	ASCENDENTE

Componente

1. ESTUDIANTES DE EDUCACIÓN SUPERIOR EN LAS INSTITUCIONES PÚBLICAS FORMADOS

Definición

MIDE EL PERSONAL DOCENTE DE LA UNIVERSIDAD TECNOLÓGICA DEL VALLE DEL MEZQUITAL CAPACITADO EN DIFERENTES TEMAS, CON LA FINALIDAD DE PROFESIONALIZAR A LOS DOCENTES PARA CUMPLIR CON LOS OBJETIVOS DE LOS PROGRAMAS DE ESTUDIO QUE LE PERMITAN AL ESTUDIANTE CONTAR CON UNA MEJOR CALIDAD EDUCATIVA

III. DATOS DEL INDICADOR

Fórmula del Indicador

$$PPDC = (PDC / PDPC) * 100$$

Variables

Nombre	U. Medida	Descripción	Fuentes
PDC	DOCENTE	PERSONAL DOCENTE CAPACITADO	INFORME CUATRIMESTRAL DE PERTINENCIA GENERADO POR EL INFORME CUATRIMESTRAL PARA EL MODELO DE EVALUACIÓN DE LA CALIDAD DEL SUBSISTEMA DE UNIVERSIDADES TECNOLÓGICAS Y POLITÉCNICAS GENERADO Y UBICADO EN EL DEPARTAMENTO DE PERSONAL
PDPC	DOCENTE	PERSONAL DOCENTE PROGRAMADO A CAPACITAR	INFORME CUATRIMESTRAL DE PERTINENCIA GENERADO POR EL INFORME CUATRIMESTRAL PARA EL MODELO DE EVALUACIÓN DE LA CALIDAD DEL SUBSISTEMA DE UNIVERSIDADES TECNOLÓGICAS Y POLITÉCNICAS GENERADO Y UBICADO EN EL DEPARTAMENTO DE PERSONAL

Método de Cálculo

PORCENTAJE

Rango de Valor

0 - 100

Frecuencia de Medicion

Trimestral

Cobertura

ESTATAL

Ejercicio Fiscal 2023

Determinación de Metas		Semaforización	
Meta	100	Verde	120.0000 - 85.1000
Periodo de Cumplimiento	Anual	Amarillo	85.0000 - 65.1000
Meta Absoluta	70.00	Rojo	65.0000 - 0.0000

Línea Base			
<u>Valor</u>	70.00	<u>Año</u>	2022
		<u>Periodo</u>	ENERO-DICIEMBRE

Programación de metas				
	Periodo	Numerador	Denominador	Programado
	1	15.00	70.00	21.4286
	2	35.00	70.00	50.0000
	3	0.00	70.00	0.0000
	4	20.00	70.00	28.5714



Ejercicio Fiscal 2023

I. DATOS DE IDENTIFICACIÓN DEL PROGRAMA

Unidad Responsable	40 - Organismos Descentralizados	Unidad Presupuestal	47 - Universidad Tecnológica del Valle del Mezquital
Programa Sectorial	11 - Educación Pública	Programa Presupuestario	E-06 - Educación Superior
Clave Indicador		Unidad Presupuestal Responsable de la Elaboración de la MIR	04 - Subsecretaría de Educación Media Superior y Superior
Id Indicador	65425		

II. DATOS DE IDENTIFICACIÓN DEL INDICADOR

Nombre del Indicador

PORCENTAJE DE ESTUDIANTES CON BECAS INSTITUCIONALES OTORGADAS

Nivel	Dimensión a Medir	Sentido
ACTIVIDAD	EFICACIA	ASCENDENTE

Componente

1. ESTUDIANTES DE EDUCACIÓN SUPERIOR EN LAS INSTITUCIONES PÚBLICAS FORMADOS

Definición

MIDE EL NÚMERO DE ESTUDIANTES BENEFICIADOS CON EL OTORGAMIENTO DE BECA ALIMENTICIA O DE REPRESENTACIÓN INSTITUCIONAL, CON LA FINALIDAD DE APOYAR SU ECONOMÍA FAMILIAR, DISMINUIR LA DESERCIÓN ESCOLAR Y ASÍ PROMOVER LA CONCLUSIÓN DE SU FORMACIÓN PROFESIONAL

III. DATOS DEL INDICADOR

Fórmula del Indicador

$$PEB=(EB/TEB)*100$$

Variables

Nombre	U. Medida	Descripción	Fuentes
EB	ESTUDIANTE	ESTUDIANTES BECADOS	INFORME CUATRIMESTRAL DE ESTUDIANTES BECADOS GENERADO Y UBICADO EN EL DEPARTAMENTO DE SERVICIOS ESTUDIANTILES.
TEB	ESTUDIANTE	TOTAL DE ESTUDIANTES A BECAR	INFORME CUATRIMESTRAL DE ESTUDIANTES BECADOS GENERADO Y UBICADO EN EL DEPARTAMENTO DE SERVICIOS ESTUDIANTILES

Método de Cálculo

PORCENTAJE

Rango de Valor

0 - 100

Frecuencia de Medicion

Trimestral

Cobertura

ESTATAL

Determinación de Metas

			Semaforización
Meta	100	Verde	120.0000 - 85.1000
Periodo de Cumplimiento	Anual	Amarillo	85.0000 - 65.1000
Meta Absoluta	35.00	Rojo	65.0000 - 0.0000

Ejercicio Fiscal 2023

Línea Base

Valor 24 Año 2022 Período ENERO-DICIEMBRE

Programación de metas

Periodo	Numerador	Denominador	Programado
1	0.00	35.00	0.0000
2	10.00	35.00	28.5714
3	10.00	35.00	28.5714
4	15.00	35.00	42.8571



Ejercicio Fiscal 2023

I. DATOS DE IDENTIFICACIÓN DEL PROGRAMA

Unidad Responsable	21 - Secretaría de Educación Pública	Unidad Presupuestal	47 - Universidad Tecnológica del Valle del Mezquital
Programa Sectorial	11 - Educación Pública	Programa Presupuestario	E-06 - Educación Superior
Clave Indicador	0K068	Unidad Presupuestal Responsable de la Elaboración de la MIR	04 - Subsecretaría de Educación Media Superior y Superior
Id Indicador	61700		

II. DATOS DE IDENTIFICACIÓN DEL INDICADOR

Nombre del Indicador

PORCENTAJE DE BENEFICIARIOS CON SERVICIOS DE EXTENSIÓN Y VINCULACIÓN OTORGADOS

Nivel	Dimensión a Medir	Sentido
-------	-------------------	---------

COMPONENTE

EFICACIA

ASCENDENTE

Política Sectorial

Educación y Cultura

Indicador Estratégico

Grado Promedio de Escolaridad

Objetivo de Desarrollo Sostenible

Garantizar una educación inclusiva, equitativa y de calidad y promover oportunidades de aprendizaje durante toda la vida para todos

Meta del Objetivo de Desarrollo Sostenible

Garantizar que todos los estudiantes adquieran los conocimientos teóricos y prácticos necesarios para promover el desarrollo sostenible, en particular mediante la educación para el desarrollo sostenible y la adopción de estilos de vida sostenibles, los derechos humanos, la igualdad entre los géneros, la promoción de una cultura de paz y no violencia, la ciudadanía mundial y la valoración de la diversidad cultural y de la contribución de la cultura al desarrollo sostenible, entre otros medios.

Definición

MIDE EL NUMERO DE BENEFICIARIOS CON SERVICIOS DE EXTENSIÓN Y VINCULACIÓN TALES COMO: ESTUDIANTES EN EDUCACIÓN CONTINUA, EMPRESAS ATENDIDAS CON SERVICIOS TECNOLÓGICOS, CON LA FINALIDAD DE FORTALECER EL DESARROLLO DEL SECTOR PRODUCTIVO Y SOCIAL DE LA POBLACIÓN QUE SOLICITA UN SERVICIO.

III. DATOS DEL INDICADOR

Fórmula del Indicador

$$PBSEYVO=(BSEYVO/BPOSEYV)*100$$

Variables

Nombre	U. Medida	Descripción	Fuentes
BSEYVO	BENEFICIARIO	BENEFICIARIOS CON SERVICIOS DE EXTENSIÓN Y VINCULACIÓN OTORGADO	INFORME CUATRIMESTRAL DE ACTIVIDADES GENERADO Y UBICADO EN LA DIRECCIÓN DE VINCULACIÓN Y EXTENSIÓN UNIVERSITARIA PARA LA REVISIÓN DE LA DIRECCIÓN
BPOSEYV	BENEFICIARIO	BENEFICIARIOS PROGRAMADOS A OTORGAR SERVICIOS DE EXTENSIÓN Y VINCULACIÓN	INFORME CUATRIMESTRAL DE ACTIVIDADES GENERADO Y UBICADO EN LA DIRECCIÓN DE VINCULACIÓN Y EXTENSIÓN UNIVERSITARIA PARA LA REVISIÓN DE LA DIRECCIÓN

Ejercicio Fiscal 2023

Método de Cálculo

PORCENTAJE

Rango de Valor

0 - 100

Frecuencia de Medicion

Trimestral

Cobertura

ESTATAL

Determinación de Metas

Meta 100
 Periodo de Cumplimiento Anual
 Meta Absoluta 13774.00

Semaforización

Verde 120.0000 - 85.1000
 Amarillo 85.0000 - 65.1000
 Rojo 65.0000 - 0.0000

Línea Base

Valor 19454 Año 2022 Periodo ENERO-DICIEMBRE

Programación de metas

Periodo	Numerador	Denominador	Programado
1	3,061.00	13,774.00	22.2230
2	3,683.00	13,774.00	26.7388
3	4,111.00	13,774.00	29.8461
4	2,919.00	13,774.00	21.1921



Ejercicio Fiscal 2023

I. DATOS DE IDENTIFICACIÓN DEL PROGRAMA

Unidad Responsable	40 - Organismos Descentralizados	Unidad Presupuestal	47 - Universidad Tecnológica del Valle del Mezquital
Programa Sectorial	11 - Educación Pública	Programa Presupuestario	E-06 - Educación Superior
Clave Indicador		Unidad Presupuestal Responsable de la Elaboración de la MIR	04 - Subsecretaría de Educación Media Superior y Superior
Id Indicador	64959		

II. DATOS DE IDENTIFICACIÓN DEL INDICADOR

Nombre del Indicador

PORCENTAJE DE BENEFICIARIOS CON SERVICIOS DE EDUCACIÓN CONTINUA Y TECNOLÓGICOS OTORGADOS

Nivel	Dimensión a Medir	Sentido
ACTIVIDAD	EFICACIA	ASCENDENTE

Componente

2. SERVICIOS DE EXTENSIÓN Y VINCULACIÓN DE EDUCACIÓN SUPERIOR OTORGADOS

Definición

MIDE EL NÚMERO DE BENEFICIARIOS CON SERVICIOS DE EDUCACIÓN CONTINUA Y TECNOLÓGICOS OTORGADOS POR LA UNIVERSIDAD TECNOLÓGICA DEL VALLE DEL MEZQUITAL, CON LA FINALIDAD DE ATENDER LA DEMANDA DE LOS SECTORES PRODUCTIVOS Y SOCIALES.

III. DATOS DEL INDICADOR

Fórmula del Indicador

$$PBSECYTO = (BSECYTO/BP) * 100$$

Variables

Nombre	U. Medida	Descripción	Fuentes
BSECYTO	BENEFICIARIO	BENEFICIARIOS CON SERVICIOS DE EDUCACIÓN CONTINUA Y TECNOLÓGICOS OTORGADOS	INFORME CUATRIMESTRAL DE ACTIVIDADES DE LA DIRECCIÓN DE VINCULACIÓN Y EXTENSIÓN UNIVERSITARIA PARA LA REVISIÓN DE LA DIRECCIÓN.
BP	BENEFICIARIO	BENEFICIARIOS PROGRAMADOS	PROGRAMA OPERATIVO ANUAL

Método de Cálculo

PORCENTAJE

Rango de Valor

0 - 100

Frecuencia de Medicion

Trimestral

Cobertura

ESTATAL

Determinación de Metas

Meta	100
Periodo de Cumplimiento	Anual
Meta Absoluta	658.00

Semaforización

Verde	120.0000 - 85.1000
Amarillo	85.0000 - 65.1000
Rojo	65.0000 - 0.0000

Ejercicio Fiscal 2023

Línea Base

Valor 657 Año 2022 Periodo ENERO-DICIEMBRE

Programación de metas

Periodo	Numerador	Denominador	Programado
1	154.00	658.00	23.4043
2	180.00	658.00	27.3556
3	168.00	658.00	25.5319
4	156.00	658.00	23.7082



Ejercicio Fiscal 2023

I. DATOS DE IDENTIFICACIÓN DEL PROGRAMA

Unidad Responsable	40 - Organismos Descentralizados	Unidad Presupuestal	47 - Universidad Tecnológica del Valle del Mezquital
Programa Sectorial	11 - Educación Pública	Programa Presupuestario	E-06 - Educación Superior
Clave Indicador		Unidad Presupuestal Responsable de la Elaboración de la MIR	04 - Subsecretaría de Educación Media Superior y Superior
Id Indicador	64914		

II. DATOS DE IDENTIFICACIÓN DEL INDICADOR

Nombre del Indicador

PORCENTAJE DE ACTIVIDADES DE DIFUSIÓN REALIZADAS

Nivel	Dimensión a Medir	Sentido
ACTIVIDAD	EFICACIA	ASCENDENTE

Componente

2. SERVICIOS DE EXTENSIÓN Y VINCULACIÓN DE EDUCACIÓN SUPERIOR OTORGADOS

Definición

MIDE EL NÚMERO DE ACTIVIDADES DE DIFUSIÓN REALIZADAS PARA LA OFERTA EDUCATIVA (REDES SOCIALES OFICIALES -PÁGINA WEB, FACEBOOK, TWITTER, PRENSA, Y DISEÑO DE IMAGEN INSTITUCIONAL) EN LA UNIVERSIDAD TECNOLÓGICA DEL VALLE DEL MEZQUITAL, CON LA FINALIDAD DE INCREMENTAR LA MATRÍCULA Y POSICIONAMIENTO DE LA INSTITUCIÓN EDUCATIVA.

III. DATOS DEL INDICADOR

Fórmula del Indicador

$$PADR = (ADR/ADP) * 100$$

Variables

Nombre	U. Medida	Descripción	Fuentes
ADR	ACTIVIDAD	ACTIVIDADES DE DIFUSIÓN REALIZADAS	INFORME CUATRIMESTRAL DE ACTIVIDADES DE LA DIRECCIÓN DE VINCULACIÓN Y EXTENSIÓN UNIVERSITARIA
ADP	ACTIVIDAD	ACTIVIDADES DE DIFUSIÓN PROGRAMADAS	PLAN ANUAL DE DIFUSIÓN

Método de Cálculo

PORCENTAJE

Rango de Valor

0 - 100

Frecuencia de Medicion

Trimestral

Cobertura

ESTATAL

Determinación de Metas

Determinación de Metas		Semafización	
Meta	100	Verde	120.0000 - 85.1000
Periodo de Cumplimiento	Anual	Amarillo	85.0000 - 65.1000
Meta Absoluta	1040.00	Rojo	65.0000 - 0.0000

Ejercicio Fiscal 2023

Línea Base

Valor 1082.00 Año 2022 Periodo ENERO-DICIEMBRE

Programación de metas

Periodo	Numerador	Denominador	Programado
1	290.00	1,040.00	27.8846
2	180.00	1,040.00	17.3077
3	300.00	1,040.00	28.8462
4	270.00	1,040.00	25.9615



Ejercicio Fiscal 2023

I. DATOS DE IDENTIFICACIÓN DEL PROGRAMA

Unidad Responsable	40 - Organismos Descentralizados	Unidad Presupuestal	47 - Universidad Tecnológica del Valle del Mezquital
Programa Sectorial	11 - Educación Pública	Programa Presupuestario	E-06 - Educación Superior
Clave Indicador		Unidad Presupuestal Responsable de la Elaboración de la MIR	04 - Subsecretaría de Educación Media Superior y Superior
Id Indicador	64919		

II. DATOS DE IDENTIFICACIÓN DEL INDICADOR

Nombre del Indicador

PORCENTAJE DE CONVENIOS DE COLABORACIÓN EN EDUCACIÓN SUPERIOR FIRMADOS

Nivel	Dimensión a Medir	Sentido
ACTIVIDAD	EFICACIA	ASCENDENTE

Componente

2. SERVICIOS DE EXTENSIÓN Y VINCULACIÓN DE EDUCACIÓN SUPERIOR OTORGADOS

Definición

MIDE LOS CONVENIOS FIRMADOS, CON LA FINALIDAD DE FORTALECER LOS VÍNCULOS DE COLABORACIÓN CON LOS SECTORES PÚBLICOS Y PRIVADOS, LOCALES, REGIONALES, ESTATALES, NACIONALES E INTERNACIONALES

III. DATOS DEL INDICADOR

Fórmula del Indicador

$$PCCESF=(CF/CP)*100$$

Variables

Nombre	U. Medida	Descripción	Fuentes
CF	CONVENIO	CONVENIOS FIRMADOS	REPORTE DIARIO DE CONVENIOS GENERADO POR LA DIRECCIÓN DE VINCULACIÓN Y EXTENSIÓN UNIVERSITARIA UBICADO EN LA PÁGINA WEB: HTTP://WWW.UTVM.EDU.MX/?PAGE_ID=771 , UNIVERSITARIA
CP	CONVENIO	CONVENIOS PROGRAMADOS	REPORTE DIARIO DE CONVENIOS GENERADO POR LA DIRECCIÓN DE VINCULACIÓN Y EXTENSIÓN UNIVERSITARIA UBICADO EN LA PÁGINA WEB: HTTP://WWW.UTVM.EDU.MX/?PAGE_ID=771 , UNIVERSITARIA

Método de Cálculo

PORCENTAJE

Rango de Valor

0 - 100

Frecuencia de Medicion

Trimestral

Cobertura

ESTATAL

Ejercicio Fiscal 2023

Determinación de Metas		Semaforización	
Meta	100	Verde	120.0000 - 85.1000
Periodo de Cumplimiento	Anual	Amarillo	85.0000 - 65.1000
Meta Absoluta	33.00	Rojo	65.0000 - 0.0000

Línea Base			
<u>Valor</u>	33	<u>Año</u>	2022
		<u>Periodo</u>	ENERO-DICIEMBRE

Programación de metas				
	Periodo	Numerador	Denominador	Programado
	1	15.00	33.00	45.4545
	2	6.00	33.00	18.1818
	3	6.00	33.00	18.1818
	4	6.00	33.00	18.1818



Ejercicio Fiscal 2023

I. DATOS DE IDENTIFICACIÓN DEL PROGRAMA

Unidad Responsable	40 - Organismos Descentralizados	Unidad Presupuestal	47 - Universidad Tecnológica del Valle del Mezquital
Programa Sectorial	11 - Educación Pública	Programa Presupuestario	E-06 - Educación Superior
Clave Indicador		Unidad Presupuestal Responsable de la Elaboración de la MIR	04 - Subsecretaría de Educación Media Superior y Superior
Id Indicador	64987		

II. DATOS DE IDENTIFICACIÓN DEL INDICADOR

Nombre del Indicador

PORCENTAJE DE ESTUDIANTES Y DOCENTES BENEFICIADOS POR CONVENIOS DE MOVILIDAD ACADÉMICA.

Nivel	Dimensión a Medir	Sentido
ACTIVIDAD	EFICACIA	ASCENDENTE

Componente

2. SERVICIOS DE EXTENSIÓN Y VINCULACIÓN DE EDUCACIÓN SUPERIOR OTORGADOS

Definición

MIDE EL NÚMERO DE PERSONAS DE LA COMUNIDAD EDUCATIVA BENEFICIADAS DIRECTAMENTE POR CONVENIO DE MOVILIDAD ACADÉMICA, CON LA FINALIDAD DE FACILITAR LA FORMACIÓN MULTIDISCIPLINARIA, LA INTEGRACIÓN DEL APRENDIZAJE CON LA INVESTIGACIÓN, LA EXTENSIÓN Y EL TRÁNSITO DE ESTUDIANTES Y PROFESORES, ENTRE LAS DISTINTAS INSTITUCIONES EDUCATIVAS NACIONALES E

III. DATOS DEL INDICADOR

Fórmula del Indicador

$$PPCEB=(NEDBCMA /NTED)*100$$

Variables

Nombre	U. Medida	Descripción	Fuentes
NEDBCMA	PERSONA	NÚMERO DE ESTUDIANTES Y DOCENTES BENEFICIADOS POR ALGÚN CONVENIO DE MOVILIDAD ACADÉMICA.	EXPEDIENTES ANUALES DE LOS PROGRAMAS DE MOVILIDAD; GENERADOS Y UBICADOS EN EL DEPARTAMENTO DE IDIOMAS DE LA UNIVERSIDAD TECNOLÓGICA DEL VALLE DEL MEZQUITAL.
NTED	PERSONA	NÚMERO TOTAL DE ESTUDIANTES Y DOCENTES	EXPEDIENTES ANUALES DE LOS PROGRAMAS DE MOVILIDAD; GENERADOS Y UBICADOS EN EL DEPARTAMENTO DE IDIOMAS DE LA UNIVERSIDAD TECNOLÓGICA DEL VALLE DEL MEZQUITAL.

Método de Cálculo

PORCENTAJE

Rango de Valor

0 - 100

Frecuencia de Medicion

Trimestral

Cobertura

ESTATAL

Ejercicio Fiscal 2023

Determinación de Metas		Semaforización	
Meta	100	Verde	120.0000 - 85.1000
Periodo de Cumplimiento	Anual	Amarillo	85.0000 - 65.1000
Meta Absoluta	5.00	Rojo	65.0000 - 0.0000

Línea Base			
Valor	7	Año	2022
		Periodo	ENERO-DICIEMBRE

Programación de metas				
	Periodo	Numerador	Denominador	Programado
	1	0.00	2,651.00	0.0000
	2	2.00	2,651.00	0.0754
	3	2.00	2,651.00	0.0754
	4	1.00	2,651.00	0.0377



Ejercicio Fiscal 2023

I. DATOS DE IDENTIFICACIÓN DEL PROGRAMA

Unidad Responsable	21 - Secretaría de Educación Pública	Unidad Presupuestal	47 - Universidad Tecnológica del Valle del Mezquital
Programa Sectorial	11 - Educación Pública	Programa Presupuestario	E-06 - Educación Superior
Clave Indicador	0K069	Unidad Presupuestal Responsable de la Elaboración de la MIR	04 - Subsecretaría de Educación Media Superior y Superior
Id Indicador	61704		

II. DATOS DE IDENTIFICACIÓN DEL INDICADOR

Nombre del Indicador

PORCENTAJE DE PROYECTOS DE INVESTIGACIÓN CIENTÍFICA, TECNOLÓGICA Y EDUCATIVA REALIZADOS.

Nivel	Dimensión a Medir	Sentido
-------	-------------------	---------

COMPONENTE

EFICACIA

ASCENDENTE

Política Sectorial

Educación y Cultura

Indicador Estratégico

Grado Promedio de Escolaridad

Objetivo de Desarrollo Sostenible

Construir infraestructuras resilientes, promover la industrialización inclusiva y sostenible y fomentar la innovación

Meta del Objetivo de Desarrollo Sostenible

Aumentar la investigación científica y mejorar la capacidad tecnológica de los sectores industriales de todos los países, en particular los países en desarrollo, entre otras cosas fomentando la innovación y aumentando sustancialmente el número de personas que trabajan en el campo de la investigación y el desarrollo por cada millón de personas, así como aumentando los gastos en investigación y desarrollo de los sectores público y privado para 2013

Definición

MIDE EL NÚMERO DE PROYECTOS DE INVESTIGACIÓN CIENTÍFICA, TECNOLÓGICA Y EDUCATIVA EN PROCESO Y CONCLUIDOS CON EL FIN DE FOMENTAR UNA CULTURA DE INVESTIGACIÓN Y DESARROLLO Y LA GENERACIÓN DE PRODUCTOS QUE PUEDAN SER PATENTADOS EN LAS INSTITUCIONES PÚBLICAS DE EDUCACIÓN SUPERIOR SECTORIZADAS A LA SECRETARÍA DE EDUCACIÓN PÚBLICA

III. DATOS DEL INDICADOR

Fórmula del Indicador

$$PPICTER=(PICTER/PICTEP)*100$$

Variables

Nombre	U. Medida	Descripción	Fuentes
PICTER	PROYECTO	PROYECTOS DE INVESTIGACIÓN CIENTÍFICA, TECNOLÓGICA Y EDUCATIVA REALIZADOS	REPORTE TRIMESTRAL DE PROYECTOS DE INVESTIGACIÓN REALIZADOS POR LAS INSTITUCIONES DE EDUCACIÓN SUPERIOR GENERADO Y UBICADO EN EL DEPARTAMENTO DE INVESTIGACIÓN
PICTEP	PROYECTO	PROYECTOS DE INVESTIGACIÓN CIENTÍFICA, TECNOLÓGICA Y EDUCATIVA PROGRAMADOS	REPORTE TRIMESTRAL DE PROYECTOS DE INVESTIGACIÓN REALIZADOS POR LAS INSTITUCIONES DE EDUCACIÓN SUPERIOR GENERADO Y UBICADO EN EL DEPARTAMENTO DE INVESTIGACIÓN

Ejercicio Fiscal 2023

Método de Cálculo

PORCENTAJE

Rango de Valor

0 - 100

Frecuencia de Medicion

Trimestral

Cobertura

ESTATAL

Determinación de Metas

Meta 100
 Periodo de Cumplimiento Anual
 Meta Absoluta 7.00

Semaforización

Verde 120.0000 - 85.1000
 Amarillo 85.0000 - 65.1000
 Rojo 65.0000 - 0.0000

Línea Base

Valor 9.00 Año 2022 Periodo ENERO-DICIEMBRE

Programación de metas

Periodo	Numerador	Denominador	Programado
1	0.00	7.00	0.0000
2	0.00	7.00	0.0000
3	0.00	7.00	0.0000
4	7.00	7.00	100.0000



Ejercicio Fiscal 2023

I. DATOS DE IDENTIFICACIÓN DEL PROGRAMA

Unidad Responsable	40 - Organismos Descentralizados	Unidad Presupuestal	47 - Universidad Tecnológica del Valle del Mezquital
Programa Sectorial	11 - Educación Pública	Programa Presupuestario	E-06 - Educación Superior
Clave Indicador		Unidad Presupuestal Responsable de la Elaboración de la MIR	04 - Subsecretaría de Educación Media Superior y Superior
Id Indicador	64902		

II. DATOS DE IDENTIFICACIÓN DEL INDICADOR

Nombre del Indicador

PORCENTAJE DE PRODUCTOS DE INVESTIGACIÓN CIENTÍFICA Y TECNOLÓGICA REALIZADOS

Nivel	Dimensión a Medir	Sentido
ACTIVIDAD	EFICACIA	ASCENDENTE

Componente

3. INVESTIGACIÓN CIENTÍFICA, TECNOLÓGICA Y EDUCATIVA REALIZADA

Definición

MIDE EL NÚMERO DE PRODUCTOS DE INVESTIGACIÓN CIENTÍFICA Y TECNOLÓGICA REALIZADOS POR PROFESORES INVESTIGADORES, CON LA FINALIDAD DE FOMENTAR LA GENERACIÓN Y APLICACIÓN DEL CONOCIMIENTO

III. DATOS DEL INDICADOR

Fórmula del Indicador

$$PPICTR = (PICTR/PICTP) * 100$$

Variables

Nombre	U. Medida	Descripción	Fuentes
PICTR	PRODUCTO	PRODUCTOS DE INVESTIGACIÓN CIENTÍFICA Y TECNOLÓGICA REALIZADOS	INFORME TRIMESTRAL DE PROYECTOS Y PRODUCTOS DE INVESTIGACIÓN GENERADO Y UBICADO EN EL DEPARTAMENTO DE INVESTIGACIÓN.
PICTP	PRODUCTO	PRODUCTOS DE INVESTIGACIÓN CIENTÍFICA Y TECNOLÓGICA PROGRAMADOS	INFORME TRIMESTRAL DE PROYECTOS Y PRODUCTOS DE INVESTIGACIÓN GENERADO Y UBICADO EN EL DEPARTAMENTO DE INVESTIGACIÓN.

Método de Cálculo

PORCENTAJE

Rango de Valor

0 - 100

Frecuencia de Medicion

Trimestral

Cobertura

ESTATAL

Determinación de Metas

			Semaforización
Meta	100	Verde	120.0000 - 85.1000
Periodo de Cumplimiento	Anual	Amarillo	85.0000 - 65.1000
Meta Absoluta	12.00	Rojo	65.0000 - 0.0000

Ejercicio Fiscal 2023

Línea Base

Valor 16 Año 2022 Período ENERO-DICIEMBRE

Programación de metas

Periodo	Numerador	Denominador	Programado
1	6.00	12.00	50.0000
2	1.00	12.00	8.3333
3	4.00	12.00	33.3333
4	1.00	12.00	8.3333



Ejercicio Fiscal 2023

I. DATOS DE IDENTIFICACIÓN DEL PROGRAMA

Unidad Responsable	21 - Secretaría de Educación Pública	Unidad Presupuestal	47 - Universidad Tecnológica del Valle del Mezquital
Programa Sectorial	11 - Educación Pública	Programa Presupuestario	E-06 - Educación Superior
Clave Indicador	0K070	Unidad Presupuestal Responsable de la Elaboración de la MIR	04 - Subsecretaría de Educación Media Superior y Superior
Id Indicador	61705		

II. DATOS DE IDENTIFICACIÓN DEL INDICADOR

Nombre del Indicador

PORCENTAJE DE INSTRUMENTOS DE PLANEACIÓN Y EVALUACIÓN ESTRATÉGICA IMPLEMENTADOS

Nivel	Dimensión a Medir	Sentido
-------	-------------------	---------

COMPONENTE

EFICACIA

ASCENDENTE

Política Sectorial

Educación y Cultura

Indicador Estratégico

Grado Promedio de Escolaridad

Objetivo de Desarrollo Sostenible

Garantizar una educación inclusiva, equitativa y de calidad y promover oportunidades de aprendizaje durante toda la vida para todos

Meta del Objetivo de Desarrollo Sostenible

Asegurar el acceso en condiciones de igualdad para todos los hombres y las mujeres a formación técnica, profesional y superior de calidad, incluida la enseñanza universitaria.

Definición

MIDE LOS INSTRUMENTOS DE PLANEACIÓN Y EVALUACIÓN ESTRATÉGICA TALES COMO PROGRAMA INSTITUCIONAL DE DESARROLLO, PROGRAMA OPERATIVO ANUAL Y CONSEJOS TÉCNICOS DE EDUCACIÓN SUPERIOR IMPLEMENTADOS CON LA FINALIDAD BRINDAR UNA EDUCACIÓN DE CALIDAD

III. DATOS DEL INDICADOR

Fórmula del Indicador

$$\text{PIPEI} = (\text{IPEEI} / \text{IPEEP}) * 100$$

Variables

Nombre	U. Medida	Descripción	Fuentes
IPEEI	INSTRUMENTO	INSTRUMENTOS DE PLANEACIÓN Y EVALUACIÓN ESTRATÉGICA IMPLEMENTADOS	INFORME TRIMESTRAL DE EVALUACIÓN INSTITUCIONAL GENERADO Y UBICADO EN LA SUBDIRECCIÓN DE PLANEACIÓN Y EVALUACIÓN.
IPEEP	INSTRUMENTO	INSTRUMENTOS DE PLANEACIÓN Y EVALUACIÓN ESTRATÉGICA PROGRAMADOS	INFORME TRIMESTRAL DE EVALUACIÓN INSTITUCIONAL GENERADO Y UBICADO EN LA SUBDIRECCIÓN DE PLANEACIÓN Y EVALUACIÓN.

Ejercicio Fiscal 2023

Método de Cálculo

PORCENTAJE

Rango de Valor

0 - 100

Frecuencia de Medicion

Trimestral

Cobertura

ESTATAL

Determinación de Metas

Meta 100
 Periodo de Cumplimiento Anual
 Meta Absoluta 12.00

Semaforización

Verde 120.0000 - 85.1000
 Amarillo 85.0000 - 65.1000
 Rojo 65.0000 - 0.0000

Línea Base

Valor 12.00 Año 2022 Periodo ENERO-DICIEMBRE

Programación de metas

Periodo	Numerador	Denominador	Programado
1	3.00	12.00	25.0000
2	3.00	12.00	25.0000
3	3.00	12.00	25.0000
4	3.00	12.00	25.0000



Ejercicio Fiscal 2023

I. DATOS DE IDENTIFICACIÓN DEL PROGRAMA

Unidad Responsable	40 - Organismos Descentralizados	Unidad Presupuestal	47 - Universidad Tecnológica del Valle del Mezquital
Programa Sectorial	11 - Educación Pública	Programa Presupuestario	E-06 - Educación Superior
Clave Indicador		Unidad Presupuestal Responsable de la Elaboración de la MIR	04 - Subsecretaría de Educación Media Superior y Superior
Id Indicador	64874		

II. DATOS DE IDENTIFICACIÓN DEL INDICADOR

Nombre del Indicador

PORCENTAJE DE EVALUACIONES GESTIONADAS A INSTITUCIONES EDUCATIVAS DE NIVEL SUPERIOR

Nivel	Dimensión a Medir	Sentido
ACTIVIDAD	EFICACIA	ASCENDENTE

Componente

4. INSTRUMENTOS DE PLANEACIÓN Y EVALUACIÓN ESTRATÉGICA IMPLEMENTADOS.

Definición

MIDE EL NÚMERO DE EVALUACIONES GESTIONADAS PARA LA UNIVERSIDAD TECNOLÓGICA DEL VALLE DEL MEZQUITAL, CON LA FINALIDAD DE OBTENER CERTIFICACIONES BAJO NORMAS NACIONALES E INTERNACIONALES Y ACREDITACIONES A SUS PROGRAMAS EDUCATIVOS.

III. DATOS DEL INDICADOR

Fórmula del Indicador

$$PEGIENS = (EIG/EIP) * 100$$

Variables

Nombre	U. Medida	Descripción	Fuentes
EIG	EVALUACIÓN	EVALUACIONES INSTITUCIONALES GESTIONADAS	INFORME TRIMESTRAL DE ACREDITACIONES DE CALIDAD GENERADO Y UBICADO EN LA SUBDIRECCIÓN DE PLANEACIÓN Y EVALUACIÓN
EIP	EVALUACIÓN	EVALUACIONES INSTITUCIONALES PROGRAMADAS	INFORME TRIMESTRAL DE ACREDITACIONES DE CALIDAD GENERADO Y UBICADO EN LA SUBDIRECCIÓN DE PLANEACIÓN Y EVALUACIÓN

Método de Cálculo

PORCENTAJE

Rango de Valor

0 - 100

Frecuencia de Medicion

Trimestral

Cobertura

ESTATAL

Determinación de Metas

			Semaforización
Meta	100	Verde	120.0000 - 85.1000
Periodo de Cumplimiento	Anual	Amarillo	85.0000 - 65.1000
Meta Absoluta	12.00	Rojo	65.0000 - 0.0000

Ejercicio Fiscal 2023

Línea Base

Valor 12 Año 2022 Período ENERO-DICIEMBRE

Programación de metas

Periodo	Numerador	Denominador	Programado
1	3.00	12.00	25.0000
2	3.00	12.00	25.0000
3	3.00	12.00	25.0000
4	3.00	12.00	25.0000



Ejercicio Fiscal 2023

I. DATOS DE IDENTIFICACIÓN DEL PROGRAMA

Unidad Responsable	40 - Organismos Descentralizados	Unidad Presupuestal	47 - Universidad Tecnológica del Valle del Mezquital
Programa Sectorial	11 - Educación Pública	Programa Presupuestario	E-06 - Educación Superior
Clave Indicador		Unidad Presupuestal Responsable de la Elaboración de la MIR	04 - Subsecretaría de Educación Media Superior y Superior
Id Indicador	64875		

II. DATOS DE IDENTIFICACIÓN DEL INDICADOR

Nombre del Indicador

PORCENTAJE DE MÓDULOS DE SISTEMAS DE INFORMACIÓN IMPLEMENTADOS.

Nivel	Dimensión a Medir	Sentido
ACTIVIDAD	EFICACIA	ASCENDENTE

Componente

4. INSTRUMENTOS DE PLANEACIÓN Y EVALUACIÓN ESTRATÉGICA IMPLEMENTADOS.

Definición

MIDE EL NÚMERO DE MÓDULOS Y SISTEMAS DE INFORMACIÓN IMPLEMENTADOS, CON LA FINALIDAD DE SISTEMATIZAR PROCESOS, GENERAR INFORMACIÓN PARA LA TOMA DE DECISIONES Y TRANSPARENTAR LA APLICACIÓN DE RECURSOS.

III. DATOS DEL INDICADOR

Fórmula del Indicador

$$PMSII = (MSII/MSIPI)*100$$

Variables

Nombre	U. Medida	Descripción	Fuentes
MSII	MÓDULO	MÓDULO DE SISTEMA DE INFORMACIÓN IMPLEMENTADOS	SISTEMA INTEGRAL DE INFORMACIÓN DISPONIBLE EN LA PÁGINA WEB INSTITUCIONAL A CARGO DE LA COORDINACIÓN DE SISTEMAS Y TELECOMUNICACIONES
MSIPI	MÓDULO	MÓDULO DE SISTEMA DE INFORMACIÓN PROGRAMADOS A IMPLEMENTAR	PLANEACIÓN ANUAL PARA DESARROLLO DE SISTEMAS DE INFORMACIÓN GENERADO Y UBICADO EN LA COORDINACIÓN DE SISTEMAS Y TELECOMUNICACIONES

Método de Cálculo

PORCENTAJE

Rango de Valor

0 - 100

Frecuencia de Medicion

Trimestral

Cobertura

ESTATAL

Determinación de Metas

			Semaforización
Meta	100	Verde	120.0000 - 85.1000
Periodo de Cumplimiento	Anual	Amarillo	85.0000 - 65.1000
Meta Absoluta	30.00	Rojo	65.0000 - 0.0000

Ejercicio Fiscal 2023

Línea Base

Valor 30 Año 2022 Período ENERO-DICIEMBRE

Programación de metas

Periodo	Numerador	Denominador	Programado
1	0.00	30.00	0.0000
2	0.00	30.00	0.0000
3	0.00	30.00	0.0000
4	30.00	30.00	100.0000



Ejercicio Fiscal 2023

I. DATOS DE IDENTIFICACIÓN DEL PROGRAMA

Unidad Responsable	21 - Secretaría de Educación Pública	Unidad Presupuestal	47 - Universidad Tecnológica del Valle del Mezquital
Programa Sectorial	11 - Educación Pública	Programa Presupuestario	E-06 - Educación Superior
Clave Indicador	0K071	Unidad Presupuestal Responsable de la Elaboración de la MIR	04 - Subsecretaría de Educación Media Superior y Superior
Id Indicador	61709		

II. DATOS DE IDENTIFICACIÓN DEL INDICADOR

Nombre del Indicador

PORCENTAJE DE ACCIONES DEL PROGRAMA DE GESTIÓN ADMINISTRATIVA EJECUTADO

Nivel	Dimensión a Medir	Sentido
-------	-------------------	---------

COMPONENTE

EFICACIA

ASCENDENTE

Política Sectorial

Educación y Cultura

Indicador Estratégico

Grado Promedio de Escolaridad

Objetivo de Desarrollo Sostenible

Garantizar una educación inclusiva, equitativa y de calidad y promover oportunidades de aprendizaje durante toda la vida para todos

Meta del Objetivo de Desarrollo Sostenible

Asegurar el acceso en condiciones de igualdad para todos los hombres y las mujeres a formación técnica, profesional y superior de calidad, incluida la enseñanza universitaria.

Definición

MIDE LAS ACCIONES DE CAPACITACIÓN Y ACTUALIZACIÓN DE SERVIDORES PÚBLICOS, INFRAESTRUCTURA, EQUIPAMIENTO, MANTENIMIENTO PREVENTIVO Y CORRECTIVO Y LA ADMINISTRACIÓN CENTRAL PERTENECIENTES AL PROGRAMA DE GESTIÓN PARA LA OPERACIÓN ADMINISTRATIVA CON LA FINALIDAD DE CONTRIBUIR AL CUMPLIMIENTO DE LOS OBJETIVOS INSTITUCIONALES.

III. DATOS DEL INDICADOR

Fórmula del Indicador

$$PPGAE = (APGAE / APGAP) * 100$$

Variables

Nombre	U. Medida	Descripción	Fuentes
APGAE	ACCIÓN	ACCIONES DEL PROGRAMA DE GESTIÓN ADMINISTRATIVAS EJECUTADAS	CÉDULA TRIMESTRAL DE ACCIONES DEL PROGRAMA DE GESTIÓN ADMINISTRATIVA
APGAP	ACCIÓN	ACCIONES DEL PROGRAMA DE GESTIÓN ADMINISTRATIVAS PROGRAMADAS	PROGRAMA OPERATIVO ANUAL

Método de Cálculo

PORCENTAJE

Rango de Valor

0 - 100

Ejercicio Fiscal 2023

Frecuencia de Medicion		Cobertura	
	Trimestral		ESTATAL

Determinación de Metas		Semaforización	
Meta	100	Verde	120.0000 - 85.1000
Periodo de Cumplimiento	Anual	Amarillo	85.0000 - 65.1000
Meta Absoluta	4.00	Rojo	65.0000 - 0.0000

Línea Base			
<u>Valor</u>	4	<u>Año</u>	2022
		<u>Periodo</u>	ENERO-DICIEMBRE

Programación de metas				
Periodo	Numerador	Denominador	Programado	
1	1.00	4.00	25.0000	
2	1.00	4.00	25.0000	
3	1.00	4.00	25.0000	
4	1.00	4.00	25.0000	



Ejercicio Fiscal 2023

I. DATOS DE IDENTIFICACIÓN DEL PROGRAMA

Unidad Responsable	40 - Organismos Descentralizados	Unidad Presupuestal	47 - Universidad Tecnológica del Valle del Mezquital
Programa Sectorial	11 - Educación Pública	Programa Presupuestario	E-06 - Educación Superior
Clave Indicador		Unidad Presupuestal Responsable de la Elaboración de la MIR	04 - Subsecretaría de Educación Media Superior y Superior
Id Indicador	64998		

II. DATOS DE IDENTIFICACIÓN DEL INDICADOR

Nombre del Indicador

PORCENTAJE DE SERVIDORES PÚBLICOS CAPACITADOS.

Nivel	Dimensión a Medir	Sentido
ACTIVIDAD	EFICACIA	ASCENDENTE

Componente

5. PROGRAMA DE GESTIÓN ADMINISTRATIVA DE LAS INSTITUCIONES DE EDUCACIÓN SUPERIOR EJECUTADO.

Definición

MIDE EL NUMERO DE SERVIDORES PÚBLICOS CAPACITADOS EN LA UNIVERSIDAD TECNOLÓGICA DEL VALLE DEL MEZQUITAL, CON LA FINALIDAD DE MEJORAR EL DESEMPEÑO LABORAL DENTRO DE LA INSTITUCIÓN

III. DATOS DEL INDICADOR

Fórmula del Indicador

$$PSPC = (SPC/SPPC) * 100$$

Variables

Nombre	U. Medida	Descripción	Fuentes
SPC	SERVIDOR PÚBLICO	SERVIDORES PÚBLICOS CAPACITADOS	INFORME CUATRIMESTRAL DE PERTINENCIA GENERADO POR EL INFORME CUATRIMESTRAL PARA EL MODELO DE EVALUACIÓN DE LA CALIDAD DEL SUBSISTEMA DE UNIVERSIDADES TECNOLÓGICAS Y UBICADO EN EL DEPARTAMENTO DE PERSONAL.
SPPC	SERVIDOR PÚBLICO	SERVIDORES PÚBLICOS PROGRAMADOS A CAPACITAR	PROGRAMA ANUAL DE FORMACIÓN, CAPACITACIÓN Y ACTUALIZACIÓN DEL PERSONAL A CARGO DEL DEPARTAMENTO DE PERSONAL.

Método de Cálculo

PORCENTAJE

Rango de Valor

0 - 100

Frecuencia de Medicion

Trimestral

Cobertura

ESTATAL

Ejercicio Fiscal 2023

Determinación de Metas		Semaforización	
Meta	100	Verde	120.0000 - 85.1000
Periodo de Cumplimiento	Anual	Amarillo	85.0000 - 65.1000
Meta Absoluta	75.00	Rojo	65.0000 - 0.0000

Línea Base			
<u>Valor</u>	75.00	<u>Año</u>	2022
		<u>Periodo</u>	ENERO-DICIEMBRE

Programación de metas				
	Periodo	Numerador	Denominador	Programado
	1	15.00	75.00	20.0000
	2	40.00	75.00	53.3333
	3	0.00	75.00	0.0000
	4	20.00	75.00	26.6667



Ejercicio Fiscal 2023

I. DATOS DE IDENTIFICACIÓN DEL PROGRAMA

Unidad Responsable	40 - Organismos Descentralizados	Unidad Presupuestal	47 - Universidad Tecnológica del Valle del Mezquital
Programa Sectorial	11 - Educación Pública	Programa Presupuestario	E-06 - Educación Superior
Clave Indicador		Unidad Presupuestal Responsable de la Elaboración de la MIR	04 - Subsecretaría de Educación Media Superior y Superior
Id Indicador	65044		

II. DATOS DE IDENTIFICACIÓN DEL INDICADOR

Nombre del Indicador

PORCENTAJE DE MANTENIMIENTOS REALIZADOS A LA INFRAESTRUCTURA FÍSICA EDUCATIVA

Nivel	Dimensión a Medir	Sentido
ACTIVIDAD	EFICACIA	ASCENDENTE

Componente

5. PROGRAMA DE GESTIÓN ADMINISTRATIVA DE LAS INSTITUCIONES DE EDUCACIÓN SUPERIOR EJECUTADO.

Definición

MIDE EL NÚMERO DE MANTENIMIENTOS PREVENTIVOS Y CORRECTIVOS REALIZADOS EN LA UNIVERSIDAD TECNOLÓGICA DEL VALLE DEL MEZQUITAL CON LA FINALIDAD DE EXTENDER LA VIDA ÚTIL DE LOS BIENES DE LA INSTITUCIÓN EDUCATIVA.

III. DATOS DEL INDICADOR

Fórmula del Indicador

$$PMRIFE=(MR/MP)*100$$

Variables

Nombre	U. Medida	Descripción	Fuentes
MP	MANTENIMIENTO	MANTENIMIENTOS PROGRAMADOS	PROGRAMA ANUAL DE MANTENIMIENTO; GENERADO Y UBICADO EN EL DEPARTAMENTO DE MANTENIMIENTO E INSTALACIONES DE LA UNIVERSIDAD TECNOLÓGICA DEL VALLE DEL MEZQUITAL.
MR	MANTENIMIENTO	MANTENIMIENTOS REALIZADOS	PROGRAMA ANUAL DE MANTENIMIENTO; GENERADO Y UBICADO EN EL DEPARTAMENTO DE MANTENIMIENTO E INSTALACIONES DE LA UNIVERSIDAD TECNOLÓGICA DEL VALLE DEL MEZQUITAL.

Método de Cálculo

PORCENTAJE

Rango de Valor

0 - 100

Frecuencia de Medicion

Trimestral

Cobertura

ESTATAL

Ejercicio Fiscal 2023

Determinación de Metas		Semaforización	
Meta	100	Verde	120.0000 - 85.1000
Periodo de Cumplimiento	Anual	Amarillo	85.0000 - 65.1000
Meta Absoluta	65.00	Rojo	65.0000 - 0.0000

Línea Base			
<u>Valor</u>	65	<u>Año</u>	2022
		<u>Periodo</u>	ENERO-DICIEMBRE

Programación de metas				
	Periodo	Numerador	Denominador	Programado
	1	18.00	65.00	27.6923
	2	15.00	65.00	23.0769
	3	19.00	65.00	29.2308
	4	13.00	65.00	20.0000



Ejercicio Fiscal 2023

I. DATOS DE IDENTIFICACIÓN DEL PROGRAMA

Unidad Responsable	40 - Organismos Descentralizados	Unidad Presupuestal	47 - Universidad Tecnológica del Valle del Mezquital
Programa Sectorial	11 - Educación Pública	Programa Presupuestario	E-06 - Educación Superior
Clave Indicador		Unidad Presupuestal Responsable de la Elaboración de la MIR	04 - Subsecretaría de Educación Media Superior y Superior
Id Indicador	64981		

II. DATOS DE IDENTIFICACIÓN DEL INDICADOR

Nombre del Indicador

PORCENTAJE DE INFORMES DE LA CUENTA PÚBLICA ENTREGADOS

Nivel	Dimensión a Medir	Sentido
ACTIVIDAD	EFICACIA	ASCENDENTE

Componente

5. PROGRAMA DE GESTIÓN ADMINISTRATIVA DE LAS INSTITUCIONES DE EDUCACIÓN SUPERIOR EJECUTADO.

Definición

MIDE EL NUMERO DE INFORMES DE ADMINISTRACIÓN DE LOS RECURSOS HUMANOS, MATERIALES Y FINANCIEROS DE LA UNIVERSIDAD TECNOLÓGICA DEL VALLE DEL MEZQUITAL ENTREGADOS CON OPORTUNIDAD A LA CUENTA PUBLICA, CON LA FINALIDAD DE ASEGURAR EL CUMPLIMIENTO A LA NORMATIVIDAD Y TRANSPARENTAR LA APLICACIÓN DE LOS RECURSOS

III. DATOS DEL INDICADOR

Fórmula del Indicador

$$PICPE = (ICPE/ICPP) * 100$$

Variables

Nombre	U. Medida	Descripción	Fuentes
ICPE	INFORME	INFORMES DE LA CUENTA PÚBLICA ENTREGADOS	INFORME ANUAL DE CUENTA PÚBLICA A CARGO DEL DEPARTAMENTO DE CONTABILIDAD (GENERADO Y UBICADO).
ICPP	INFORME	INFORMES DE LA CUENTA PÚBLICA PROGRAMADOS	INFORME ANUAL DE CUENTA PÚBLICA A CARGO DEL DEPARTAMENTO DE CONTABILIDAD (GENERADO Y UBICADO)

Método de Cálculo

PORCENTAJE

Rango de Valor

0 - 100

Frecuencia de Medicion

Trimestral

Cobertura

ESTATAL

Determinación de Metas

Determinación de Metas		Semaforización	
Meta	100	Verde	120.0000 - 85.1000
Periodo de Cumplimiento	Anual	Amarillo	85.0000 - 65.1000
Meta Absoluta	1.00	Rojo	65.0000 - 0.0000

Ejercicio Fiscal 2023

Línea Base

Valor 1.00 Año 2022 Periodo ENERO-DICIEMBRE

Programación de metas

Periodo	Numerador	Denominador	Programado
1	0.00	1.00	0.0000
2	1.00	1.00	100.0000
3	0.00	1.00	0.0000
4	0.00	1.00	0.0000



Ejercicio Fiscal 2023

I. DATOS DE IDENTIFICACIÓN DEL PROGRAMA

Unidad Responsable	40 - Organismos Descentralizados	Unidad Presupuestal	47 - Universidad Tecnológica del Valle del Mezquital
Programa Sectorial	11 - Educación Pública	Programa Presupuestario	E-06 - Educación Superior
Clave Indicador		Unidad Presupuestal Responsable de la Elaboración de la MIR	04 - Subsecretaría de Educación Media Superior y Superior
Id Indicador	64982		

II. DATOS DE IDENTIFICACIÓN DEL INDICADOR

Nombre del Indicador

PORCENTAJE DE REGLAS DE OPERACIÓN DE PROGRAMAS DE APOYO A ESTUDIANTES PUBLICADAS

Nivel	Dimensión a Medir	Sentido
ACTIVIDAD	EFICACIA	ASCENDENTE

Componente

5. PROGRAMA DE GESTIÓN ADMINISTRATIVA DE LAS INSTITUCIONES DE EDUCACIÓN SUPERIOR EJECUTADO.

Definición

MIDE LAS REGLAS DE OPERACIÓN DE PROGRAMAS DE APOYO QUE SON PUBLICADAS EN EL PERIÓDICO OFICIAL DEL ESTADO, CON LA FINALIDAD DE QUE LOS ESTUDIANTES PUEDAN ACCEDER A LOS PROGRAMAS DE APOYO Y COADYUVAR A LA TRANSPARENCIA EN LA OPERACIÓN DE LOS PROGRAMAS DE APOYO.

III. DATOS DEL INDICADOR

Fórmula del Indicador

$$PROPAP = \text{ROPAP} / \text{TROPA} * 100$$

Variables

Nombre	U. Medida	Descripción	Fuentes
ROPAP	REGLAS	REGLAS DE OPERACIÓN DE PROGRAMAS DE APOYO PUBLICADAS	PERIODICO OFICIAL DEL ESTADO
TROPA	REGLAS	TOTAL DE REGLAS DE OPERACIÓN DE PROGRAMAS DE APOYO	PERIODICO OFICIAL DEL ESTADO

Método de Cálculo

PORCENTAJE

Rango de Valor

0 - 100

Frecuencia de Medicion

Trimestral

Cobertura

ESTATAL

Determinación de Metas

Determinación de Metas		Semafización	
Meta	100	Verde	120.0000 - 85.1000
Periodo de Cumplimiento	Anual	Amarillo	85.0000 - 65.1000
Meta Absoluta	1.00	Rojo	65.0000 - 0.0000

Ejercicio Fiscal 2023

Línea Base

Valor 1 Año 2022 Período ENERO-DICIEMBRE

Programación de metas

Periodo	Numerador	Denominador	Programado
1	1.00	1.00	100.0000
2	0.00	1.00	0.0000
3	0.00	1.00	0.0000
4	0.00	1.00	0.0000



Subsecretaría de Programación
Unidad Técnica de Evaluación del Desempeño



Reporte de la Matriz de Indicadores para Resultados
Ejercicio Fiscal 2023

Unidad Responsable: Secretaría de Educación Pública
Unidad Presupuestal: Subsecretaría de Educación Media Superior y Superior

Programa Sectorial: Educación Pública
Programa Presupuestario: Educación Superior

Nivel:	FIN
Resumen Narrativo:	CONTRIBUIR A LA CONCLUSIÓN DE LA EDUCACIÓN SUPERIOR DE LOS JÓVENES INSCRITOS EN LAS INSTITUCIONES PÚBLICAS DE EDUCACIÓN SUPERIOR*, MEDIANTE EL OTORGAMIENTO DE SERVICIOS EDUCATIVOS CON PERTINENCIA Y CALIDAD.
Medios de Verificación:	REPORTE ANUAL DE EFICIENCIA TERMINAL POR COHORTE GENERACIONAL DE LAS 19 INSTITUCIONES PÚBLICAS DE EDUCACIÓN SUPERIOR SECTORIZADAS A LA SEPH GENERADO, UBICADO Y DISPONIBLE EN EL DEPARTAMENTO DE PLANEACIÓN Y EVALUACIÓN DE LA DIRECCIÓN GENERAL DE EDUCACIÓN SUPERIOR.
Supuestos:	LOS ESTUDIANTES MATRICULADOS EN EDUCACIÓN SUPERIOR SE INTERESAN EN CONCLUIR SATISFACTORIA Y REGULARMENTE EL PLAN DE ESTUDIOS.

Datos del Indicador						Resultados Trimestrales del Indicador											
						Trimestre 1			Trimestre 2			Trimestre 3			Trimestre 4		
Nombre del Indicador	Método de Cálculo	Sentido del Indicador	Periodo de Cumplimiento del Indicador	Meta	Unidad de Medida	Programado	Alcanzado	Semaforo	Programado	Alcanzado	Semaforo	Programado	Alcanzado	Semaforo	Programado	Alcanzado	Semaforo
PORCENTAJE DE EFICIENCIA TERMINAL EN EDUCACIÓN SUPERIOR	PORCENTAJE	ASCENDENTE	Anual	10,000.00	ESTUDIANTE	0.00	0.00	0.00	0.00	0.00	0.00	0.00	0.00	0.00	10,000.00	0.00	0.00

Nivel:	PROPOSITO
Resumen Narrativo:	ALUMNOS EGRESADOS DE LA EDUCACIÓN MEDIA SUPERIOR CUENTAN CON OPCIONES PARA RECIBIR EDUCACIÓN SUPERIOR CON CALIDAD Y PERTINENCIA EN LAS INSTITUCIONES PÚBLICAS DE EDUCACIÓN SUPERIOR*
Medios de Verificación:	PUBLICACIÓN ANUAL DE ESTADÍSTICA EDUCATIVA " ABSORCIÓN DE EDUCACIÓN SUPERIOR" DE LA DIRECCIÓN GENERAL DE EDUCACIÓN SUPERIOR DEL INICIO DE CURSOS GENERADO Y UBICADO EN LA SUBSECRETARÍA DE EDUCACION MEDIA SUPERIOR Y SUPERIOR
Supuestos:	JÓVENES EGRESADOS DE EDUCACIÓN MEDIA SUPERIOR SE INSCRIBEN EN EDUCACIÓN SUPERIOR

Datos del Indicador						Resultados Trimestrales del Indicador											
						Trimestre 1			Trimestre 2			Trimestre 3			Trimestre 4		
Nombre del Indicador	Método de Cálculo	Sentido del Indicador	Periodo de Cumplimiento del Indicador	Meta	Unidad de Medida	Programado	Alcanzado	Semaforo	Programado	Alcanzado	Semaforo	Programado	Alcanzado	Semaforo	Programado	Alcanzado	Semaforo
PORCENTAJE DE ABSORCIÓN EN EDUCACIÓN SUPERIOR	PORCENTAJE	ASCENDENTE	Anual	13,425.00	ESTUDIANTE	0.00	0.00	0.00	0.00	0.00	0.00	0.00	0.00	0.00	13,425.00	0.00	0.00

Nivel:	COMPONENTE
Resumen Narrativo:	1. ESTUDIANTES DE EDUCACIÓN SUPERIOR EN LAS INSTITUCIONES PÚBLICAS FORMADOS
Medios de Verificación:	REPORTE DE OFICIALIZACIÓN ANUAL DE INICIO DE CICLO ESCOLAR DE EDUCACIÓN SUPERIOR GENERADO Y UBICADO EN EL DEPARTAMENTO DE INFORMACIÓN Y ESTADÍSTICA
Supuestos:	LOS ESTUDIANTES DE EDUCACIÓN SUPERIOR CUMPLEN CON LOS REQUISITOS DE LOS PLANES EDUCATIVOS Y PROGRAMAS DE FORMACIÓN.

Datos del Indicador						Resultados Trimestrales del Indicador											
						Trimestre 1			Trimestre 2			Trimestre 3			Trimestre 4		
Nombre del Indicador	Método de Cálculo	Sentido del Indicador	Periodo de Cumplimiento del Indicador	Meta	Unidad de Medida	Programado	Alcanzado	Semaforo	Programado	Alcanzado	Semaforo	Programado	Alcanzado	Semaforo	Programado	Alcanzado	Semaforo
PORCENTAJE DE ESTUDIANTES FORMADOS EN EDUCACIÓN SUPERIOR	PORCENTAJE	ASCENDENTE	Anual	2,513.00	ESTUDIANTE	0.00	0.00	0.00	0.00	0.00	0.00	0.00	0.00	0.00	2,513.00	0.00	0.00



Subsecretaría de Programación
Unidad Técnica de Evaluación del Desempeño



Reporte de la Matriz de Indicadores para Resultados
Ejercicio Fiscal 2023

Unidad Responsable: Organismos Descentralizados
Unidad Presupuestal: Universidad Tecnológica del Valle del Mezquital

Programa Sectorial
Educación Pública

Programa Presupuestario
Educación Superior

Nivel: ACTIVIDAD
Resumen Narrativo: 1.1 COLOCACIÓN DE ESTUDIANTES DE EDUCACIÓN SUPERIOR EN SERVICIO SOCIAL, ESTADÍAS O RESIDENCIAS PROFESIONALES
Medios de Verificación: INFORME CUATRIMESTRAL DE ESTUDIANTES COLOCADOS EN ESTADÍAS GENERADO Y UBICADO EN EL DEPARTAMENTO DE PRÁCTICAS Y ESTADÍAS.
Supuestos: LAS EMPRESAS, ORGANISMOS E INSTITUCIONES ACEPTAN A PRESTATARIOS DEL SERVICIO SOCIAL, RESIDENCIAS O ESTADÍAS DE EDUCACIÓN SUPERIOR.

Datos del Indicador						Resultados Trimestrales del Indicador												
						Trimestre 1			Trimestre 2			Trimestre 3			Trimestre 4			
Nombre del Indicador	Método de Cálculo	Sentido del Indicador	Periodo de Cumplimiento del Indicador	Meta	Unidad de Medida	Programado	Alcanzado	Semaforo	Programado	Alcanzado	Semaforo	Programado	Alcanzado	Semaforo	Programado	Alcanzado	Semaforo	
PORCENTAJE DE ESTUDIANTES COLOCADOS EN SERVICIO SOCIAL, RESIDENCIAS O ESTADÍAS PROFESIONALES.	PORCENTAJE	ASCENDENTE	Anual	967.00	ESTUDIANTE	0.00	0.00	0.00	413.00	407.00	98.55	VERDE	554.00	0.00	0.00	0.00	0.00	0.00

Nivel: ACTIVIDAD
Resumen Narrativo: 1.2 APROBACIÓN DE ADECUACIONES CURRICULARES DE PLANES Y PROGRAMAS DE ESTUDIO DE EDUCACIÓN SUPERIOR
Medios de Verificación: INFORME TRIMESTRAL DE PLANES, PROGRAMAS O MAPAS CURRICULARES VIGENTES; GENERADOS POR LA DIRECCIÓN GENERAL DE UNIVERSIDADES TECNOLÓGICAS Y POLITÉCNICAS Y UBICADOS EN LA SECRETARÍA ACADÉMICA DE LA UNIVERSIDAD TECNOLÓGICA DEL VALLE DEL MEZQUITAL.
Supuestos: PLANES, PROGRAMAS O MAPAS CURRICULARES APROBADOS POR LA DIRECCIÓN GENERAL DE UNIVERSIDADES TECNOLÓGICAS Y POLITÉCNICAS UBICADOS EN LA SECRETARÍA ACADÉMICA.

Datos del Indicador						Resultados Trimestrales del Indicador											
						Trimestre 1			Trimestre 2			Trimestre 3			Trimestre 4		
Nombre del Indicador	Método de Cálculo	Sentido del Indicador	Periodo de Cumplimiento del Indicador	Meta	Unidad de Medida	Programado	Alcanzado	Semaforo	Programado	Alcanzado	Semaforo	Programado	Alcanzado	Semaforo	Programado	Alcanzado	Semaforo
PORCENTAJE DE ADECUACIONES CURRICULARES APROBADAS	PORCENTAJE	ASCENDENTE	Anual	18.00	ADECUACIÓN	0.00	0.00	0.00	0.00	0.00	0.00	18.00	0.00	0.00	0.00	0.00	0.00



Subsecretaría de Programación
Unidad Técnica de Evaluación del Desempeño



Reporte de la Matriz de Indicadores para Resultados
Ejercicio Fiscal 2023

Unidad Responsable: Organismos Descentralizados
Unidad Presupuestal: Universidad Tecnológica del Valle del Mezquital

Programa Sectorial
Educación Pública

Programa Presupuestario
Educación Superior

Nivel: ACTIVIDAD
Resumen Narrativo: 1.4 IMPARTICIÓN DE ACTIVIDADES EXTRACURRICULARES EN EDUCACIÓN SUPERIOR
Medios de Verificación: INFORME CUATRIMESTRAL DE ACTIVIDADES DE LA DIRECCIÓN DE VINCULACIÓN Y EXTENSIÓN UNIVERSITARIA PARA LA REVISIÓN DE LA DIRECCIÓN; GENERADO Y UBICADO EN LA DIRECCIÓN DE VINCULACIÓN Y EXTENSIÓN UNIVERSITARIA DE LA UNIVERSIDAD TECNOLÓGICA DEL VALLE DEL MEZQUITAL.
Supuestos: LOS ESTUDIANTES PRESENTAN INTERÉS EN RECIBIR LAS ACTIVIDADES CULTURALES, DEPORTIVAS Y RECREATIVAS

Datos del Indicador						Resultados Trimestrales del Indicador												
						Trimestre 1			Trimestre 2			Trimestre 3			Trimestre 4			
Nombre del Indicador	Método de Cálculo	Sentido del Indicador	Periodo de Cumplimiento del Indicador	Meta	Unidad de Medida	Programado	Alcanzado	Semaforo	Programado	Alcanzado	Semaforo	Programado	Alcanzado	Semaforo	Programado	Alcanzado	Semaforo	
PORCENTAJE DE ESTUDIANTES BENEFICIADOS CON LA IMPARTICIÓN DE ACTIVIDADES EXTRACURRICULARES	PORCENTAJE	ASCENDENTE	Anual	3,800.00	ESTUDIANTE	1,000.00	900.00	90.00 VERDE	830.00	542.00	65.30 AMARILLO	1,200.00	0.00	0.00		770.00	0.00	0.00

Nivel: ACTIVIDAD
Resumen Narrativo: 1.6 CAPACITACIÓN DEL PERSONAL DOCENTE DE EDUCACIÓN SUPERIOR
Medios de Verificación: INFORME CUATRIMESTRAL DE PERTINENCIA GENERADO POR EL INFORME CUATRIMESTRAL PARA EL MODELO DE EVALUACIÓN DE LA CALIDAD DEL SUBSISTEMA DE UNIVERSIDADES TECNOLÓGICAS Y POLITÉCNICAS GENERADO Y UBICADO EN EL DEPARTAMENTO DE PERSONAL.
Supuestos: EL PERSONAL DOCENTE ASISTE A LAS CAPACITACIONES GESTIONADA POR LA INSTITUCIÓN EDUCATIVA.

Datos del Indicador						Resultados Trimestrales del Indicador												
						Trimestre 1			Trimestre 2			Trimestre 3			Trimestre 4			
Nombre del Indicador	Método de Cálculo	Sentido del Indicador	Periodo de Cumplimiento del Indicador	Meta	Unidad de Medida	Programado	Alcanzado	Semaforo	Programado	Alcanzado	Semaforo	Programado	Alcanzado	Semaforo	Programado	Alcanzado	Semaforo	
PORCENTAJE DE PERSONAL DOCENTE CAPACITADO	PORCENTAJE	ASCENDENTE	Anual	70.00	DOCENTE	15.00	15.00	100.00 VERDE	35.00	35.00	100.00 VERDE	0.00	0.00	0.00		20.00	0.00	0.00



Subsecretaría de Programación
Unidad Técnica de Evaluación del Desempeño



Reporte de la Matriz de Indicadores para Resultados
Ejercicio Fiscal 2023

Unidad Responsable: Organismos Descentralizados
Unidad Presupuestal: Universidad Tecnológica del Valle del Mezquital

Programa Sectorial
Educación Pública

Programa Presupuestario
Educación Superior

Nivel:	ACTIVIDAD
Resumen Narrativo:	1.7 OTORGAMIENTO DE BECAS INSTITUCIONALES A ESTUDIANTES DE EDUCACIÓN SUPERIOR
Medios de Verificación:	INFORME CUATRIMESTRAL DE ESTUDIANTES BECADOS, INTEGRADO EN EL INFORME PARA LA SECRETARIA ACADÉMICA, GENERADO Y UBICADO EN EL DEPARTAMENTO DE SERVICIOS ESTUDIANTILES.
Supuestos:	LOS ESTUDIANTES CUMPLEN LOS REQUISITOS PARA SER BENEFICIADOS POR UNA BECA.

Datos del Indicador						Resultados Trimestrales del Indicador												
						Trimestre 1			Trimestre 2			Trimestre 3			Trimestre 4			
Nombre del Indicador	Método de Cálculo	Sentido del Indicador	Periodo de Cumplimiento del Indicador	Meta	Unidad de Medida	Programado	Alcanzado	Semaforo	Programado	Alcanzado	Semaforo	Programado	Alcanzado	Semaforo	Programado	Alcanzado	Semaforo	
PORCENTAJE DE ESTUDIANTES CON BECAS INSTITUCIONALES OTORGADAS	PORCENTAJE	ASCENDENTE	Anual	15.00	ESTUDIANTE	0.00	0.00	0.00	5.00	5.00	100.00	VERDE	5.00	0.00	0.00	5.00	0.00	0.00

Nivel:	COMPONENTE
Resumen Narrativo:	2. SERVICIOS DE EXTENSIÓN Y VINCULACIÓN DE EDUCACIÓN SUPERIOR OTORGADOS
Medios de Verificación:	INFORME CUATRIMESTRAL DE ACTIVIDADES GENERADO Y UBICADO EN LA DIRECCIÓN DE VINCULACIÓN Y EXTENSIÓN UNIVERSITARIA PARA LA REVISIÓN DE LA DIRECCIÓN
Supuestos:	LA COMUNIDAD EDUCATIVA Y SOCIEDAD CIVIL SOLICITA LOS SERVICIOS DE EXTENSIÓN Y VINCULACIÓN A LA INSTITUCIÓN

Datos del Indicador						Resultados Trimestrales del Indicador													
						Trimestre 1			Trimestre 2			Trimestre 3			Trimestre 4				
Nombre del Indicador	Método de Cálculo	Sentido del Indicador	Periodo de Cumplimiento del Indicador	Meta	Unidad de Medida	Programado	Alcanzado	Semaforo	Programado	Alcanzado	Semaforo	Programado	Alcanzado	Semaforo	Programado	Alcanzado	Semaforo		
PORCENTAJE DE BENEFICIARIOS CON SERVICIOS DE EXTENSIÓN Y VINCULACIÓN OTORGADOS	PORCENTAJE	ASCENDENTE	Anual	16,199.00	BENEFICIARIO	2,970.00	3,138.00	105.66	VERDE	4,310.00	4,436.00	102.92	VERDE	4,730.00	0.00	0.00	4,189.00	0.00	0.00

Nivel:	ACTIVIDAD
Resumen Narrativo:	2.2 DIFUSIÓN INSTITUCIONAL DE EDUCACIÓN SUPERIOR REALIZADAS
Medios de Verificación:	INFORME CUATRIMESTRAL DE ACTIVIDADES DE DIFUSIÓN GENERADA Y UBICADA EN UNIVERSIDAD TECNOLÓGICA DEL VALLE DEL MEZQUITAL
Supuestos:	LAS INSTITUCIONES DE MEDIA SUPERIOR Y SUS EGRESADOS ACEPTAN LAS CAMPAÑAS DE DIFUSIÓN DE LA OFERTA EDUCATIVA PARA EL INGRESO EN LA EDUCACIÓN SUPERIOR.

Datos del Indicador						Resultados Trimestrales del Indicador													
						Trimestre 1			Trimestre 2			Trimestre 3			Trimestre 4				
Nombre del Indicador	Método de Cálculo	Sentido del Indicador	Periodo de Cumplimiento del Indicador	Meta	Unidad de Medida	Programado	Alcanzado	Semaforo	Programado	Alcanzado	Semaforo	Programado	Alcanzado	Semaforo	Programado	Alcanzado	Semaforo		
PORCENTAJE DE ACTIVIDADES DE DIFUSIÓN REALIZADAS	PORCENTAJE	ASCENDENTE	Anual	1,040.00	ACTIVIDAD	290.00	295.00	101.72	VERDE	180.00	192.00	106.67	VERDE	300.00	0.00	0.00	270.00	0.00	0.00



Subsecretaría de Programación
Unidad Técnica de Evaluación del Desempeño



Reporte de la Matriz de Indicadores para Resultados
Ejercicio Fiscal 2023

Unidad Responsable: Organismos Descentralizados
Unidad Presupuestal: Universidad Tecnológica del Valle del Mezquital

Programa Sectorial
Educación Pública

Programa Presupuestario
Educación Superior

Nivel: ACTIVIDAD
Resumen Narrativo: 2.4 FIRMA DE CONVENIOS DE COLABORACIÓN EN EDUCACIÓN SUPERIOR
Medios de Verificación: REPORTE DIARIO DE CONVENIOS GENERADO POR LA DIRECCIÓN DE VINCULACIÓN Y EXTENSIÓN UNIVERSITARIA UBICADO EN LA PÁGINA WEB: [HTTP://WWW.UTVM.EDU.MX?PAGE_ID=771,UNIVERSITARIA](http://www.utvm.edu.mx?page_id=771)
Supuestos: LAS EMPRESAS, ORGANISMOS E INSTITUCIONES TIENEN INTERÉS PARA FIRMAR CONVENIOS DE MUTUA COOPERACIÓN.

Datos del Indicador						Resultados Trimestrales del Indicador												
						Trimestre 1			Trimestre 2			Trimestre 3			Trimestre 4			
Nombre del Indicador	Método de Cálculo	Sentido del Indicador	Periodo de Cumplimiento del Indicador	Meta	Unidad de Medida	Programado	Alcanzado	Semaforo	Programado	Alcanzado	Semaforo	Programado	Alcanzado	Semaforo	Programado	Alcanzado	Semaforo	
PORCENTAJE DE CONVENIOS DE COLABORACIÓN EN EDUCACIÓN SUPERIOR FIRMADOS	PORCENTAJE	ASCENDENTE	Anual	33.00	CONVENIO	15.00	21.00	140.00 AMARILLO	6.00	8.00	133.33 AMARILLO	6.00	0.00	0.00		6.00	0.00	0.00

Nivel: ACTIVIDAD
Resumen Narrativo: 2.1 OTORGAMIENTO DE SERVICIOS DE EDUCACIÓN CONTINUA Y TECNOLÓGICOS DE EDUCACIÓN SUPERIOR
Medios de Verificación: INFORME CUATRIMESTRAL DE BENEFICIARIOS CON SERVICIOS DE EDUCACIÓN CONTINUA Y TECNOLÓGICOS GENERADO Y UBICADO EN LA UNIVERSIDAD TECNOLÓGICA DEL VALLE DEL MEZQUITAL
Supuestos: LA POBLACIÓN DE LOS SECTORES PRODUCTIVO Y SOCIAL SE INTERESA EN RECIBIR SERVICIOS DE EDUCACIÓN CONTINUA Y TECNOLÓGICOS.

Datos del Indicador						Resultados Trimestrales del Indicador												
						Trimestre 1			Trimestre 2			Trimestre 3			Trimestre 4			
Nombre del Indicador	Método de Cálculo	Sentido del Indicador	Periodo de Cumplimiento del Indicador	Meta	Unidad de Medida	Programado	Alcanzado	Semaforo	Programado	Alcanzado	Semaforo	Programado	Alcanzado	Semaforo	Programado	Alcanzado	Semaforo	
PORCENTAJE DE BENEFICIARIOS CON SERVICIOS DE EDUCACIÓN CONTINUA Y TECNOLÓGICOS OTORGADOS	PORCENTAJE	ASCENDENTE	Anual	658.00	BENEFICIARIO	172.00	195.00	113.37 VERDE	160.00	101.00	63.13 ROJO	172.00	0.00	0.00		154.00	0.00	0.00



Subsecretaría de Programación
Unidad Técnica de Evaluación del Desempeño



Reporte de la Matriz de Indicadores para Resultados
Ejercicio Fiscal 2023

Unidad Responsable: Organismos Descentralizados
Unidad Presupuestal: Universidad Tecnológica del Valle del Mezquital

Programa Sectorial
Educación Pública

Programa Presupuestario
Educación Superior

Nivel: ACTIVIDAD
Resumen Narrativo: 2.5 FIRMA DE CONVENIOS DE COLABORACIÓN EN MOVILIDAD ACADÉMICA EN EDUCACIÓN SUPERIOR.
Medios de Verificación: INFORME TRIMESTRAL DE CARTAS DE ACEPTACIÓN DE ESTUDIANTES Y DOCENTES PARA HACER ESTANCIAS O ESTUDIOS EN EL EXTRANJERO GENERADO Y UBICADO EN LA UNIVERSIDAD TECNOLÓGICA DEL VALLE DEL MEZQUITAL.
Supuestos: LAS INSTITUCIONES TIENEN INTERÉS PARA FIRMAR CONVENIOS DE MUTUA COOPERACIÓN PARA LA MOVILIDAD DE ESTUDIANTES Y DOCENTES.

Datos del Indicador						Resultados Trimestrales del Indicador												
						Trimestre 1			Trimestre 2			Trimestre 3			Trimestre 4			
Nombre del Indicador	Método de Cálculo	Sentido del Indicador	Periodo de Cumplimiento del Indicador	Meta	Unidad de Medida	Programado	Alcanzado	Semaforo	Programado	Alcanzado	Semaforo	Programado	Alcanzado	Semaforo	Programado	Alcanzado	Semaforo	
PORCENTAJE DE ESTUDIANTES Y DOCENTES BENEFICIADOS POR CONVENIOS DE MOVILIDAD ACADÉMICA.	PORCENTAJE	ASCENDENTE	Anual	7.00	PERSONA	0.00	0.00	0.00	4.00	4.00	100.00	VERDE	2.00	0.00	0.00	1.00	0.00	0.00

Nivel: COMPONENTE
Resumen Narrativo: 3. INVESTIGACIÓN CIENTÍFICA, TECNOLÓGICA Y EDUCATIVA REALIZADA
Medios de Verificación: REPORTE TRIMESTRAL DE PROYECTOS DE INVESTIGACIÓN REALIZADOS POR LAS INSTITUCIONES DE EDUCACIÓN SUPERIOR GENERADO Y UBICADO EN EL DEPARTAMENTO DE INVESTIGACIÓN
Supuestos: LOS DOCENTES INVESTIGADORES PARTICIPAN EN LAS DIVERSAS CONVOCATORIAS PARA EL DESARROLLO DE PROYECTOS.

Datos del Indicador						Resultados Trimestrales del Indicador												
						Trimestre 1			Trimestre 2			Trimestre 3			Trimestre 4			
Nombre del Indicador	Método de Cálculo	Sentido del Indicador	Periodo de Cumplimiento del Indicador	Meta	Unidad de Medida	Programado	Alcanzado	Semaforo	Programado	Alcanzado	Semaforo	Programado	Alcanzado	Semaforo	Programado	Alcanzado	Semaforo	
PORCENTAJE DE PROYECTOS DE INVESTIGACIÓN CIENTÍFICA, TECNOLÓGICA Y EDUCATIVA REALIZADOS.	PORCENTAJE	ASCENDENTE	Anual	9.00	PROYECTO	0.00	0.00	0.00	3.00	4.00	133.33	AMARILLO	3.00	0.00	0.00	3.00	0.00	0.00



Subsecretaría de Programación
Unidad Técnica de Evaluación del Desempeño



Reporte de la Matriz de Indicadores para Resultados
Ejercicio Fiscal 2023

Unidad Responsable: Organismos Descentralizados
Unidad Presupuestal: Universidad Tecnológica del Valle del Mezquital

Programa Sectorial: Educación Pública
Programa Presupuestario: Educación Superior

Nivel: ACTIVIDAD
Resumen Narrativo: 3.1 REALIZACIÓN DE PRODUCTOS DE INVESTIGACIÓN CIENTÍFICA Y TECNOLÓGICA DE EDUCACIÓN SUPERIOR
Medios de Verificación: INFORME TRIMESTRAL DE PROYECTOS Y PRODUCTOS DE INVESTIGACIÓN GENERADO Y UBICADO EN EL DEPARTAMENTO DE INVESTIGACIÓN DE LA UNIVERSIDAD TECNOLÓGICA DEL VALLE DEL MEZQUITAL.
Supuestos: LOS INVESTIGADORES PARTICIPAN EN LAS CONVOCATORIAS PARA EL DESARROLLO DE PROYECTOS DE INVESTIGACIÓN CIENTÍFICA Y TECNOLÓGICA.

Datos del Indicador						Resultados Trimestrales del Indicador												
						Trimestre 1			Trimestre 2			Trimestre 3			Trimestre 4			
Nombre del Indicador	Método de Cálculo	Sentido del Indicador	Periodo de Cumplimiento del Indicador	Meta	Unidad de Medida	Programado	Alcanzado	Semaforo	Programado	Alcanzado	Semaforo	Programado	Alcanzado	Semaforo	Programado	Alcanzado	Semaforo	
PORCENTAJE DE PRODUCTOS DE INVESTIGACIÓN CIENTÍFICA Y TECNOLÓGICA REALIZADOS	PORCENTAJE	ASCENDENTE	Anual	16.00	PRODUCTO	0.00	0.00	0.00	6.00	6.00	100.00	VERDE	4.00	0.00	0.00	6.00	0.00	0.00

Nivel: COMPONENTE
Resumen Narrativo: 4. INSTRUMENTOS DE PLANEACIÓN Y EVALUACIÓN ESTRATÉGICA IMPLEMENTADOS.
Medios de Verificación: INFORME TRIMESTRAL DE EVALUACIÓN INSTITUCIONAL GENERADO DEL PROGRAMA ANUAL DE EVALUACIÓN INSTITUCIONAL UBICADO EN LA SUBDIRECCIÓN DE PLANEACIÓN Y EVALUACIÓN.
Supuestos: SE CUENTA CON PLANES Y PROGRAMAS, NACIONALES Y ESTATALES QUE SIRVEN COMO REFERENCIA Y GUÍA PARA EL PROCESO DE DESARROLLO INSTITUCIONAL.

Datos del Indicador						Resultados Trimestrales del Indicador													
						Trimestre 1			Trimestre 2			Trimestre 3			Trimestre 4				
Nombre del Indicador	Método de Cálculo	Sentido del Indicador	Periodo de Cumplimiento del Indicador	Meta	Unidad de Medida	Programado	Alcanzado	Semaforo	Programado	Alcanzado	Semaforo	Programado	Alcanzado	Semaforo	Programado	Alcanzado	Semaforo		
PORCENTAJE DE INSTRUMENTOS DE PLANEACIÓN Y EVALUACIÓN ESTRATÉGICA IMPLEMENTADOS	PORCENTAJE	ASCENDENTE	Anual	12.00	INSTRUMENTO	3.00	3.00	100.00	VERDE	3.00	3.00	100.00	VERDE	3.00	0.00	0.00	3.00	0.00	0.00



Subsecretaría de Programación
Unidad Técnica de Evaluación del Desempeño



Reporte de la Matriz de Indicadores para Resultados
Ejercicio Fiscal 2023

Unidad Responsable: Organismos Descentralizados
Unidad Presupuestal: Universidad Tecnológica del Valle del Mezquital

Programa Sectorial
Educación Pública

Programa Presupuestario
Educación Superior

Nivel: ACTIVIDAD
Resumen Narrativo: 4.1 GESTIÓN DE EVALUACIONES A LA INSTITUCIÓN DE EDUCACIÓN SUPERIOR
Medios de Verificación: INFORME TRIMESTRAL DE ACREDITACIONES DE CALIDAD GENERADO DEL PROGRAMA ANUAL DE ACREDITACIÓN DE CALIDAD Y UBICADO EN LA SUBDIRECCIÓN DE PLANEACIÓN Y EVALUACIÓN
Supuestos: LAS INSTITUCIONES EVALUADORAS EMITEN LOS REQUISITOS PARA LA CERTIFICACIÓN DE PROCESOS DE GESTIÓN Y PROGRAMAS ACADÉMICOS.

Datos del Indicador						Resultados Trimestrales del Indicador												
						Trimestre 1			Trimestre 2			Trimestre 3			Trimestre 4			
Nombre del Indicador	Método de Cálculo	Sentido del Indicador	Periodo de Cumplimiento del Indicador	Meta	Unidad de Medida	Programado	Alcanzado	Semaforo	Programado	Alcanzado	Semaforo	Programado	Alcanzado	Semaforo	Programado	Alcanzado	Semaforo	
PORCENTAJE DE EVALUACIONES GESTIONADAS A INSTITUCIONES EDUCATIVAS DE NIVEL SUPERIOR	PORCENTAJE	ASCENDENTE	Anual	12.00	EVALUACIÓN	3.00	3.00	100.00 VERDE	3.00	3.00	100.00 VERDE	3.00	0.00	0.00		3.00	0.00	0.00

Nivel: ACTIVIDAD
Resumen Narrativo: 4.3 IMPLEMENTACIÓN DE MÓDULOS DE SISTEMAS DE INFORMACIÓN EN LA INSTITUCIÓN EDUCATIVA
Medios de Verificación: CATÁLOGO ANUAL DE MÓDULOS DE SISTEMAS DE INFORMACIÓN GENERADO Y UBICADO EN LA COORDINACIÓN DE SISTEMAS Y TELECOMUNICACIONES
Supuestos: SE CUENTA CON PROVEEDORES QUE CUBREN LAS NECESIDADES INSTITUCIONALES PARA LA IMPLEMENTACIÓN DE SISTEMAS O MÓDULOS DE INFORMACIÓN

Datos del Indicador						Resultados Trimestrales del Indicador												
						Trimestre 1			Trimestre 2			Trimestre 3			Trimestre 4			
Nombre del Indicador	Método de Cálculo	Sentido del Indicador	Periodo de Cumplimiento del Indicador	Meta	Unidad de Medida	Programado	Alcanzado	Semaforo	Programado	Alcanzado	Semaforo	Programado	Alcanzado	Semaforo	Programado	Alcanzado	Semaforo	
PORCENTAJE DE MÓDULOS DE SISTEMAS DE INFORMACIÓN IMPLEMENTADOS.	PORCENTAJE	ASCENDENTE	Anual	32.00	MÓDULO	0.00	0.00	0.00	0.00	0.00	0.00	0.00	0.00	0.00		32.00	0.00	0.00



Subsecretaría de Programación
Unidad Técnica de Evaluación del Desempeño



Reporte de la Matriz de Indicadores para Resultados
Ejercicio Fiscal 2023

Unidad Responsable: Organismos Descentralizados
Unidad Presupuestal: Universidad Tecnológica del Valle del Mezquital

Programa Sectorial: Educación Pública
Programa Presupuestario: Educación Superior

Nivel: COMPONENTE
Resumen Narrativo: 5. PROGRAMA DE GESTIÓN ADMINISTRATIVA DE LAS INSTITUCIONES DE EDUCACIÓN SUPERIOR EJECUTADO.
Medios de Verificación: CÉDULA TRIMESTRAL DE ACCIONES DEL PROGRAMA DE GESTIÓN ADMINISTRATIVA EJECUTADO GENERADO POR LA DIRECCIÓN GENERAL DE POLÍTICAS DE TRANSPARENCIA DE LA SECRETARÍA DE CONTRALORÍA UBICADO EN LA DIRECCIÓN DE ADMINISTRACIÓN Y FINANZAS
Supuestos: LOS RECURSOS SE MINISTRAN EN TIEMPO Y FORMA CONFORME A LO PROGRAMADO

Datos del Indicador						Resultados Trimestrales del Indicador												
						Trimestre 1			Trimestre 2			Trimestre 3			Trimestre 4			
Nombre del Indicador	Método de Cálculo	Sentido del Indicador	Periodo de Cumplimiento del Indicador	Meta	Unidad de Medida	Programado	Alcanzado	Semaforo	Programado	Alcanzado	Semaforo	Programado	Alcanzado	Semaforo	Programado	Alcanzado	Semaforo	
PORCENTAJE DE ACCIONES DEL PROGRAMA DE GESTIÓN ADMINISTRATIVA EJECUTADO	PORCENTAJE	ASCENDENTE	Anual	4.00	ACCIÓN	1.00	1.00	100.00 VERDE	1.00	1.00	100.00 VERDE	1.00	0.00	0.00		1.00	0.00	0.00

Nivel: ACTIVIDAD
Resumen Narrativo: 5.5 ADMINISTRACIÓN DE LOS RECURSOS HUMANOS, MATERIALES Y FINANCIEROS EN EDUCACIÓN SUPERIOR
Medios de Verificación: INFORME ANUAL DE CUENTA PÚBLICA GENERADO Y UBICADO EN EL DEPARTAMENTO DE CONTABILIDAD.
Supuestos: LOS SISTEMAS DE ARMONIZACIÓN CONTABLE FUNCIONAN CON APEGO A LOS LINEAMIENTOS VIGENTES EMITIDOS POR EL CONSEJO NACIONAL DE ARMONIZACIÓN CONTABLE.

Datos del Indicador						Resultados Trimestrales del Indicador												
						Trimestre 1			Trimestre 2			Trimestre 3			Trimestre 4			
Nombre del Indicador	Método de Cálculo	Sentido del Indicador	Periodo de Cumplimiento del Indicador	Meta	Unidad de Medida	Programado	Alcanzado	Semaforo	Programado	Alcanzado	Semaforo	Programado	Alcanzado	Semaforo	Programado	Alcanzado	Semaforo	
PORCENTAJE DE INFORMES DE LA CUENTA PÚBLICA ENTREGADOS	PORCENTAJE	ASCENDENTE	Anual	1.00	INFORME	1.00	1.00	100.00 VERDE	0.00	0.00	0.00	0.00	0.00	0.00	0.00	0.00	0.00	0.00



Subsecretaría de Programación
Unidad Técnica de Evaluación del Desempeño



Reporte de la Matriz de Indicadores para Resultados
Ejercicio Fiscal 2023

Unidad Responsable: Organismos Descentralizados
Unidad Presupuestal: Universidad Tecnológica del Valle del Mezquital

Programa Sectorial: Educación Pública
Programa Presupuestario: Educación Superior

Nivel: ACTIVIDAD
Resumen Narrativo: 5.6 REGLAS DE OPERACIÓN DE PROGRAMAS DE APOYO A ESTUDIANTES DE EDUCACIÓN SUPERIOR
Medios de Verificación: REGLAS DE OPERACIÓN DE PROGRAMAS DE APOYO A ESTUDIANTES, ANUAL, GENERADO Y UBICADO EN EL PERIODICO OFICAL DEL ESTADO
Supuestos: PROGRAMA DE BECAS INSTITUCIONALES DISPONIBLE EN EL DEPARTAMENTO DE SERVICIOS ESTUDIANTILES DE LA UTM.

Datos del Indicador						Resultados Trimestrales del Indicador											
						Trimestre 1			Trimestre 2			Trimestre 3			Trimestre 4		
Nombre del Indicador	Método de Cálculo	Sentido del Indicador	Periodo de Cumplimiento del Indicador	Meta	Unidad de Medida	Programado	Alcanzado	Semaforo	Programado	Alcanzado	Semaforo	Programado	Alcanzado	Semaforo	Programado	Alcanzado	Semaforo
PORCENTAJE DE REGLAS DE OPERACIÓN DE PROGRAMAS DE APOYO A ESTUDIANTES PUBLICADAS	PORCENTAJE	ASCENDENTE	Anual	1.00	REGLAS	1.00	1.00	100.00 VERDE	0.00	0.00	0.00	0.00	0.00	0.00	0.00	0.00	0.00

Nivel: ACTIVIDAD
Resumen Narrativo: 5.1 CAPACITACIÓN A SERVIDORES PÚBLICOS DE EDUCACIÓN SUPERIOR
Medios de Verificación: INFORME CUATRIMESTRAL DE PERTINENCIA GENERADO POR EL INFORME CUATRIMESTRAL PARA EL MODELO DE EVALUACIÓN DE LA CALIDAD DEL SUBSISTEMA DE UNIVERSIDADES TECNOLÓGICAS Y UBICADO EN EL DEPARTAMENTO DE PERSONAL.
Supuestos: LOS SERVIDORES PÚBLICOS DE LA INSTITUCIÓN ASISTEN A LAS CAPACITACIONES IMPARTIDAS

Datos del Indicador						Resultados Trimestrales del Indicador											
						Trimestre 1			Trimestre 2			Trimestre 3			Trimestre 4		
Nombre del Indicador	Método de Cálculo	Sentido del Indicador	Periodo de Cumplimiento del Indicador	Meta	Unidad de Medida	Programado	Alcanzado	Semaforo	Programado	Alcanzado	Semaforo	Programado	Alcanzado	Semaforo	Programado	Alcanzado	Semaforo
PORCENTAJE DE SERVIDORES PÚBLICOS CAPACITADOS.	PORCENTAJE	ASCENDENTE	Anual	75.00	SERVIDOR PÚBLICO	15.00	15.00	100.00 VERDE	40.00	40.00	100.00 VERDE	0.00	0.00	0.00	20.00	0.00	0.00



Subsecretaría de Programación
Unidad Técnica de Evaluación del Desempeño



Reporte de la Matriz de Indicadores para Resultados
Ejercicio Fiscal 2023

Unidad Responsable: Organismos Descentralizados
Unidad Presupuestal: Universidad Tecnológica del Valle del Mezquital

Programa Sectorial
Educación Pública

Programa Presupuestario
Educación Superior

Nivel: ACTIVIDAD
Resumen Narrativo: 5.4 MANTENIMIENTO A LA INFRAESTRUCTURA FÍSICA EDUCATIVA DE EDUCACIÓN SUPERIOR
Medios de Verificación: PROGRAMA ANUAL DE MANTENIMIENTO REALIZADOS A LA INFRAESTRUCTURA FÍSICA EDUCATIVA; GENERADO Y UBICADO EN EL DEPARTAMENTO DE MANTENIMIENTO E INSTALACIONES DE LA UNIVERSIDAD TECNOLÓGICA DEL VALLE DEL MEZQUITAL.
Supuestos: LOS PRESTADORES DEL SERVICIO REALIZAN EL MANTENIMIENTO DE ACUERDO A LAS CLÁUSULAS ESPECIFICADAS EN LOS CONTRATOS.

Datos del Indicador						Resultados Trimestrales del Indicador												
						Trimestre 1			Trimestre 2			Trimestre 3			Trimestre 4			
Nombre del Indicador	Método de Cálculo	Sentido del Indicador	Periodo de Cumplimiento del Indicador	Meta	Unidad de Medida	Programado	Alcanzado	Semaforo	Programado	Alcanzado	Semaforo	Programado	Alcanzado	Semaforo	Programado	Alcanzado	Semaforo	
PORCENTAJE DE MANTENIMIENTOS REALIZADOS A LA INFRAESTRUCTURA FÍSICA EDUCATIVA	PORCENTAJE	ASCENDENTE	Anual	48.00	MANTENIMIENTO	14.00	14.00	100.00 VERDE	10.00	10.00	100.00 VERDE	16.00	0.00	0.00		8.00	0.00	0.00



ACUSE DE REPORTE DE AVANCE DE METAS EJERCICIO FISCAL 2023

Folio: 172160

Organo Superior: Organismos Descentralizados
Unidad Presupuestal: Universidad Tecnológica del Valle del Mezquital
Programa Presupuestario 1697 - Educación Superior
Nivel: COMPONENTE
Resumen Narrativo: 1. ESTUDIANTES DE EDUCACIÓN SUPERIOR EN LAS INSTITUCIONES PÚBLICAS FORMADOS
Nombre del indicador: PORCENTAJE DE ESTUDIANTES FORMADOS EN EDUCACIÓN SUPERIOR
Periodo de cumplimiento: Anual
Periodo de Verificación: Trimestral
Metodo de Cálculo: PORCENTAJE
Sentido del Indicador: ASCENDENTE
Fórmula: $PEFES = (TEF/TEDES) * 100$
Variables:

NOMBRE	UNIDAD DE MEDIDA	DESCRIPCIÓN	VALOR
TEF	ESTUDIANTE	TOTAL DE ESTUDIANTES FORMADOS	2513.00
TEDES	ESTUDIANTE	TOTAL DE ESTUDIANTES QUE DEMANDAN LA EDUCACIÓN SUPERIOR	2513.00

Resultado de las Variables: 100

Metas Programadas

Meta Programada: 2513.00
 Meta Modificada: 2513.00

No Periodo	META PROGRAMADA			META MODIFICADA			META ALCANZADA			Semaforo
	Numerador	Denominador	Resultado	Numerador	Denominador	Resultado	Numerador	Denominador	Resultado	
1	0.00	2,513.00	0.00	0.00	2,513.00	0.00	0.00	2,513.00	0.00	
2	0.00	2,513.00	0.00	0.00	2,513.00	0.00	0.00	2,513.00	0.00	
3	0.00	2,513.00	0.00	0.00	2,513.00	0.00	0.00	2,513.00	0.00	
4	2,513.00	2,513.00	100.00	2,513.00	2,513.00	100.00		2,513.00		



COMENTARIOS			
Periodo	Justificación modificación de metas	Observaciones	Medio de Verificación
1			
2			
3			
4			

	Rojo		Amarillo		Verde	
Rango de Semáforo	0,00	65,00	65,10	85,00	85,10	120,00
	150,01	999.999,00	120,01	150,00		

Fecha: 01/01/1900

Hora: 12:00:00 a.m.

"LA INFORMACIÓN REPORTADA ES RESPONSABILIDAD DEL EJECUTOR DEL PROGRAMA"



ACUSE DE REPORTE DE AVANCE DE METAS EJERCICIO FISCAL 2023

Folio: 184872

Organo Superior: Organismos Descentralizados
Unidad Presupuestal: Universidad Tecnológica del Valle del Mezquital
Programa Presupuestario 1697 - Educación Superior
Nivel: ACTIVIDAD
Resumen Narrativo: 1.1 COLOCACIÓN DE ESTUDIANTES DE EDUCACIÓN SUPERIOR EN SERVICIO SOCIAL, ESTADÍAS O RESIDENCIAS PROFESIONALES
Nombre del indicador: PORCENTAJE DE ESTUDIANTES COLOCADOS EN SERVICIO SOCIAL, RESIDENCIAS O ESTADÍAS PROFESIONALES.
Periodo de cumplimiento: Anual
Periodo de Verificación: Trimestral
Metodo de Cálculo: PORCENTAJE
Sentido del Indicador: ASCENDENTE
Fórmula: $PECSSREP=(ECSSRE/TECR)*100$
Variables:

NOMBRE	UNIDAD DE MEDIDA	DESCRIPCIÓN	VALOR
ECSSRE	ESTUDIANTE	ESTUDIANTES COLOCADOS EN SERVICIO SOCIAL, RESIDENCIA O ESTADIAS	967.00
TECR	ESTUDIANTE	TOTAL DE ESTUDIANTES QUE CUMPLEN REQUISITOS	967.00

Resultado de las Variables: 100

Metas Programadas

Meta Programada: 943.00
 Meta Modificada: 967.00

No Período	META PROGRAMADA			META MODIFICADA			META ALCANZADA			Semaforo
	Numerador	Denominador	Resultado	Numerador	Denominador	Resultado	Numerador	Denominador	Resultado	
1	0.00	943.00	0.00	0.00	967.00	0.00	0.00	967.00	0.00	
2	513.00	943.00	54.40	413.00	967.00	42.71	407.00	967.00	98.55	
3	430.00	943.00	45.60	554.00	967.00	57.29		967.00		
4	0.00	943.00	0.00	0.00	967.00	0.00	0.00	967.00	0.00	



COMENTARIOS			
Periodo	Justificación modificación de metas	Observaciones	Medio de Verificación
1			
2	La modificación se deriva, al ajuste con la meta de la línea base del ejercicio anterior, así como la incorporación de estudiantes de otras generaciones en el último cuatrimestre de TSU y de Licenciatura.	6 estudiantes se dieron de baja.	1.1 Cedula_SS_2023_1_UTVM
3			
4			

	Rojo		Amarillo		Verde	
Rango de Semáforo	0,00	65,00	65,10	85,00	85,10	120,00
	150,01	999.999,00	120,01	150,00		

Fecha: 23/06/2023

Hora: 3:42:21 p.m.

"LA INFORMACIÓN REPORTADA ES RESPONSABILIDAD DEL EJECUTOR DEL PROGRAMA"



ACUSE DE REPORTE DE AVANCE DE METAS EJERCICIO FISCAL 2023

Folio: 185096

Organo Superior: Organismos Descentralizados
Unidad Presupuestal: Universidad Tecnológica del Valle del Mezquital
Programa Presupuestario 1697 - Educación Superior
Nivel: ACTIVIDAD
Resumen Narrativo: 1.2 APROBACIÓN DE ADECUACIONES CURRICULARES DE PLANES Y PROGRAMAS DE ESTUDIO DE EDUCACIÓN SUPERIOR
Nombre del indicador: PORCENTAJE DE ADECUACIONES CURRICULARES APROBADAS
Periodo de cumplimiento: Anual
Periodo de Verificación: Trimestral
Metodo de Cálculo: PORCENTAJE
Sentido del Indicador: ASCENDENTE
Fórmula: $PACA = (ACA/ACP) * 100$
Variables:

NOMBRE	UNIDAD DE MEDIDA	DESCRIPCIÓN	VALOR
ACA	ADECUACIÓN	ADECUACIONES CURRICULARES APROBADAS	18.00
ACP	ADECUACIÓN	ADECUACIONES CURRICULARES PROGRAMADAS	18.00

Resultado de las Variables: 100

Metas Programadas

Meta Programada: 18.00
 Meta Modificada: 18.00

No Período	META PROGRAMADA			META MODIFICADA			META ALCANZADA			Semaforo
	Numerador	Denominador	Resultado	Numerador	Denominador	Resultado	Numerador	Denominador	Resultado	
1	0.00	18.00	0.00	0.00	18.00	0.00	0.00	18.00	0.00	
2	0.00	18.00	0.00	0.00	18.00	0.00	0.00	18.00	0.00	
3	18.00	18.00	100.00	18.00	18.00	100.00		18.00		
4	0.00	18.00	0.00	0.00	18.00	0.00	0.00	18.00	0.00	



COMENTARIOS			
Periodo	Justificación modificación de metas	Observaciones	Medio de Verificación
1			
2			
3			
4			

	Rojo		Amarillo		Verde	
Rango de Semáforo	0,00	65,00	65,10	85,00	85,10	120,00
	150,01	999.999,00	120,01	150,00		

Fecha: 01/01/1900

Hora: 12:00:00 a.m.

"LA INFORMACIÓN REPORTADA ES RESPONSABILIDAD DEL EJECUTOR DEL PROGRAMA"



ACUSE DE REPORTE DE AVANCE DE METAS EJERCICIO FISCAL 2023

Folio: 185228

Organo Superior: Organismos Descentralizados
Unidad Presupuestal: Universidad Tecnológica del Valle del Mezquital
Programa Presupuestario 1697 - Educación Superior
Nivel: ACTIVIDAD
Resumen Narrativo: 1.4 IMPARTICIÓN DE ACTIVIDADES EXTRACURRICULARES EN EDUCACIÓN SUPERIOR
Nombre del indicador: PORCENTAJE DE ESTUDIANTES BENEFICIADOS CON LA IMPARTICIÓN DE ACTIVIDADES EXTRACURRICULARES
Periodo de cumplimiento: Anual
Periodo de Verificación: Trimestral
Metodo de Cálculo: PORCENTAJE
Sentido del Indicador: ASCENDENTE
Fórmula: $PEBIAE=(EBAE/E1CF)*100$
Variables:

NOMBRE	UNIDAD DE MEDIDA	DESCRIPCIÓN	VALOR
EBAE	ESTUDIANTE	ESTUDIANTES BENEFICIADOS CON ACTIVIDADES EXTRACURRICULARES	3800.00
E1CF	ESTUDIANTE	ESTUDIANTES DE PRIMER CICLO DE FORMACIÓN	3800.00

Resultado de las Variables: 100

Metas Programadas

Meta Programada: 3115.00
 Meta Modificada: 3800.00

No Período	META PROGRAMADA			META MODIFICADA			META ALCANZADA			Semaforo
	Numerador	Denominador	Resultado	Numerador	Denominador	Resultado	Numerador	Denominador	Resultado	
1	215.00	3,115.00	6.90	1,000.00	3,800.00	26.32	900.00	3,800.00	90.00	Verde
2	980.00	3,115.00	31.46	830.00	3,800.00	21.84	542.00	3,800.00	65.30	Amarillo
3	1,500.00	3,115.00	48.15	1,200.00	3,800.00	31.58		3,800.00		
4	420.00	3,115.00	13.48	770.00	3,800.00	20.26		3,800.00		



COMENTARIOS			
Periodo	Justificación modificación de metas	Observaciones	Medio de Verificación
1	La modificación se deriva, al ajuste con la meta de la línea base del ejercicio anterior y a las actividades planeadas para el 2023.	No se alcanzó la meta, derivado a que algunos horarios de actividades extracurriculares se empatan con las actividades académicas.	1.4 Cedula_Extracurriculares_2023
2	La modificación se deriva, al ajuste con la meta de la línea base del ejercicio anterior y a las actividades planeadas para el 2023.	Ha disminuido considerablemente la participación de los estudiantes, una de las razones principales es el clima y la intensa ola de calor, además este cuatrimestre se tiene poca matrícula registrada y otra limitante es que las actividades culturales y deportivas no son obligatorias para nuestros estudiantes.	1.4 Cedula_Extracurriculares_2023
3	La modificación se deriva, al ajuste con la meta de la línea base del ejercicio anterior y a las actividades planeadas para el 2023.		
4	La modificación se deriva, al ajuste con la meta de la línea base del ejercicio anterior y a las actividades planeadas para el 2023.		

	Rojo		Amarillo		Verde	
Rango de Semáforo	0,00	65,00	65,10	85,00	85,10	120,00
	150,01	999.999,00	120,01	150,00		

Fecha: 29/06/2023

Hora: 10:35:09 a.m.

"LA INFORMACIÓN REPORTADA ES RESPONSABILIDAD DEL EJECUTOR DEL PROGRAMA"



ACUSE DE REPORTE DE AVANCE DE METAS EJERCICIO FISCAL 2023

Folio: 185232

Organo Superior: Organismos Descentralizados
Unidad Presupuestal: Universidad Tecnológica del Valle del Mezquital
Programa Presupuestario 1697 - Educación Superior
Nivel: ACTIVIDAD
Resumen Narrativo: 1.6 CAPACITACIÓN DEL PERSONAL DOCENTE DE EDUCACIÓN SUPERIOR

Nombre del indicador: PORCENTAJE DE PERSONAL DOCENTE CAPACITADO

Periodo de cumplimiento: Anual

Periodo de Verificación: Trimestral

Metodo de Cálculo: PORCENTAJE

Sentido del Indicador: ASCENDENTE

Fórmula: $PPDC=(PDC/PDPC)*100$

Variables:

NOMBRE	UNIDAD DE MEDIDA	DESCRIPCIÓN	VALOR
PDC	DOCENTE	PERSONAL DOCENTE CAPACITADO	70.00
PDPC	DOCENTE	PERSONAL DOCENTE PROGRAMADO A CAPACITAR	70.00

Resultado de las Variables: 100

Metas Programadas

Meta Programada: 70.00

Meta Modificada: 70.00

No Período	META PROGRAMADA			META MODIFICADA			META ALCANZADA			Semaforo
	Numerador	Denominador	Resultado	Numerador	Denominador	Resultado	Numerador	Denominador	Resultado	
1	15.00	70.00	21.43	15.00	70.00	21.43	15.00	70.00	100.00	
2	35.00	70.00	50.00	35.00	70.00	50.00	35.00	70.00	100.00	
3	0.00	70.00	0.00	0.00	70.00	0.00	0.00	70.00	0.00	
4	20.00	70.00	28.57	20.00	70.00	28.57		70.00		



COMENTARIOS			
Periodo	Justificación modificación de metas	Observaciones	Medio de Verificación
1			1.5 Cedula_ Docente cap_2023_;
2			1.5 Cedula_ Docente cap_2023_;
3			
4			

	Rojo		Amarillo		Verde	
Rango de Semáforo	0,00	65,00	65,10	85,00	85,10	120,00
	150,01	999.999,00	120,01	150,00		

Fecha: 29/06/2023

Hora: 10:41:03 a.m.

"LA INFORMACIÓN REPORTADA ES RESPONSABILIDAD DEL EJECUTOR DEL PROGRAMA"



ACUSE DE REPORTE DE AVANCE DE METAS EJERCICIO FISCAL 2023

Folio: 187068

Organo Superior: Organismos Descentralizados
Unidad Presupuestal: Universidad Tecnológica del Valle del Mezquital
Programa Presupuestario 1697 - Educación Superior
Nivel: ACTIVIDAD
Resumen Narrativo: 1.7 OTORGAMIENTO DE BECAS INSTITUCIONALES A ESTUDIANTES DE EDUCACIÓN SUPERIOR
Nombre del indicador: PORCENTAJE DE ESTUDIANTES CON BECAS INSTITUCIONALES OTORGADAS
Periodo de cumplimiento: Anual
Periodo de Verificación: Trimestral
Metodo de Cálculo: PORCENTAJE
Sentido del Indicador: ASCENDENTE
Fórmula: $PEB=(EB/TEB)*100$
Variables:

NOMBRE	UNIDAD DE MEDIDA	DESCRIPCIÓN	VALOR
EB	ESTUDIANTE	ESTUDIANTES BECADOS	15.00
TEB	ESTUDIANTE	TOTAL DE ESTUDIANTES A BECAR	15.00

Resultado de las Variables: 100

Metas Programadas

Meta Programada: 35.00
 Meta Modificada: 15.00

No Período	META PROGRAMADA			META MODIFICADA			META ALCANZADA			Semaforo
	Numerador	Denominador	Resultado	Numerador	Denominador	Resultado	Numerador	Denominador	Resultado	
1	0.00	35.00	0.00	0.00	15.00	0.00	0.00	15.00	0.00	
2	10.00	35.00	28.57	5.00	15.00	33.33	5.00	15.00	100.00	
3	10.00	35.00	28.57	5.00	15.00	33.33		15.00		
4	15.00	35.00	42.86	5.00	15.00	33.33		15.00		



COMENTARIOS			
Periodo	Justificación modificación de metas	Observaciones	Medio de Verificación
1			
2	La modificación se deriva, al ajuste con la meta de la línea base del ejercicio anterior, así como a la poca demanda por parte de los alumnos.		1.6 Cedula_Becas_2023_2_UTVI
3			
4	La modificación se deriva, al ajuste con la meta de la línea base del ejercicio anterior, y a la poca demanda por parte de los alumnos.		

	Rojo		Amarillo		Verde	
Rango de Semáforo	0,00	65,00	65,10	85,00	85,10	120,00
	150,01	999.999,00	120,01	150,00		

Fecha: 29/06/2023

Hora: 10:54:40 a.m.

"LA INFORMACIÓN REPORTADA ES RESPONSABILIDAD DEL EJECUTOR DEL PROGRAMA"



ACUSE DE REPORTE DE AVANCE DE METAS EJERCICIO FISCAL 2023

Folio: 172168

Organo Superior: Organismos Descentralizados
Unidad Presupuestal: Universidad Tecnológica del Valle del Mezquital
Programa Presupuestario 1697 - Educación Superior
Nivel: COMPONENTE
Resumen Narrativo: 2. SERVICIOS DE EXTENSIÓN Y VINCULACIÓN DE EDUCACIÓN SUPERIOR OTORGADOS
Nombre del indicador: PORCENTAJE DE BENEFICIARIOS CON SERVICIOS DE EXTENSIÓN Y VINCULACIÓN OTORGADOS
Periodo de cumplimiento: Anual
Periodo de Verificación: Trimestral
Metodo de Cálculo: PORCENTAJE
Sentido del Indicador: ASCENDENTE
Fórmula: $PBSEYVO=(BSEYVO/BPOSEYV)*100$
Variables:

NOMBRE	UNIDAD DE MEDIDA	DESCRIPCIÓN	VALOR
BSEYVO	BENEFICIARIO	BENEFICIARIOS CON SERVICIOS DE EXTENSIÓN Y VINCULACIÓN OTORGADO	16199.00
BPOSEYV	BENEFICIARIO	BENEFICIARIOS PROGRAMADOS A OTORGAR SERVICIOS DE EXTENSIÓN Y VINCULACIÓN	16199.00

Resultado de las Variables: 100

Metas Programadas

Meta Programada: 13774.00
 Meta Modificada: 16199.00

No Periodo	META PROGRAMADA			META MODIFICADA			META ALCANZADA			Semaforo
	Numerador	Denominador	Resultado	Numerador	Denominador	Resultado	Numerador	Denominador	Resultado	
1	3,061.00	13,774.00	22.22	2,970.00	16,199.00	18.33	3,138.00	16,199.00	105.66	
2	3,683.00	13,774.00	26.74	4,310.00	16,199.00	26.61	4,436.00	16,199.00	102.92	
3	4,111.00	13,774.00	29.85	4,730.00	16,199.00	29.20		16,199.00		
4	2,919.00	13,774.00	21.19	4,189.00	16,199.00	25.86		16,199.00		



COMENTARIOS			
Periodo	Justificación modificación de metas	Observaciones	Medio de Verificación
1	La modificación se deriva, al ajuste con la meta de la línea base del ejercicio anterior y a las actividades planeadas para el 2023.	Derivado a que se realizaron diversas actividades de vinculación se registraron más participaciones.	2. Cedula_Servicios vin_2023_1_
2	La modificación se deriva, al ajuste con la meta de la línea base del ejercicio anterior y a las actividades planeadas para el 2023.	Se atendieron a más estudiantes de sexto semestre de IEMS para captación y a alumnos de los diferentes PE para el programa de fomento a la cultura emprendedora.	2. Cedula_Servicios vin_2023_2_
3	La modificación se deriva, al ajuste con la meta de la línea base del ejercicio anterior y a las actividades planeadas para el 2023.		
4	La modificación se deriva, al ajuste con la meta de la línea base del ejercicio anterior y a las actividades planeadas para el 2023.		

	Rojo		Amarillo		Verde	
Rango de Semáforo	0,00	65,00	65,10	85,00	85,10	120,00
	150,01	999.999,00	120,01	150,00		

Fecha: 29/06/2023

Hora: 10:59:12 a.m.

"LA INFORMACIÓN REPORTADA ES RESPONSABILIDAD DEL EJECUTOR DEL PROGRAMA"



ACUSE DE REPORTE DE AVANCE DE METAS EJERCICIO FISCAL 2023

Folio: 185204

Organo Superior: Organismos Descentralizados
Unidad Presupuestal: Universidad Tecnológica del Valle del Mezquital
Programa Presupuestario 1697 - Educación Superior
Nivel: ACTIVIDAD
Resumen Narrativo: 2.1 OTORGAMIENTO DE SERVICIOS DE EDUCACIÓN CONTINUA Y TECNOLÓGICOS DE EDUCACIÓN SUPERIOR
Nombre del indicador: PORCENTAJE DE BENEFICIARIOS CON SERVICIOS DE EDUCACIÓN CONTINUA Y TECNOLÓGICOS OTORGADOS
Periodo de cumplimiento: Anual
Periodo de Verificación: Trimestral
Metodo de Cálculo: PORCENTAJE
Sentido del Indicador: ASCENDENTE
Fórmula: $PBSECYTO = (BSECYTO/BP) * 100$
Variables:

NOMBRE	UNIDAD DE MEDIDA	DESCRIPCIÓN	VALOR
BSECYTO	BENEFICIARIO	BENEFICIARIOS CON SERVICIOS DE EDUCACIÓN CONTINUA Y TECNOLÓGICOS OTORGADOS	658.00
BP	BENEFICIARIO	BENEFICIARIOS PROGRAMADOS	658.00

Resultado de las Variables: 100

Metas Programadas

Meta Programada: 658.00
 Meta Modificada: 658.00

No Período	META PROGRAMADA			META MODIFICADA			META ALCANZADA			Semáforo
	Numerador	Denominador	Resultado	Numerador	Denominador	Resultado	Numerador	Denominador	Resultado	
1	154.00	658.00	23.40	172.00	658.00	26.14	195.00	658.00	113.37	Verde
2	180.00	658.00	27.36	160.00	658.00	24.32	101.00	658.00	63.13	Rojo
3	168.00	658.00	25.53	172.00	658.00	26.14		658.00		
4	156.00	658.00	23.71	154.00	658.00	23.40		658.00		



COMENTARIOS			
Periodo	Justificación modificación de metas	Observaciones	Medio de Verificación
1	Ajuste en la calendarización.	Se superó la meta, derivado al incremento en la demanda de Certificación DELF de forma interna y externa.	2.1 Cedula_Servicios EduCont_2
2	Ajuste en la calendarización.	No se alcanzó la meta, derivado a que se reprogramaran las capacitaciones por cuestiones de logística para el trimestre siguiente.	2.1 Cedula_Servicios EduCont_2
3	Ajuste en la calendarización.		
4	Ajuste en la calendarización.		

	Rojo		Amarillo		Verde	
Rango de Semáforo	0,00	65,00	65,10	85,00	85,10	120,00
	150,01	999.999,00	120,01	150,00		

Fecha: 29/06/2023

Hora: 11:09:55 a.m.

"LA INFORMACIÓN REPORTADA ES RESPONSABILIDAD DEL EJECUTOR DEL PROGRAMA"



ACUSE DE REPORTE DE AVANCE DE METAS EJERCICIO FISCAL 2023

Folio: 185024

Organo Superior: Organismos Descentralizados
Unidad Presupuestal: Universidad Tecnológica del Valle del Mezquital
Programa Presupuestario 1697 - Educación Superior
Nivel: ACTIVIDAD
Resumen Narrativo: 2.2 DIFUSIÓN INSTITUCIONAL DE EDUCACIÓN SUPERIOR REALIZADAS

Nombre del indicador: PORCENTAJE DE ACTIVIDADES DE DIFUSIÓN REALIZADAS

Periodo de cumplimiento: Anual

Periodo de Verificación: Trimestral

Metodo de Cálculo: PORCENTAJE

Sentido del Indicador: ASCENDENTE

Fórmula: $PADR = (ADR/ADP)*100$

Variables:

NOMBRE	UNIDAD DE MEDIDA	DESCRIPCIÓN	VALOR
ADR	ACTIVIDAD	ACTIVIDADES DE DIFUSIÓN REALIZADAS	1040.00
ADP	ACTIVIDAD	ACTIVIDADES DE DIFUSIÓN PROGRAMADAS	1040.00

Resultado de las Variables: 100

Metas Programadas

Meta Programada: 1040.00

Meta Modificada: 1040.00

No Período	META PROGRAMADA			META MODIFICADA			META ALCANZADA			Semaforo
	Numerador	Denominador	Resultado	Numerador	Denominador	Resultado	Numerador	Denominador	Resultado	
1	290.00	1,040.00	27.88	290.00	1,040.00	27.88	295.00	1,040.00	101.72	
2	180.00	1,040.00	17.31	180.00	1,040.00	17.31	192.00	1,040.00	106.67	
3	300.00	1,040.00	28.85	300.00	1,040.00	28.85		1,040.00		
4	270.00	1,040.00	25.96	270.00	1,040.00	25.96		1,040.00		



COMENTARIOS			
Periodo	Justificación modificación de metas	Observaciones	Medio de Verificación
1			2.2 Cedula_Difusion_2023_1_UT
2		Se tiene un incremento, derivado a que se atendieron más estudiantes de sexto semestre de IEMS para captación.	2.2 Cedula_Difusion_2023_2_UT
3			
4			

	Rojo		Amarillo		Verde	
Rango de Semáforo	0,00	65,00	65,10	85,00	85,10	120,00
	150,01	999.999,00	120,01	150,00		

Fecha: 29/06/2023

Hora: 11:14:51 a.m.

"LA INFORMACIÓN REPORTADA ES RESPONSABILIDAD DEL EJECUTOR DEL PROGRAMA"



ACUSE DE REPORTE DE AVANCE DE METAS EJERCICIO FISCAL 2023

Folio: 185044

Organo Superior: Organismos Descentralizados
Unidad Presupuestal: Universidad Tecnológica del Valle del Mezquital
Programa Presupuestario 1697 - Educación Superior
Nivel: ACTIVIDAD
Resumen Narrativo: 2.4 FIRMA DE CONVENIOS DE COLABORACIÓN EN EDUCACIÓN SUPERIOR

Nombre del indicador: PORCENTAJE DE CONVENIOS DE COLABORACIÓN EN EDUCACIÓN SUPERIOR FIRMADOS
Periodo de cumplimiento: Anual
Periodo de Verificación: Trimestral
Metodo de Cálculo: PORCENTAJE
Sentido del Indicador: ASCENDENTE
Fórmula: $PCCESF=(CF/CP)*100$

Variables:

NOMBRE	UNIDAD DE MEDIDA	DESCRIPCIÓN	VALOR
CF	CONVENIO	CONVENIOS FIRMADOS	33.00
CP	CONVENIO	CONVENIOS PROGRAMADOS	33.00

Resultado de las Variables: 100

Metas Programadas

Meta Programada: 33.00
 Meta Modificada: 33.00

No Período	META PROGRAMADA			META MODIFICADA			META ALCANZADA			Semaforo
	Numerador	Denominador	Resultado	Numerador	Denominador	Resultado	Numerador	Denominador	Resultado	
1	15.00	33.00	45.45	15.00	33.00	45.45	21.00	33.00	140.00	
2	6.00	33.00	18.18	6.00	33.00	18.18	8.00	33.00	133.33	
3	6.00	33.00	18.18	6.00	33.00	18.18		33.00		
4	6.00	33.00	18.18	6.00	33.00	18.18		33.00		



COMENTARIOS			
Periodo	Justificación modificación de metas	Observaciones	Medio de Verificación
1		En este periodo se incrementó la meta, derivado a que se realizaron actualizaciones de convenios en virtud a su vencimiento, así mismo se firmaron convenios con empresas para el proceso de estadía de los estudiantes, además se atendieron solicitudes de la Subsecretaría de Educación Media Superior y Superior para fortalecer la vinculación.	2.3 Cedula_Convenios_2023_1_l
2		Se firmaron más convenios para fortalecer los vínculos de la Universidad, en beneficios de los estudiantes.	2.3 Cedula_Convenios_2023_2_l
3			
4			

	Rojo		Amarillo		Verde	
Rango de Semáforo	0,00	65,00	65,10	85,00	85,10	120,00
	150,01	999.999,00	120,01	150,00		

Fecha: 29/06/2023

Hora: 11:24:52 a.m.

"LA INFORMACIÓN REPORTADA ES RESPONSABILIDAD DEL EJECUTOR DEL PROGRAMA"



ACUSE DE REPORTE DE AVANCE DE METAS EJERCICIO FISCAL 2023

Folio: 185316

Organo Superior: Organismos Descentralizados
Unidad Presupuestal: Universidad Tecnológica del Valle del Mezquital
Programa Presupuestario 1697 - Educación Superior
Nivel: ACTIVIDAD
Resumen Narrativo: 2.5 FIRMA DE CONVENIOS DE COLABORACIÓN EN MOVILIDAD ACADÉMICA EN EDUCACIÓN SUPERIOR.
Nombre del indicador: PORCENTAJE DE ESTUDIANTES Y DOCENTES BENEFICIADOS POR CONVENIOS DE MOVILIDAD ACADÉMICA.
Periodo de cumplimiento: Anual
Periodo de Verificación: Trimestral
Metodo de Cálculo: PORCENTAJE
Sentido del Indicador: ASCENDENTE
Fórmula: $PPCEB=(NEDBCMA /NTED)*100$
Variables:

NOMBRE	UNIDAD DE MEDIDA	DESCRIPCIÓN	VALOR
NEDBCMA	PERSONA	NÚMERO DE ESTUDIANTES Y DOCENTES BENEFICIADOS POR ALGÚN CONVENIO DE MOVILIDAD ACADÉMICA.	7.00
NTED	PERSONA	NÚMERO TOTAL DE ESTUDIANTES Y DOCENTES	2651.00

Resultado de las Variables: 0

Metas Programadas

Meta Programada: 5.00
 Meta Modificada: 7.00

No Periodo	META PROGRAMADA			META MODIFICADA			META ALCANZADA			Semaforo
	Numerador	Denominador	Resultado	Numerador	Denominador	Resultado	Numerador	Denominador	Resultado	
1	0.00	2,651.00	0.00	0.00	2,651.00	0.00	0.00	2,651.00	0.00	
2	2.00	2,651.00	0.08	4.00	2,651.00	0.15	4.00	2,651.00	100.00	
3	2.00	2,651.00	0.08	2.00	2,651.00	0.08		2,651.00		
4	1.00	2,651.00	0.04	1.00	2,651.00	0.04		2,651.00		



COMENTARIOS			
Periodo	Justificación modificación de metas	Observaciones	Medio de Verificación
1			
2	La modificación se deriva, al ajuste con la meta de la línea base del ejercicio anterior.		2.4 Cedula_Movilidad_2023_2_U
3			
4			

	Rojo		Amarillo		Verde	
Rango de Semáforo	0,00	65,00	65,10	85,00	85,10	120,00
	150,01	999.999,00	120,01	150,00		

Fecha: 29/06/2023

Hora: 11:28:57 a.m.

"LA INFORMACIÓN REPORTADA ES RESPONSABILIDAD DEL EJECUTOR DEL PROGRAMA"



ACUSE DE REPORTE DE AVANCE DE METAS EJERCICIO FISCAL 2023

Folio: 172184

Organo Superior: Organismos Descentralizados
Unidad Presupuestal: Universidad Tecnológica del Valle del Mezquital
Programa Presupuestario 1697 - Educación Superior
Nivel: COMPONENTE
Resumen Narrativo: 3. INVESTIGACIÓN CIENTÍFICA, TECNOLÓGICA Y EDUCATIVA REALIZADA

Nombre del indicador: PORCENTAJE DE PROYECTOS DE INVESTIGACIÓN CIENTÍFICA, TECNOLÓGICA Y EDUCATIVA REALIZADOS.

Periodo de cumplimiento: Anual

Periodo de Verificación: Trimestral

Metodo de Cálculo: PORCENTAJE

Sentido del Indicador: ASCENDENTE

Fórmula: $PPICTER=(PICTER/PICTEP)*100$

Variables:

NOMBRE	UNIDAD DE MEDIDA	DESCRIPCIÓN	VALOR
PICTER	PROYECTO	PROYECTOS DE INVESTIGACIÓN CIENTÍFICA, TECNOLÓGICA Y EDUCATIVA REALIZADOS	9.00
PICTEP	PROYECTO	PROYECTOS DE INVESTIGACIÓN CIENTÍFICA, TECNOLÓGICA Y EDUCATIVA PROGRAMADOS	9.00

Resultado de las Variables: 100

Metas Programadas

Meta Programada: 7.00

Meta Modificada: 9.00

No Periodo	META PROGRAMADA			META MODIFICADA			META ALCANZADA			Semaforo
	Numerador	Denominador	Resultado	Numerador	Denominador	Resultado	Numerador	Denominador	Resultado	
1	0.00	7.00	0.00	0.00	9.00	0.00	0.00	9.00	0.00	
2	0.00	7.00	0.00	3.00	9.00	33.33	4.00	9.00	133.33	
3	0.00	7.00	0.00	3.00	9.00	33.33		9.00		
4	7.00	7.00	100.00	3.00	9.00	33.33		9.00		



COMENTARIOS			
Periodo	Justificación modificación de metas	Observaciones	Medio de Verificación
1			
2	Ajuste en la calendarización.	Se realizó un proyecto más, el cual nace a partir de una necesidad que no se tenía contemplada, pero que fue identificada y fue necesario atender.	3. Cedula_Investigacion_2023_2.
3	Ajuste en la calendarización.		
4	Ajuste en la calendarización.		

	Rojo		Amarillo		Verde	
Rango de Semáforo	0,00	65,00	65,10	85,00	85,10	120,00
	150,01	999.999,00	120,01	150,00		

Fecha: 29/06/2023

Hora: 11:35:17 a.m.

"LA INFORMACIÓN REPORTADA ES RESPONSABILIDAD DEL EJECUTOR DEL PROGRAMA"



ACUSE DE REPORTE DE AVANCE DE METAS EJERCICIO FISCAL 2023



Folio: 184976

Organo Superior: Organismos Descentralizados
Unidad Presupuestal: Universidad Tecnológica del Valle del Mezquital
Programa Presupuestario 1697 - Educación Superior
Nivel: ACTIVIDAD
Resumen Narrativo: 3.1 REALIZACIÓN DE PRODUCTOS DE INVESTIGACIÓN CIENTÍFICA Y TECNOLÓGICA DE EDUCACIÓN SUPERIOR
Nombre del indicador: PORCENTAJE DE PRODUCTOS DE INVESTIGACIÓN CIENTÍFICA Y TECNOLÓGICA REALIZADOS
Periodo de cumplimiento: Anual
Periodo de Verificación: Trimestral
Metodo de Cálculo: PORCENTAJE
Sentido del Indicador: ASCENDENTE
Fórmula: $PPICTR = (PICTR/PICTP)*100$
Variables:

NOMBRE	UNIDAD DE MEDIDA	DESCRIPCIÓN	VALOR
PICTR	PRODUCTO	PRODUCTOS DE INVESTIGACIÓN CIENTÍFICA Y TECNOLÓGICA REALIZADOS	16.00
PICTP	PRODUCTO	PRODUCTOS DE INVESTIGACIÓN CIENTÍFICA Y TECNOLÓGICA PROGRAMADOS	16.00

Resultado de las Variables: 100

Metas Programadas

Meta Programada: 12.00
 Meta Modificada: 16.00

No Periodo	META PROGRAMADA			META MODIFICADA			META ALCANZADA			Semaforo
	Numerador	Denominador	Resultado	Numerador	Denominador	Resultado	Numerador	Denominador	Resultado	
1	6.00	12.00	50.00	0.00	16.00	0.00	0.00	16.00	0.00	
2	1.00	12.00	8.33	6.00	16.00	37.50	6.00	16.00	100.00	
3	4.00	12.00	33.33	4.00	16.00	25.00		16.00		
4	1.00	12.00	8.33	6.00	16.00	37.50		16.00		



COMENTARIOS			
Periodo	Justificación modificación de metas	Observaciones	Medio de Verificación
1			
2	La modificación se deriva, al ajuste con la meta de la línea base del ejercicio anterior.		3.2 Cedula_Productos_2023_2_L
3			
4	La modificación se deriva, al ajuste con la meta de la línea base del ejercicio anterior		

	Rojo		Amarillo		Verde	
Rango de Semáforo	0,00	65,00	65,10	85,00	85,10	120,00
	150,01	999.999,00	120,01	150,00		

Fecha: 29/06/2023

Hora: 11:39:14 a.m.

"LA INFORMACIÓN REPORTADA ES RESPONSABILIDAD DEL EJECUTOR DEL PROGRAMA"



ACUSE DE REPORTE DE AVANCE DE METAS EJERCICIO FISCAL 2023

Folio: 172188

Organo Superior: Organismos Descentralizados
Unidad Presupuestal: Universidad Tecnológica del Valle del Mezquital
Programa Presupuestario 1697 - Educación Superior
Nivel: COMPONENTE
Resumen Narrativo: 4. INSTRUMENTOS DE PLANEACIÓN Y EVALUACIÓN ESTRATÉGICA IMPLEMENTADOS.
Nombre del indicador: PORCENTAJE DE INSTRUMENTOS DE PLANEACIÓN Y EVALUACIÓN ESTRATÉGICA IMPLEMENTADOS
Periodo de cumplimiento: Anual
Periodo de Verificación: Trimestral
Metodo de Cálculo: PORCENTAJE
Sentido del Indicador: ASCENDENTE
Fórmula: $PIPEI = (IPEEI / IPEEP) * 100$
Variables:



NOMBRE	UNIDAD DE MEDIDA	DESCRIPCIÓN	VALOR
IPEEI	INSTRUMENTO	INSTRUMENTOS DE PLANEACIÓN Y EVALUACIÓN ESTRATÉGICA IMPLEMENTADOS	12.00
IPEEP	INSTRUMENTO	INSTRUMENTOS DE PLANEACIÓN Y EVALUACIÓN ESTRATÉGICA PROGRAMADOS	12.00

Resultado de las Variables: 100

Metas Programadas

Meta Programada: 12.00

Meta Modificada: 12.00

No Periodo	META PROGRAMADA			META MODIFICADA			META ALCANZADA			Semaforo
	Numerador	Denominador	Resultado	Numerador	Denominador	Resultado	Numerador	Denominador	Resultado	
1	3.00	12.00	25.00	3.00	12.00	25.00	3.00	12.00	100.00	
2	3.00	12.00	25.00	3.00	12.00	25.00	3.00	12.00	100.00	
3	3.00	12.00	25.00	3.00	12.00	25.00		12.00		
4	3.00	12.00	25.00	3.00	12.00	25.00		12.00		



COMENTARIOS			
Periodo	Justificación modificación de metas	Observaciones	Medio de Verificación
1			4 Cedula_Instrumentos_2023_1_
2			Cedula_Instrumentos_2023_2_U
3			
4			

	Rojo		Amarillo		Verde	
Rango de Semáforo	0,00	65,00	65,10	85,00	85,10	120,00
	150,01	999.999,00	120,01	150,00		

Fecha: 23/06/2023

Hora: 3:45:50 p.m.

"LA INFORMACIÓN REPORTADA ES RESPONSABILIDAD DEL EJECUTOR DEL PROGRAMA"



ACUSE DE REPORTE DE AVANCE DE METAS EJERCICIO FISCAL 2023

Folio: 184865

Organo Superior: Organismos Descentralizados
Unidad Presupuestal: Universidad Tecnológica del Valle del Mezquital
Programa Presupuestario 1697 - Educación Superior
Nivel: ACTIVIDAD
Resumen Narrativo: 4.1 GESTIÓN DE EVALUACIONES A LA INSTITUCIÓN DE EDUCACIÓN SUPERIOR

Nombre del indicador: PORCENTAJE DE EVALUACIONES GESTIONADAS A INSTITUCIONES EDUCATIVAS DE NIVEL SUPERIOR

Periodo de cumplimiento: Anual

Periodo de Verificación: Trimestral

Metodo de Cálculo: PORCENTAJE

Sentido del Indicador: ASCENDENTE

Fórmula: PEGIENS= (EIG/EIP)*100

Variables:

NOMBRE	UNIDAD DE MEDIDA	DESCRIPCIÓN	VALOR
EIG	EVALUACIÓN	EVALUACIONES INSTITUCIONALES GESTIONADAS	12.00
EIP	EVALUACIÓN	EVALUACIONES INSTITUCIONALES PROGRAMADAS	12.00

Resultado de las Variables: 100

Metas Programadas

Meta Programada: 12.00

Meta Modificada: 12.00

No Período	META PROGRAMADA			META MODIFICADA			META ALCANZADA			Semaforo
	Numerador	Denominador	Resultado	Numerador	Denominador	Resultado	Numerador	Denominador	Resultado	
1	3.00	12.00	25.00	3.00	12.00	25.00	3.00	12.00	100.00	
2	3.00	12.00	25.00	3.00	12.00	25.00	3.00	12.00	100.00	
3	3.00	12.00	25.00	3.00	12.00	25.00		12.00		
4	3.00	12.00	25.00	3.00	12.00	25.00		12.00		



COMENTARIOS			
Periodo	Justificación modificación de metas	Observaciones	Medio de Verificación
1			4.1 Cedula_Evaluaciones_2023_
2			4.1 Cedula_Evaluaciones_2023_
3			
4			

	Rojo		Amarillo		Verde	
Rango de Semáforo	0,00	65,00	65,10	85,00	85,10	120,00
	150,01	999.999,00	120,01	150,00		

Fecha: 23/06/2023

Hora: 3:50:05 p.m.

"LA INFORMACIÓN REPORTADA ES RESPONSABILIDAD DEL EJECUTOR DEL PROGRAMA"



ACUSE DE REPORTE DE AVANCE DE METAS EJERCICIO FISCAL 2023

Folio: 184868

Organo Superior: Organismos Descentralizados
Unidad Presupuestal: Universidad Tecnológica del Valle del Mezquital
Programa Presupuestario 1697 - Educación Superior
Nivel: ACTIVIDAD
Resumen Narrativo: 4.3 IMPLEMENTACIÓN DE MÓDULOS DE SISTEMAS DE INFORMACIÓN EN LA INSTITUCIÓN EDUCATIVA
Nombre del indicador: PORCENTAJE DE MÓDULOS DE SISTEMAS DE INFORMACIÓN IMPLEMENTADOS.
Periodo de cumplimiento: Anual
Periodo de Verificación: Trimestral
Metodo de Cálculo: PORCENTAJE
Sentido del Indicador: ASCENDENTE
Fórmula: $PMSII = (MSII/MSIPI)*100$
Variables:

NOMBRE	UNIDAD DE MEDIDA	DESCRIPCIÓN	VALOR
MSII	MÓDULO	MÓDULO DE SISTEMA DE INFORMACIÓN IMPLEMENTADOS	32.00
MSIPI	MÓDULO	MÓDULO DE SISTEMA DE INFORMACIÓN PROGRAMADOS A IMPLEMENTAR	32.00

Resultado de las Variables: 100

Metas Programadas

Meta Programada: 30.00

Meta Modificada: 32.00

No Periodo	META PROGRAMADA			META MODIFICADA			META ALCANZADA			Semaforo
	Numerador	Denominador	Resultado	Numerador	Denominador	Resultado	Numerador	Denominador	Resultado	
1	0.00	30.00	0.00	0.00	32.00	0.00	0.00	32.00	0.00	
2	0.00	30.00	0.00	0.00	32.00	0.00	0.00	32.00	0.00	
3	0.00	30.00	0.00	0.00	32.00	0.00	0.00	32.00	0.00	
4	30.00	30.00	100.00	32.00	32.00	100.00		32.00		



ACUSE DE REPORTE DE AVANCE DE METAS EJERCICIO FISCAL 2023

COMENTARIOS			
Periodo	Justificación modificación de metas	Observaciones	Medio de Verificación
1			
2			
3			
4	Ajuste derivado a las nuevas necesidades en el Sistema Integral de Información.		

	Rojo		Amarillo		Verde	
Rango de Semáforo	0,00	65,00	65,10	85,00	85,10	120,00
	150,01	999.999,00	120,01	150,00		

Fecha: 01/01/1900

Hora: 12:00:00 a.m.

"LA INFORMACIÓN REPORTADA ES RESPONSABILIDAD DEL EJECUTOR DEL PROGRAMA"



ACUSE DE REPORTE DE AVANCE DE METAS EJERCICIO FISCAL 2023

Folio: 172207





Organo Superior: Organismos Descentralizados
Unidad Presupuestal: Universidad Tecnológica del Valle del Mezquital
Programa Presupuestario 1697 - Educación Superior
Nivel: COMPONENTE
Resumen Narrativo: 5. PROGRAMA DE GESTIÓN ADMINISTRATIVA DE LAS INSTITUCIONES DE EDUCACIÓN SUPERIOR EJECUTADO.
Nombre del indicador: PORCENTAJE DE ACCIONES DEL PROGRAMA DE GESTIÓN ADMINISTRATIVA EJECUTADO
Periodo de cumplimiento: Anual
Periodo de Verificación: Trimestral
Metodo de Cálculo: PORCENTAJE
Sentido del Indicador: ASCENDENTE
Fórmula: $PPGAE = (APGAE / APGAP) * 100$
Variables:

NOMBRE	UNIDAD DE MEDIDA	DESCRIPCIÓN	VALOR
APGAE	ACCIÓN	ACCIONES DEL PROGRAMA DE GESTIÓN ADMINISTRATIVAS EJECUTADAS	4.00
APGAP	ACCIÓN	ACCIONES DEL PROGRAMA DE GESTIÓN ADMINISTRATIVAS PROGRAMADAS	4.00

Resultado de las Variables: 100

Metas Programadas

Meta Programada: 4.00
 Meta Modificada: 4.00

No Periodo	META PROGRAMADA			META MODIFICADA			META ALCANZADA			Semaforo
	Numerador	Denominador	Resultado	Numerador	Denominador	Resultado	Numerador	Denominador	Resultado	
1	1.00	4.00	25.00	1.00	4.00	25.00	1.00	4.00	100.00	
2	1.00	4.00	25.00	1.00	4.00	25.00	1.00	4.00	100.00	
3	1.00	4.00	25.00	1.00	4.00	25.00		4.00		
4	1.00	4.00	25.00	1.00	4.00	25.00		4.00		



COMENTARIOS			
Periodo	Justificación modificación de metas	Observaciones	Medio de Verificación
1			5 Cedula_Programa de gestion_2
2			5 Cedula_Programa de gestion_2
3			
4			

	Rojo		Amarillo		Verde	
Rango de Semáforo	0,00	65,00	65,10	85,00	85,10	120,00
	150,01	999.999,00	120,01	150,00		

Fecha: 23/06/2023

Hora: 4:11:44 p.m.

"LA INFORMACIÓN REPORTADA ES RESPONSABILIDAD DEL EJECUTOR DEL PROGRAMA"



ACUSE DE REPORTE DE AVANCE DE METAS EJERCICIO FISCAL 2023

Folio: 185360

Organo Superior: Organismos Descentralizados
Unidad Presupuestal: Universidad Tecnológica del Valle del Mezquital
Programa Presupuestario 1697 - Educación Superior
Nivel: ACTIVIDAD
Resumen Narrativo: 5.1 CAPACITACIÓN A SERVIDORES PÚBLICOS DE EDUCACIÓN SUPERIOR

Nombre del indicador: PORCENTAJE DE SERVIDORES PÚBLICOS CAPACITADOS.

Periodo de cumplimiento: Anual

Periodo de Verificación: Trimestral

Metodo de Cálculo: PORCENTAJE

Sentido del Indicador: ASCENDENTE

Fórmula: $PSPC = (SPC/SPPC)*100$

Variables:





NOMBRE	UNIDAD DE MEDIDA	DESCRIPCIÓN	VALOR
SPC	SERVIDOR PÚBLICO	SERVIDORES PÚBLICOS CAPACITADOS	75.00
SPPC	SERVIDOR PÚBLICO	SERVIDORES PÚBLICOS PROGRAMADOS A CAPACITAR	75.00

Resultado de las Variables: 100

Metas Programadas

Meta Programada: 75.00

Meta Modificada: 75.00

No Periodo	META PROGRAMADA			META MODIFICADA			META ALCANZADA			Semaforo
	Numerador	Denominador	Resultado	Numerador	Denominador	Resultado	Numerador	Denominador	Resultado	
1	15.00	75.00	20.00	15.00	75.00	20.00	15.00	75.00	100.00	
2	40.00	75.00	53.33	40.00	75.00	53.33	40.00	75.00	100.00	
3	0.00	75.00	0.00	0.00	75.00	0.00	0.00	75.00	0.00	
4	20.00	75.00	26.67	20.00	75.00	26.67		75.00		



COMENTARIOS			
Periodo	Justificación modificación de metas	Observaciones	Medio de Verificación
1			5.1 Cedula_Capacitacion advos_;
2			5.1 Cedula_Capacitacion advos_;
3			
4			

	Rojo		Amarillo		Verde	
Rango de Semáforo	0,00	65,00	65,10	85,00	85,10	120,00
	150,01	999.999,00	120,01	150,00		

Fecha: 29/06/2023

Hora: 11:43:31 a.m.

"LA INFORMACIÓN REPORTADA ES RESPONSABILIDAD DEL EJECUTOR DEL PROGRAMA"



ACUSE DE REPORTE DE AVANCE DE METAS EJERCICIO FISCAL 2023

Folio: 185545

Organo Superior: Organismos Descentralizados
Unidad Presupuestal: Universidad Tecnológica del Valle del Mezquital
Programa Presupuestario 1697 - Educación Superior
Nivel: ACTIVIDAD
Resumen Narrativo: 5.4 MANTENIMIENTO A LA INFRAESTRUCTURA FÍSICA EDUCATIVA DE EDUCACIÓN SUPERIOR
Nombre del indicador: PORCENTAJE DE MANTENIMIENTOS REALIZADOS A LA INFRAESTRUCTURA FÍSICA EDUCATIVA
Periodo de cumplimiento: Anual
Periodo de Verificación: Trimestral
Metodo de Cálculo: PORCENTAJE
Sentido del Indicador: ASCENDENTE
Fórmula: $PMRIFE=(MR/MP)*100$
Variables:

NOMBRE	UNIDAD DE MEDIDA	DESCRIPCIÓN	VALOR
MP	MANTENIMIEN O	MANTENIMIENTOS PROGRAMADOS	48.00
MR	MANTENIMIEN O	MANTENIMIENTOS REALIZADOS	48.00

Resultado de las Variables: 100

Metas Programadas

Meta Programada: 65.00

Meta Modificada: 48.00

No Periodo	META PROGRAMADA			META MODIFICADA			META ALCANZADA			Semaforo
	Numerador	Denominador	Resultado	Numerador	Denominador	Resultado	Numerador	Denominador	Resultado	
1	18.00	65.00	27.69	14.00	48.00	29.17	14.00	48.00	100.00	
2	15.00	65.00	23.08	10.00	48.00	20.83	10.00	48.00	100.00	
3	19.00	65.00	29.23	16.00	48.00	33.33		48.00		
4	13.00	65.00	20.00	8.00	48.00	16.67		48.00		



COMENTARIOS			
Periodo	Justificación modificación de metas	Observaciones	Medio de Verificación
1	Las actividades son las mismas, la disminución radica en la reestructuración de estas, tomado en cuenta el ciclo escolar por cuatrimestre (matrícula), así como las condiciones ambientales y de tiempo, como las estaciones del año, de igual forma el presupuesto para llevar a cabo los trabajos programados.		5.2 Mantenimiento_2023_1_UTV/
2	Las actividades son las mismas, la disminución radica en la reestructuración de estas, tomado en cuenta el ciclo escolar por cuatrimestre (matrícula), así como las condiciones ambientales y de tiempo, como las estaciones del año, de igual forma el presupuesto para llevar a cabo los trabajos programados.		5.2 Mantenimiento_2023_2_UTV/
3	Las actividades son las mismas, la disminución radica en la reestructuración de estas, tomado en cuenta el ciclo escolar por cuatrimestre (matrícula), así como las condiciones ambientales y de tiempo, como las estaciones del año, de igual forma el presupuesto para llevar a cabo los trabajos programados.		
4	Las actividades son las mismas, la disminución radica en la reestructuración de estas, tomado en cuenta el ciclo escolar por cuatrimestre (matrícula), así como las condiciones ambientales y de tiempo, como las estaciones del año, de igual forma el presupuesto para llevar a cabo los trabajos programados.		

	Rojo		Amarillo		Verde	
Rango de Semáforo	0,00	65,00	65,10	85,00	85,10	120,00
	150,01	999.999,00	120,01	150,00		



Unidad Técnica de Evaluación del Desempeño

**ACUSE DE REPORTE DE AVANCE DE
METAS EJERCICIO FISCAL 2023**



Fecha: 23/06/2023

Hora: 4:13:52 p.m.

"LA INFORMACIÓN REPORTADA ES RESPONSABILIDAD DEL EJECUTOR DEL PROGRAMA"



Fecha y hora de impresión: 23/06/2023 4:14:10 p.m.

ACUSE DE REPORTE DE AVANCE DE METAS EJERCICIO FISCAL 2023

Folio: 185292

Organo Superior: Organismos Descentralizados
Unidad Presupuestal: Universidad Tecnológica del Valle del Mezquital
Programa Presupuestario 1697 - Educación Superior
Nivel: ACTIVIDAD
Resumen Narrativo: 5.5 ADMINISTRACIÓN DE LOS RECURSOS HUMANOS, MATERIALES Y FINANCIEROS EN EDUCACIÓN SUPERIOR
Nombre del indicador: PORCENTAJE DE INFORMES DE LA CUENTA PÚBLICA ENTREGADOS
Periodo de cumplimiento: Anual
Periodo de Verificación: Trimestral
Metodo de Cálculo: PORCENTAJE
Sentido del Indicador: ASCENDENTE
Fórmula: $PICPE = (ICPE/ICPP) * 100$
Variables:

NOMBRE	UNIDAD DE MEDIDA	DESCRIPCIÓN	VALOR
ICPE	INFORME	INFORMES DE LA CUENTA PÚBLICA ENTREGADOS	1.00
ICPP	INFORME	INFORMES DE LA CUENTA PÚBLICA PROGRAMADOS	1.00

Resultado de las Variables: 100

Metas Programadas

Meta Programada: 1.00
 Meta Modificada: 1.00

No Período	META PROGRAMADA			META MODIFICADA			META ALCANZADA			Semaforo
	Numerador	Denominador	Resultado	Numerador	Denominador	Resultado	Numerador	Denominador	Resultado	
1	0.00	1.00	0.00	1.00	1.00	100.00	1.00	1.00	100.00	
2	1.00	1.00	100.00	0.00	1.00	0.00	0.00	1.00	0.00	
3	0.00	1.00	0.00	0.00	1.00	0.00	0.00	1.00	0.00	
4	0.00	1.00	0.00	0.00	1.00	0.00	0.00	1.00	0.00	



COMENTARIOS			
Periodo	Justificación modificación de metas	Observaciones	Medio de Verificación
1	Ajuste en la calendarización.		5.3 Cuenta p _2023_1_UTVM
2			
3			
4			

	Rojo		Amarillo		Verde	
Rango de Semáforo	0,00	65,00	65,10	85,00	85,10	120,00
	150,01	999.999,00	120,01	150,00		

Fecha: 01/01/1900

Hora: 12:00:00 a.m.

"LA INFORMACIÓN REPORTADA ES RESPONSABILIDAD DEL EJECUTOR DEL PROGRAMA"



ACUSE DE REPORTE DE AVANCE DE METAS EJERCICIO FISCAL 2023

Folio: 185296

Organo Superior: Organismos Descentralizados
Unidad Presupuestal: Universidad Tecnológica del Valle del Mezquital
Programa Presupuestario 1697 - Educación Superior
Nivel: ACTIVIDAD
Resumen Narrativo: 5.6 REGLAS DE OPERACIÓN DE PROGRAMAS DE APOYO A ESTUDIANTES DE EDUCACIÓN SUPERIOR
Nombre del indicador: PORCENTAJE DE REGLAS DE OPERACIÓN DE PROGRAMAS DE APOYO A ESTUDIANTES PUBLICADAS
Periodo de cumplimiento: Anual
Periodo de Verificación: Trimestral
Metodo de Cálculo: PORCENTAJE
Sentido del Indicador: ASCENDENTE
Fórmula: $PROPAP=ROPAP/TROPA*100$

Variables:





NOMBRE	UNIDAD DE MEDIDA	DESCRIPCIÓN	VALOR
ROPAP	REGLAS	REGLAS DE OPERACIÓN DE PROGRAMAS DE APOYO PUBLICADAS	1.00
TROPA	REGLAS	TOTAL DE REGLAS DE OPERACIÓN DE PROGRAMAS DE APOYO	1.00

Resultado de las Variables: 100

Metas Programadas

Meta Programada: 1.00

Meta Modificada: 1.00

No Periodo	META PROGRAMADA			META MODIFICADA			META ALCANZADA			Semaforo
	Numerador	Denominador	Resultado	Numerador	Denominador	Resultado	Numerador	Denominador	Resultado	
1	1.00	1.00	100.00	1.00	1.00	100.00	1.00	1.00	100.00	
2	0.00	1.00	0.00	0.00	1.00	0.00	0.00	1.00	0.00	
3	0.00	1.00	0.00	0.00	1.00	0.00	0.00	1.00	0.00	
4	0.00	1.00	0.00	0.00	1.00	0.00	0.00	1.00	0.00	



COMENTARIOS			
Periodo	Justificación modificación de metas	Observaciones	Medio de Verificación
1			5.4 Reglas_2023_1_UTVM
2			
3			
4			

	Rojo		Amarillo		Verde	
Rango de Semáforo	0,00	65,00	65,10	85,00	85,10	120,00
	150,01	999.999,00	120,01	150,00		

Fecha: 01/01/1900

Hora: 12:00:00 a.m.

"LA INFORMACIÓN REPORTADA ES RESPONSABILIDAD DEL EJECUTOR DEL PROGRAMA"



Pachuca de Soto, Hgo., 04 de abril de 2023.

OFICIO NO. SEPH/SPYE/197/2023

Dr. Daniel Fragoso Torres
Subsecretario de Educación Media Superior y Superior

Por medio del presente, solicito de su invaluable apoyo para que notifique a los Organismos Descentralizados correspondientes a los niveles de Educación Media Superior y Superior, que el Proyecto de Útiles Escolares contemplados en la cartera de proyectos de Gasto de Inversión para el ejercicio fiscal 2023, no se llevara a cabo.

Lo anterior con la finalidad de realizar las modificaciones necesarias en su Matriz de Indicadores de Resultados.

Agradezco de antemano la atención y aprovecho la ocasión para enviarle un cordial saludo.

Atentamente



Mtra. Xochitl Beatriz García Curiel
Subsecretaria de Planeación y Evaluación



C.c.p. Dr. Natividad Castrejón Valdez. - Secretario de Educación Pública de Hidalgo.
M.A.I.E. Elimar Ocampo Alba. - Directora General de Planeación.
Mtro. Arturo Calderón Hernández. - Director General de Evaluación.
Minutario.

Ixmiquilpan Hgo., 17 de abril de 2023.

Oficio No. UTVM/R/338/2023

M.G.P.A. Xóchitl Beatriz García Curiel
Subsecretaría de Planeación y Evaluación SEP-H
Presente.


Estimada Maestra García:

En seguimiento al oficio no. SEPH/SPYE/197/2023, en donde nos notifican que el proyecto de Útiles Escolares contemplado en la cartera de proyectos de gasto de inversión para el ejercicio fiscal 2023 no se llevará a cabo, por lo anterior solicito muy atentamente la gestión ante la Unidad Técnica de Evaluación del Desempeño (UTED) la cancelación de la Matriz de Indicadores de Resultados de Inversión denominada: Fortalecimiento a la Educación con la Entrega de Útiles y Uniformes.

Se adjunta oficio SEPH/SPYE/197/2023.

Reitero a usted las seguridades de mi mayor consideración.

Atentamente
“Aprender, Emprender, Transformar”



Mtro. Salvador Franco Cravioto
Rector

SFC/JJO/HP/lhm

D911-2023-03058

MTRA CULIUM

1012 Subj



P/Plan y Pto

Unidad Técnica de Evaluación del Desempeño

Pachuca de Soto, Hgo., 11 de mayo de 2023

No. de Oficio: SH/SSP/UTED/232/2023

Asunto: Respuesta al oficio SEPH/SPYE/254/2023

Mtra. Xóchitl Beatriz García Curiel
Coordinadora del Comité Técnico de Evaluación del Desempeño
Secretaría de Educación Pública
Presente

En atención al oficio con número **SEPH/SPYE/254/2023**, referente a la solicitud para realizar modificaciones en la Matriz de Indicadores del programa Presupuestario "**Fortalecimiento a la Educación con la Entrega de Útiles y Uniformes**" de diferentes instituciones de Educación Superior, me permito comentarle que de acuerdo al análisis realizado a su justificación se consideró pertinente **cancelar** en el Sistema Integrador de Ingresos, Programación, Presupuesto y Evaluación del Desempeño (SIIPPED) los indicadores, conforme al anexo.

No omito comentar que para concluir este proceso, es necesario actualizar los anexos de dicha MIR.

Sin más por el momento, le envió un cordial saludo.

Atentamente

Luis Roberto Cerón Trejo
Titular de la Unidad Técnica de Evaluación del Desempeño



C. c. p. Mtra. María Esther Ramírez Vargas.- Secretaria de Hacienda.
Mtro. José Augusto Olvera Esparza.- Subsecretario de Programación.
Expediente/Minutario
En atención al turno 316 recibido en la UTED
LRCT/vgc/

Pachuca de Soto, Hgo., 21 de abril de 2023

Anexo del Oficio: SH/SSP/UTED/232/2023

1 de 2

Universidad Politécnica de Pachuca

ID Indicador	Nivel	Indicador
63794	Componente	Porcentaje de estudiantes con útiles escolares entregados
65935	Actividad	Porcentaje de paquetes de útiles escolares adquiridos

Universidad Politécnica Metropolitana de Hidalgo

ID Indicador	Nivel	Indicador
63818	Componente	Porcentaje de estudiantes con útiles escolares entregados
65285	Actividad	Porcentaje de paquetes de útiles escolares adquiridos

Universidad Tecnológica de Tula-Tepeji

ID Indicador	Nivel	Indicador
63792	Componente	Porcentaje de estudiantes con útiles escolares entregados
65199	Actividad	Porcentaje de paquetes de útiles escolares adquiridos

Universidad Tecnológica de la Huasteca Hidalguense

ID Indicador	Nivel	Indicador
63901	Componente	Porcentaje de estudiantes con útiles escolares entregados
65573	Actividad	Porcentaje de paquetes de útiles escolares adquiridos para fortalecer la atención educativa

Universidad Tecnológica del Valle del Mezquital

ID Indicador	Nivel	Indicador
63856	Componente	Porcentaje de estudiantes con útiles escolares entregados
65433	Actividad	Porcentaje de paquetes de útiles escolares adquiridos

LRCT/vgc/



Pachuca de Soto, Hgo., 21 de abril de 2023
Anexo del Oficio: SH/SSP/UTED/232/2023
2 de 2

Universidad Tecnológica de la Zona Metropolitana del Valle de México

ID Indicador	Nivel	Indicador
63876	Componente	Porcentaje de estudiantes con útiles escolares entregados
65494	Actividad	Porcentaje de paquetes de útiles escolares adquiridos

Instituto Tecnológico Superior de Huichapan

ID Indicador	Nivel	Indicador
63919	Componente	Porcentaje de estudiantes con útiles escolares entregados
65611	Actividad	Porcentaje de paquetes de útiles escolares adquiridos

Instituto Tecnológico Superior del Occidente del Estado de Hidalgo

ID Indicador	Nivel	Indicador
63872	Componente	Porcentaje de estudiantes con útiles escolares entregados
65478	Actividad	Porcentaje de paquetes de útiles escolares adquiridos

Instituto Tecnológico Superior del Oriente del Estado de Hidalgo

ID Indicador	Nivel	Indicador
63853	Componente	Porcentaje de estudiantes con útiles escolares entregados
65430	Actividad	Porcentaje de paquetes de útiles escolares adquiridos

LRCT/vgc/
