

Subsecretaría de Programación  
Unidad Técnica de Evaluación del Desempeño



Reporte de la Matriz de Indicadores para Resultados  
Ejercicio Fiscal 2025

Unidad Responsable: Secretaría de Educación Pública  
Unidad Presupuestal: Subsecretaría de Educación Media Superior y Superior

Programa Sectorial: Educación  
Programa Presupuestario: Educación superior

**Nivel:** FIN  
**Resumen Narrativo:** 5. CONTRIBUIR A LA CONCLUSIÓN DE LA EDUCACIÓN SUPERIOR DE LOS JÓVENES INSCRITOS EN LAS INSTITUCIONES PÚBLICAS DE EDUCACIÓN SUPERIOR, MEDIANTE EL OTORGAMIENTO DE SERVICIOS EDUCATIVOS CON PERTINENCIA Y CALIDAD.  
**Medios de Verificación:** CÉDULA DE EVIDENCIA DE EFICIENCIA TERMINAL EN EDUCACIÓN SUPERIOR, ANUAL, GENERADO Y UBICADO EN LA SECRETARÍA DE EDUCACIÓN PÚBLICA DE HIDALGO  
**Supuestos:** LOS ESTUDIANTES MATRICULADOS EN EDUCACIÓN SUPERIOR SE INTERESAN EN CONCLUIR SATISFACTORIA Y REGULARMENTE EL PLAN DE ESTUDIOS.

Datos del Indicador						Resultados Trimestrales del Indicador													
						Trimestre 1			Trimestre 2			Trimestre 3			Trimestre 4				
Nombre del Indicador	Método de Cálculo	Sentido del Indicador	Periodo de Cumplimiento del Indicador	Meta	Unidad de Medida	Programado	Alcanzado	Semaforo	Programado	Alcanzado	Semaforo	Programado	Alcanzado	Semaforo	Programado	Alcanzado	Semaforo		
5. PORCENTAJE DE EFICIENCIA TERMINAL EN EDUCACIÓN SUPERIOR	PORCENTAJE	ASCENDENTE	Anual	10,290.00	ESTUDIANTE	0.00	0.00	0.00	0.00	0.00	0.00	0.00	0.00	0.00	0.00	10,290.00	10,534.00	102.37	VERDE

**Nivel:** PROPOSITO  
**Resumen Narrativo:** 5. ALUMNOS EGRESADOS DE LA EDUCACIÓN MEDIA SUPERIOR CUENTAN CON OPCIONES PARA RECIBIR EDUCACIÓN SUPERIOR CON CALIDAD Y PERTINENCIA EN LAS INSTITUCIONES PÚBLICAS DE EDUCACIÓN SUPERIOR  
**Medios de Verificación:** CÉDULA DE EVIDENCIA DE ABSORCIÓN EN EDUCACIÓN SUPERIOR, ANUAL, GENERADO Y UBICADO EN LA SECRETARÍA DE EDUCACIÓN PÚBLICA DE HIDALGO  
**Supuestos:** JÓVENES EGRESADOS DE EDUCACIÓN MEDIA SUPERIOR SE INSCRIBEN EN EDUCACIÓN SUPERIOR

Datos del Indicador						Resultados Trimestrales del Indicador												
						Trimestre 1			Trimestre 2			Trimestre 3			Trimestre 4			
Nombre del Indicador	Método de Cálculo	Sentido del Indicador	Periodo de Cumplimiento del Indicador	Meta	Unidad de Medida	Programado	Alcanzado	Semaforo	Programado	Alcanzado	Semaforo	Programado	Alcanzado	Semaforo	Programado	Alcanzado	Semaforo	
5. PORCENTAJE DE ABSORCIÓN EN EDUCACIÓN SUPERIOR	PORCENTAJE	ASCENDENTE	Anual	29,390.00	ESTUDIANTE	0.00	0.00	0.00	0.00	0.00	0.00	0.00	0.00	0.00	29,390.00	32,286.00	109.85	VERDE

**Nivel:** COMPONENTE  
**Resumen Narrativo:** ESTUDIANTES DEL NIVEL SUPERIOR DE EDUCACIÓN EN INSTITUCIONES PÚBLICAS FORMADOS  
**Medios de Verificación:** ESTADÍSTICA BÁSICA DE LA DIRECCIÓN GENERAL DE UNIVERSIDADES TECNOLÓGICAS Y POLITÉCNICAS GENERADO Y UBICADO EN LA UNIVERSIDAD TECNOLÓGICA DEL VALLE DEL MEZQUITAL  
**Supuestos:** EL ESTUDIANTADO DE EDUCACIÓN SUPERIOR CUMPLE CON LOS REQUISITOS DE LOS PLANES EDUCATIVOS Y PROGRAMAS DE FORMACIÓN

Datos del Indicador						Resultados Trimestrales del Indicador														
						Trimestre 1			Trimestre 2			Trimestre 3			Trimestre 4					
Nombre del Indicador	Método de Cálculo	Sentido del Indicador	Periodo de Cumplimiento del Indicador	Meta	Unidad de Medida	Programado	Alcanzado	Semaforo	Programado	Alcanzado	Semaforo	Programado	Alcanzado	Semaforo	Programado	Alcanzado	Semaforo			
PORCENTAJE DE RETENCIÓN ESCOLAR	PORCENTAJE	ASCENDENTE	Anual	6,773.00	ESTUDIANTE	0.00	0.00	0.00	2,274.00	2,351.00	103.39	VERDE	1,706.00	1,792.00	105.04	VERDE	2,793.00	0.00	0.00	ROJO



Subsecretaría de Programación  
Unidad Técnica de Evaluación del Desempeño



Reporte de la Matriz de Indicadores para Resultados  
Ejercicio Fiscal 2025

Unidad Responsable: Organismos Descentralizados  
Unidad Presupuestal: Universidad Tecnológica del Valle del Mezquital

Programa Sectorial  
Educación

Programa Presupuestario  
Educación superior

**Nivel:** ACTIVIDAD  
**Resumen Narrativo:** SEGUIMIENTO AL PROCESO DE SERVICIO SOCIAL, RESIDENCIAS O ESTADÍAS PROFESIONALES E INTERNADO DE PREGRADO DEL ESTUDIANTADO  
**Medios de Verificación:** INFORME CUATRIMESTRAL DE CONCLUSIÓN DE SERVICIO SOCIAL, RESIDENCIA, ESTADÍAS PROFESIONALES E INTERNADO DE PREGRADO GENERADO Y UBICADO EN LA UNIVERSIDAD TECNOLÓGICA DEL VALLE DEL MEZQUITAL  
**Supuestos:** LAS EMPRESAS, ORGANISMOS E INSTITUCIONES ACEPTAN A PRESTATARIOS DEL SERVICIO SOCIAL, RESIDENCIAS, ESTADÍAS PROFESIONALES E INTERNADO DE PREGRADO DE EDUCACIÓN SUPERIOR

Datos del Indicador						Resultados Trimestrales del Indicador													
						Trimestre 1			Trimestre 2			Trimestre 3			Trimestre 4				
Nombre del Indicador	Método de Cálculo	Sentido del Indicador	Periodo de Cumplimiento del Indicador	Meta	Unidad de Medida	Programado	Alcanzado	Semaforo	Programado	Alcanzado	Semaforo	Programado	Alcanzado	Semaforo	Programado	Alcanzado	Semaforo		
PORCENTAJE DE ESTUDIANTES QUE CONCLUYEN SU SERVICIO SOCIAL, RESIDENCIA, ESTADÍA E INTERNADO DE PREGRADO CONFORME AL TIEMPO REGLAMENTADO	PORCENTAJE	ASCENDENTE	Anual	945.00	ESTUDIANTE	0.00	0.00	0.00	425.00	449.00	105.65	VERDE	520.00	531.00	102.12	VERDE	0.00	6.00	0.00

**Nivel:** ACTIVIDAD  
**Resumen Narrativo:** IMPARTICIÓN DE ACTIVIDADES EXTRACURRICULARES EN EDUCACIÓN SUPERIOR  
**Medios de Verificación:** LISTADO CUATRIMESTRAL DE ESTUDIANTES BENEFICIADOS CON ACTIVIDADES EXTRACURRICULARES GENERADO Y UBICADO EN LA UNIVERSIDAD TECNOLÓGICA DEL VALLE DEL MEZQUITAL  
**Supuestos:** EL ESTUDIANTADO PRESENTA INTERÉS EN RECIBIR LAS ACTIVIDADES CULTURALES, DEPORTIVAS Y RECREATIVAS

Datos del Indicador						Resultados Trimestrales del Indicador														
						Trimestre 1			Trimestre 2			Trimestre 3			Trimestre 4					
Nombre del Indicador	Método de Cálculo	Sentido del Indicador	Periodo de Cumplimiento del Indicador	Meta	Unidad de Medida	Programado	Alcanzado	Semaforo	Programado	Alcanzado	Semaforo	Programado	Alcanzado	Semaforo	Programado	Alcanzado	Semaforo			
PORCENTAJE DE ESTUDIANTES BENEFICIADOS CON LA IMPARTICIÓN DE ACTIVIDADES EXTRACURRICULARES	PORCENTAJE	ASCENDENTE	Anual	2,420.00	ESTUDIANTE	0.00	0.00	0.00	767.00	1,601.00	208.74	ROJO	659.00	1,692.00	256.75	ROJO	994.00	1,050.00	105.63	VERDE



**Subsecretaría de Programación  
Unidad Técnica de Evaluación del Desempeño**



**Reporte de la Matriz de Indicadores para Resultados  
Ejercicio Fiscal 2025**

**Unidad Responsable:** Organismos Descentralizados  
**Unidad Presupuestal:** Universidad Tecnológica del Valle del Mezquital

**Programa Sectorial:** Educación      **Programa Presupuestario:** Educación superior

<b>Nivel:</b>	ACTIVIDAD
<b>Resumen Narrativo:</b>	OTORGAMIENTO DE BECAS INSTITUCIONALES A ESTUDIANTES DE EDUCACIÓN SUPERIOR
<b>Medios de Verificación:</b>	LISTADO CUATRIMESTRAL DE BENEFICIARIOS POR TIPO DE BECA INSTITUCIONAL GENERADO Y UBICADO EN LA UNIVERSIDAD TECNOLÓGICA DEL VALLE DEL MEZQUITAL
<b>Supuestos:</b>	EL ESTUDIANTADO CUMPLE LOS REQUISITOS PARA SER BENEFICIADO POR UNA BECA.

Datos del Indicador						Resultados Trimestrales del Indicador														
						Trimestre 1			Trimestre 2			Trimestre 3			Trimestre 4					
Nombre del Indicador	Método de Cálculo	Sentido del Indicador	Periodo de Cumplimiento del Indicador	Meta	Unidad de Medida	Programado	Alcanzado	Semaforo	Programado	Alcanzado	Semaforo	Programado	Alcanzado	Semaforo	Programado	Alcanzado	Semaforo			
PORCENTAJE DE ESTUDIANTES CON BECAS INSTITUCIONALES OTORGADAS	PORCENTAJE	ASCENDENTE	Anual	4,100.00	ESTUDIANTE	0.00	0.00	0.00	1,600.00	1,549.00	96.81	VERDE	1,100.00	1,300.00	118.18	VERDE	1,400.00	1,612.00	115.14	VERDE

<b>Nivel:</b>	ACTIVIDAD
<b>Resumen Narrativo:</b>	CAPACITACIÓN DE PERSONAL DOCENTE DE INSTITUCIONES DE EDUCACIÓN SUPERIOR
<b>Medios de Verificación:</b>	INFORME CUATRIMESTRAL DE PERSONAL DOCENTE CAPACITADO, GENERADO Y UBICADO EN LA UNIVERSIDAD TECNOLÓGICA DEL VALLE DEL MEZQUITAL
<b>Supuestos:</b>	EL PERSONAL DOCENTE ASISTE A LAS CAPACITACIONES GESTIONADAS POR LA INSTITUCIÓN EDUCATIVA.

Datos del Indicador						Resultados Trimestrales del Indicador														
						Trimestre 1			Trimestre 2			Trimestre 3			Trimestre 4					
Nombre del Indicador	Método de Cálculo	Sentido del Indicador	Periodo de Cumplimiento del Indicador	Meta	Unidad de Medida	Programado	Alcanzado	Semaforo	Programado	Alcanzado	Semaforo	Programado	Alcanzado	Semaforo	Programado	Alcanzado	Semaforo			
PORCENTAJE DE PERSONAL DOCENTE CAPACITADO	PORCENTAJE	ASCENDENTE	Anual	85.00	DOCENTE	0.00	0.00	0.00	25.00	25.00	100.00	VERDE	35.00	35.00	100.00	VERDE	25.00	25.00	100.00	VERDE



Subsecretaría de Programación  
Unidad Técnica de Evaluación del Desempeño



Reporte de la Matriz de Indicadores para Resultados  
Ejercicio Fiscal 2025

Unidad Responsable: Organismos Descentralizados  
Unidad Presupuestal: Universidad Tecnológica del Valle del Mezquital

Programa Sectorial: Educación  
Programa Presupuestario: Educación superior

**Nivel:** COMPONENTE  
**Resumen Narrativo:** SERVICIOS DE EXTENSIÓN Y VINCULACIÓN DE EDUCACIÓN SUPERIOR OTORGADOS  
**Medios de Verificación:** INFORME TRIMESTRAL DE RESULTADOS DE LAS ENCUESTAS DE SATISFACCIÓN DE LOS SERVICIOS DE EXTENSIÓN Y VINCULACIÓN OTORGADOS, GENERADO Y UBICADO EN LA UNIVERSIDAD TECNOLÓGICA DEL VALLE DEL MEZQUITAL  
**Supuestos:** LA COMUNIDAD EDUCATIVA Y SOCIEDAD CIVIL SOLICITA LOS SERVICIOS DE EXTENSIÓN Y VINCULACIÓN A LA INSTITUCIÓN

Datos del Indicador						Resultados Trimestrales del Indicador											
						Trimestre 1			Trimestre 2			Trimestre 3			Trimestre 4		
Nombre del Indicador	Método de Cálculo	Sentido del Indicador	Periodo de Cumplimiento del Indicador	Meta	Unidad de Medida	Programado	Alcanzado	Semaforo	Programado	Alcanzado	Semaforo	Programado	Alcanzado	Semaforo	Programado	Alcanzado	Semaforo
PORCENTAJE DE BENEFICIARIOS SATISFECHOS CON SERVICIOS DE EXTENSIÓN Y VINCULACIÓN OTORGADOS.	PORCENTAJE	ASCENDENTE	Anual	28,081.00	BENEFICIARIO	7,449.00	8,234.00	110.54 VERDE	7,588.00	9,262.00	122.06 AMARILLO	6,390.00	7,477.00	117.01 VERDE	6,654.00	7,281.00	109.42 VERDE

**Nivel:** ACTIVIDAD  
**Resumen Narrativo:** OTORGAMIENTO DE SERVICIOS DE EDUCACIÓN CONTINUA Y TECNOLÓGICOS DE EDUCACIÓN SUPERIOR  
**Medios de Verificación:** INFORME TRIMESTRAL DE BENEFICIARIOS DE SERVICIOS DE EDUCACIÓN CONTINUA Y TECNOLÓGICOS GENERADO Y UBICADO EN LA UNIVERSIDAD TECNOLÓGICA DEL VALLE DEL MEZQUITAL  
**Supuestos:** LA POBLACIÓN DE LOS SECTORES PRODUCTIVO Y SOCIAL SE INTERESA EN RECIBIR SERVICIOS DE EDUCACIÓN CONTINUA Y TECNOLÓGICOS

Datos del Indicador						Resultados Trimestrales del Indicador											
						Trimestre 1			Trimestre 2			Trimestre 3			Trimestre 4		
Nombre del Indicador	Método de Cálculo	Sentido del Indicador	Periodo de Cumplimiento del Indicador	Meta	Unidad de Medida	Programado	Alcanzado	Semaforo	Programado	Alcanzado	Semaforo	Programado	Alcanzado	Semaforo	Programado	Alcanzado	Semaforo
PORCENTAJE DE BENEFICIARIOS CON SERVICIOS DE EDUCACIÓN CONTINUA Y TECNOLÓGICOS OTORGADOS	PORCENTAJE	ASCENDENTE	Anual	609.00	PERSONA	265.00	278.00	104.91 VERDE	70.00	87.00	124.29 AMARILLO	126.00	259.00	205.56 ROJO	148.00	243.00	164.19 ROJO



Subsecretaría de Programación  
Unidad Técnica de Evaluación del Desempeño



Reporte de la Matriz de Indicadores para Resultados  
Ejercicio Fiscal 2025

Unidad Responsable: Organismos Descentralizados  
Unidad Presupuestal: Universidad Tecnológica del Valle del Mezquital

Programa Sectorial: Educación  
Programa Presupuestario: Educación superior

<b>Nivel:</b>	ACTIVIDAD
<b>Resumen Narrativo:</b>	DIFUSIÓN INSTITUCIONAL DE EDUCACIÓN SUPERIOR
<b>Medios de Verificación:</b>	INFORME TRIMESTRAL DE ACTIVIDADES DE DIFUSIÓN REALIZADAS GENERADO Y UBICADO EN LA UNIVERSIDAD TECNOLÓGICA DEL VALLE DEL MEZQUITAL
<b>Supuestos:</b>	LAS INSTITUCIONES DE MEDIA SUPERIOR Y SUS EGRESADOS ACEPTAN LAS CAMPAÑAS DE DIFUSIÓN DE LA OFERTA EDUCATIVA PARA EL INGRESO EN LA EDUCACIÓN SUPERIOR.

Datos del Indicador						Resultados Trimestrales del Indicador											
						Trimestre 1			Trimestre 2			Trimestre 3			Trimestre 4		
Nombre del Indicador	Método de Cálculo	Sentido del Indicador	Periodo de Cumplimiento del Indicador	Meta	Unidad de Medida	Programado	Alcanzado	Semaforo	Programado	Alcanzado	Semaforo	Programado	Alcanzado	Semaforo	Programado	Alcanzado	Semaforo
PORCENTAJE DE ACTIVIDADES DE DIFUSIÓN REALIZADAS	PORCENTAJE	ASCENDENTE	Anual	695.00	ACTIVIDAD	190.00	209.00	110.00 VERDE	180.00	182.00	101.11 VERDE	160.00	172.00	107.50 VERDE	165.00	186.00	112.73 VERDE

<b>Nivel:</b>	ACTIVIDAD
<b>Resumen Narrativo:</b>	FIRMA DE CONVENIOS DE COLABORACIÓN EN EDUCACIÓN SUPERIOR
<b>Medios de Verificación:</b>	LISTADO TRIMESTRAL DE ESTUDIANTES BENEFICIADOS CON LOS CONVENIOS DE COLABORACIÓN GENERADO Y UBICADO EN LA UNIVERSIDAD TECNOLÓGICA DEL VALLE DEL MEZQUITAL
<b>Supuestos:</b>	LAS EMPRESAS, ORGANISMOS E INSTITUCIONES TIENEN INTERÉS EN ACEPTAR AL ESTUDIANTADO

Datos del Indicador						Resultados Trimestrales del Indicador											
						Trimestre 1			Trimestre 2			Trimestre 3			Trimestre 4		
Nombre del Indicador	Método de Cálculo	Sentido del Indicador	Periodo de Cumplimiento del Indicador	Meta	Unidad de Medida	Programado	Alcanzado	Semaforo	Programado	Alcanzado	Semaforo	Programado	Alcanzado	Semaforo	Programado	Alcanzado	Semaforo
PORCENTAJE DE ESTUDIANTES DE EDUCACIÓN SUPERIOR BENEFICIADOS CON LOS CONVENIOS DE COLABORACIÓN FIRMADOS	PORCENTAJE	ASCENDENTE	Anual	80.00	ESTUDIANTE	20.00	21.00	105.00 VERDE	40.00	21.00	52.50 ROJO	18.00	34.00	188.89 ROJO	2.00	0.00	0.00 ROJO



**Subsecretaría de Programación  
Unidad Técnica de Evaluación del Desempeño**



**Reporte de la Matriz de Indicadores para Resultados  
Ejercicio Fiscal 2025**

**Unidad Responsable:** Organismos Descentralizados  
**Unidad Presupuestal:** Universidad Tecnológica del Valle del Mezquital

**Programa Sectorial:** Educación      **Programa Presupuestario:** Educación superior

<b>Nivel:</b>	COMPONENTE
<b>Resumen Narrativo:</b>	INVESTIGACIÓN CIENTÍFICA, TECNOLÓGICA Y EDUCATIVA DESARROLLADA
<b>Medios de Verificación:</b>	INFORME TRIMESTRAL DE PROYECTOS DE INVESTIGACIÓN CIENTÍFICA TECNOLÓGICA Y EDUCATIVA DESARROLLADOS, UBICADO Y GENERADO POR LA UNIVERSIDAD TECNOLÓGICA DEL VALLE DEL MEZQUITAL
<b>Supuestos:</b>	LOS DOCENTES INVESTIGADORES PARTICIPAN EN LAS DIVERSAS CONVOCATORIAS Y LÍNEAS DE GENERACIÓN DEL CONOCIMIENTO PARA EL DESARROLLO DE PROYECTOS.

Datos del Indicador						Resultados Trimestrales del Indicador											
						Trimestre 1			Trimestre 2			Trimestre 3			Trimestre 4		
Nombre del Indicador	Método de Cálculo	Sentido del Indicador	Periodo de Cumplimiento del Indicador	Meta	Unidad de Medida	Programado	Alcanzado	Semaforo	Programado	Alcanzado	Semaforo	Programado	Alcanzado	Semaforo	Programado	Alcanzado	Semaforo
PORCENTAJE DE PROYECTOS DE INVESTIGACIÓN CIENTÍFICA, TECNOLÓGICA Y EDUCATIVA DESARROLLADOS.	PORCENTAJE	ASCENDENTE	Anual	9.00	PROYECTO	1.00	2.00	200.00 ROJO	3.00	4.00	133.33 AMARILLO	0.00	0.00	0.00	5.00	3.00	60.00 ROJO

<b>Nivel:</b>	ACTIVIDAD
<b>Resumen Narrativo:</b>	SELECCIÓN DE PROYECTOS DE INVESTIGACIÓN CIENTÍFICA Y TECNOLÓGICA DE EDUCACIÓN SUPERIOR.
<b>Medios de Verificación:</b>	INFORME TRIMESTRAL DE ESTUDIANTES QUE PARTICIPAN EN ACTIVIDADES DE INVESTIGACIÓN CIENTÍFICA Y TECNOLÓGICA, GENERADO Y UBICADO EN LA UNIVERSIDAD TECNOLÓGICA DEL VALLE DEL MEZQUITAL
<b>Supuestos:</b>	LOS ESTUDIANTES CUMPLEN CON LOS CREDITOS PARA INCORPORARSE A LAS ACTIVIDADES DE INVESTIGACIÓN CIENTÍFICA.

Datos del Indicador						Resultados Trimestrales del Indicador											
						Trimestre 1			Trimestre 2			Trimestre 3			Trimestre 4		
Nombre del Indicador	Método de Cálculo	Sentido del Indicador	Periodo de Cumplimiento del Indicador	Meta	Unidad de Medida	Programado	Alcanzado	Semaforo	Programado	Alcanzado	Semaforo	Programado	Alcanzado	Semaforo	Programado	Alcanzado	Semaforo
PORCENTAJE DE ESTUDIANTES DE EDUCACIÓN SUPERIOR QUE PARTICIPAN EN ACTIVIDADES DE INVESTIGACIÓN CIENTÍFICA Y TECNOLÓGICA	PORCENTAJE	ASCENDENTE	Anual	1,250.00	ESTUDIANTE	0.00	0.00	0.00	780.00	1,138.00	145.90 AMARILLO	120.00	302.00	251.67 ROJO	350.00	108.00	30.86 ROJO



Subsecretaría de Programación  
Unidad Técnica de Evaluación del Desempeño



Reporte de la Matriz de Indicadores para Resultados  
Ejercicio Fiscal 2025

Unidad Responsable: Organismos Descentralizados  
Unidad Presupuestal: Universidad Tecnológica del Valle del Mezquital

Programa Sectorial: Educación  
Programa Presupuestario: Educación superior

<b>Nivel:</b>	ACTIVIDAD
<b>Resumen Narrativo:</b>	DIVULGACIÓN DE INVESTIGACIÓN CIENTÍFICA Y TECNOLÓGICA DE EDUCACIÓN SUPERIOR.
<b>Medios de Verificación:</b>	INFORME TRIMESTRAL DE ACTIVIDADES DE DIVULGACIÓN CIENTÍFICA REALIZADAS UBICADO Y GENERADO EN LA UNIVERSIDAD TECNOLÓGICA DEL VALLE DEL MEZQUITAL
<b>Supuestos:</b>	LA SOCIEDAD SE ENCUENTRA INTERESADA EN LOS PROYECTOS DE INVESTIGACIÓN CIENTÍFICA Y TECNOLÓGICA QUE REALIZAN LAS INSTITUCIONES DE EDUCACIÓN SUPERIOR

Datos del Indicador						Resultados Trimestrales del Indicador											
						Trimestre 1			Trimestre 2			Trimestre 3			Trimestre 4		
Nombre del Indicador	Método de Cálculo	Sentido del Indicador	Periodo de Cumplimiento del Indicador	Meta	Unidad de Medida	Programado	Alcanzado	Semaforo	Programado	Alcanzado	Semaforo	Programado	Alcanzado	Semaforo	Programado	Alcanzado	Semaforo
PORCENTAJE DE LAS ACTIVIDADES DE DIVULGACIÓN DE INVESTIGACIÓN CIENTÍFICA Y TECNOLÓGICA DE EDUCACIÓN SUPERIOR REALIZADAS	PORCENTAJE	ASCENDENTE	Anual	10.00	ACTIVIDAD	2.00	2.00	100.00 VERDE	2.00	4.00	200.00 ROJO	2.00	3.00	150.00 AMARILLO	4.00	4.00	100.00 VERDE

<b>Nivel:</b>	COMPONENTE
<b>Resumen Narrativo:</b>	INSTRUMENTOS DE PLANEACIÓN ESTRATÉGICA EVALUADOS.
<b>Medios de Verificación:</b>	INFORME TRIMESTRAL DE EVALUACIÓN DE LOS INSTRUMENTOS DE PLANEACIÓN ESTRATÉGICA GENERADO Y UBICADO EN LA UNIVERSIDAD TECNOLÓGICA DEL VALLE DEL MEZQUITAL
<b>Supuestos:</b>	SE CUENTA CON PLANES Y PROGRAMAS, NACIONALES Y ESTATALES QUE SIRVEN COMO REFERENCIA Y GUÍA PARA EL PROCESO DE DESARROLLO INSTITUCIONAL

Datos del Indicador						Resultados Trimestrales del Indicador											
						Trimestre 1			Trimestre 2			Trimestre 3			Trimestre 4		
Nombre del Indicador	Método de Cálculo	Sentido del Indicador	Periodo de Cumplimiento del Indicador	Meta	Unidad de Medida	Programado	Alcanzado	Semaforo	Programado	Alcanzado	Semaforo	Programado	Alcanzado	Semaforo	Programado	Alcanzado	Semaforo
PORCENTAJE DE CUMPLIMIENTO DE LOS INSTRUMENTOS DE PLANEACIÓN ESTRATÉGICA.	PORCENTAJE	ASCENDENTE	Anual	100.00	VALOR PORCENTUAL	12.00	12.00	100.00 VERDE	25.00	25.00	100.00 VERDE	38.00	38.00	100.00 VERDE	25.00	25.00	100.00 VERDE



Subsecretaría de Programación  
Unidad Técnica de Evaluación del Desempeño



Reporte de la Matriz de Indicadores para Resultados  
Ejercicio Fiscal 2025

Unidad Responsable: Organismos Descentralizados  
Unidad Presupuestal: Universidad Tecnológica del Valle del Mezquital

Programa Sectorial: Educación  
Programa Presupuestario: Educación superior

<b>Nivel:</b>	ACTIVIDAD
<b>Resumen Narrativo:</b>	APLICACIÓN DE EVALUACIONES INSTITUCIONALES A LOS PROGRAMAS EDUCATIVOS
<b>Medios de Verificación:</b>	INFORME TRIMESTRAL DE ESTUDIANTES EN PROGRAMAS EDUCATIVOS RECONOCIDOS POR SU CALIDAD GENERADO Y UBICADO EN LA UNIVERSIDAD TECNOLÓGICA DEL VALLE DEL MEZQUITAL
<b>Supuestos:</b>	LOS PROGRAMAS EDUCATIVOS CUMPLEN CON LOS CRITERIOS PARA SER EVALUADOS POR ORGANISMOS ACREDITADORES

Datos del Indicador						Resultados Trimestrales del Indicador												
						Trimestre 1			Trimestre 2			Trimestre 3			Trimestre 4			
Nombre del Indicador	Método de Cálculo	Sentido del Indicador	Periodo de Cumplimiento del Indicador	Meta	Unidad de Medida	Programado	Alcanzado	Semaforo	Programado	Alcanzado	Semaforo	Programado	Alcanzado	Semaforo	Programado	Alcanzado	Semaforo	
PORCENTAJE DE ESTUDIANTES INSCRITOS EN PROGRAMAS EDUCATIVOS RECONOCIDOS POR SU CALIDAD	PORCENTAJE	ASCENDENTE	Anual	1,856.00	ESTUDIANTE	0.00	0.00	0.00	0.00	0.00	0.00	0.00	0.00	0.00	1,856.00	0.00	0.00	ROJO

<b>Nivel:</b>	ACTIVIDAD
<b>Resumen Narrativo:</b>	ACTUALIZACIÓN DE MÓDULOS DE SISTEMAS DE INFORMACIÓN EN LA INSTITUCIÓN EDUCATIVA
<b>Medios de Verificación:</b>	INFORME TRIMESTRAL DE MÓDULOS DE SISTEMAS DE INFORMACIÓN ACTUALIZADOS GENERADO Y UBICADO EN LA UNIVERSIDAD TECNOLÓGICA DEL VALLE DEL MEZQUITAL
<b>Supuestos:</b>	LA INFRAESTRUCTURA CON LA QUE SE CUENTA PERMITE LA ACTUALIZACIÓN DE LOS MÓDULOS

Datos del Indicador						Resultados Trimestrales del Indicador															
						Trimestre 1			Trimestre 2			Trimestre 3			Trimestre 4						
Nombre del Indicador	Método de Cálculo	Sentido del Indicador	Periodo de Cumplimiento del Indicador	Meta	Unidad de Medida	Programado	Alcanzado	Semaforo	Programado	Alcanzado	Semaforo	Programado	Alcanzado	Semaforo	Programado	Alcanzado	Semaforo				
PORCENTAJE DE MÓDULOS DE SISTEMAS DE INFORMACIÓN ACTUALIZADOS.	PORCENTAJE	ASCENDENTE	Anual	16.00	MÓDULO	6.00	6.00	100.00	VERDE	3.00	3.00	100.00	VERDE	4.00	4.00	100.00	VERDE	3.00	3.00	100.00	VERDE



Subsecretaría de Programación  
Unidad Técnica de Evaluación del Desempeño



Reporte de la Matriz de Indicadores para Resultados  
Ejercicio Fiscal 2025

Unidad Responsable: Organismos Descentralizados  
Unidad Presupuestal: Universidad Tecnológica del Valle del Mezquital

Programa Sectorial: Educación  
Programa Presupuestario: Educación superior

<b>Nivel:</b>	COMPONENTE
<b>Resumen Narrativo:</b>	NECESIDADES DE LA COMUNIDAD EDUCATIVA DE LAS INSTITUCIONES DE EDUCACIÓN SUPERIOR ATENDIDAS
<b>Medios de Verificación:</b>	INFORME TRIMESTRAL DE LAS NECESIDADES ATENDIDAS DE LA COMUNIDAD EDUCATIVA GENERADO Y UBICADO EN LA UNIVERSIDAD TECNOLÓGICA DEL VALLE DEL MEZQUITAL
<b>Supuestos:</b>	LOS PROVEEDORES ENTREGAN OPORTUNAMENTE CON LA CALIDAD REQUERIDA LOS PRODUCTOS, BIENES O SERVICIOS.

Datos del Indicador						Resultados Trimestrales del Indicador													
						Trimestre 1			Trimestre 2			Trimestre 3			Trimestre 4				
Nombre del Indicador	Método de Cálculo	Sentido del Indicador	Periodo de Cumplimiento del Indicador	Meta	Unidad de Medida	Programado	Alcanzado	Semaforo	Programado	Alcanzado	Semaforo	Programado	Alcanzado	Semaforo	Programado	Alcanzado	Semaforo		
PORCENTAJE DE NECESIDADES DE LA COMUNIDAD EDUCATIVA ATENDIDAS SATISFACTORIAMENTE	PORCENTAJE	ASCENDENTE	Anual	2.00	NECESIDAD	0.00	0.00	0.00	0.00	0.00	0.00	1.00	1.00	100.00	VERDE	1.00	1.00	100.00	VERDE

<b>Nivel:</b>	ACTIVIDAD
<b>Resumen Narrativo:</b>	EJECUCIÓN DE PROYECTOS DE INVERSIÓN
<b>Medios de Verificación:</b>	INFORME TRIMESTRAL DE PERSONAS BENEFICIADAS CON PROYECTOS DE INVERSIÓN GENERADO Y UBICADO EN LA UNIVERSIDAD TECNOLÓGICA DEL VALLE DEL MEZQUITAL
<b>Supuestos:</b>	LOS PROVEEDORES CUMPLEN EN TIEMPO Y FORMA EL CONTRATO DE BIENES Y/O SERVICIOS.

Datos del Indicador						Resultados Trimestrales del Indicador													
						Trimestre 1			Trimestre 2			Trimestre 3			Trimestre 4				
Nombre del Indicador	Método de Cálculo	Sentido del Indicador	Periodo de Cumplimiento del Indicador	Meta	Unidad de Medida	Programado	Alcanzado	Semaforo	Programado	Alcanzado	Semaforo	Programado	Alcanzado	Semaforo	Programado	Alcanzado	Semaforo		
PORCENTAJE DE PERSONAS BENEFICIADAS CON PROYECTOS DE INVERSIÓN EJECUTADOS .	PORCENTAJE	ASCENDENTE	Anual	2,945.00	PERSONA	0.00	0.00	0.00	0.00	0.00	0.00	0.00	0.00	0.00	2,945.00	0.00	0.00	0.00	ROJO



Subsecretaría de Programación  
Unidad Técnica de Evaluación del Desempeño



Reporte de la Matriz de Indicadores para Resultados  
Ejercicio Fiscal 2025

Unidad Responsable: Organismos Descentralizados  
Unidad Presupuestal: Universidad Tecnológica del Valle del Mezquital

Programa Sectorial: Educación  
Programa Presupuestario: Educación superior

Nivel: ACTIVIDAD  
Resumen Narrativo: CAPACITACIÓN A PERSONAL ADMINISTRATIVO DE EDUCACIÓN SUPERIOR  
Medios de Verificación: INFORME CUATRIMESTRAL DE PERSONAL ADMINISTRATIVO CAPACITADO, GENERADO Y UBICADO EN LA UNIVERSIDAD TECNOLÓGICA DEL VALLE DEL MEZQUITAL  
Supuestos: EL PERSONAL ADMINISTRATIVO DE LA INSTITUCIÓN ASISTEN A LAS CAPACITACIONES IMPARTIDAS

Datos del Indicador						Resultados Trimestrales del Indicador														
						Trimestre 1			Trimestre 2			Trimestre 3			Trimestre 4					
Nombre del Indicador	Método de Cálculo	Sentido del Indicador	Periodo de Cumplimiento del Indicador	Meta	Unidad de Medida	Programado	Alcanzado	Semaforo	Programado	Alcanzado	Semaforo	Programado	Alcanzado	Semaforo	Programado	Alcanzado	Semaforo			
PORCENTAJE DE PERSONAL ADMINISTRATIVO CAPACITADOS.	PORCENTAJE	ASCENDENTE	Anual	80.00	PERSONAL ADMINISTRATIVO	0.00	0.00	0.00	20.00	20.00	100.00	VERDE	35.00	35.00	100.00	VERDE	25.00	25.00	100.00	VERDE

Nivel: ACTIVIDAD  
Resumen Narrativo: MANTENIMIENTO A LA INFRAESTRUCTURA FÍSICA EDUCATIVA DE EDUCACIÓN SUPERIOR  
Medios de Verificación: INFORME TRIMESTRAL DE MANTENIMIENTOS PREVENTIVOS Y CORRECTIVOS REALIZADOS GENERADO Y UBICADO EN LA UNIVERSIDAD TECNOLÓGICA DEL VALLE DEL MEZQUITAL  
Supuestos: LOS PRESTADORES DEL SERVICIO CUMPLEN CON LOS REQUERIMIENTOS TÉCNICOS SOLICITADOS

Datos del Indicador						Resultados Trimestrales del Indicador															
						Trimestre 1			Trimestre 2			Trimestre 3			Trimestre 4						
Nombre del Indicador	Método de Cálculo	Sentido del Indicador	Periodo de Cumplimiento del Indicador	Meta	Unidad de Medida	Programado	Alcanzado	Semaforo	Programado	Alcanzado	Semaforo	Programado	Alcanzado	Semaforo	Programado	Alcanzado	Semaforo				
PORCENTAJE DE MANTENIMIENTOS REALIZADOS A LA INFRAESTRUCTURA FÍSICA EDUCATIVA	PORCENTAJE	ASCENDENTE	Anual	48.00	MANTENIMIENTO	14.00	14.00	100.00	VERDE	10.00	10.00	100.00	VERDE	16.00	16.00	100.00	VERDE	8.00	8.00	100.00	VERDE



**ACUSE DE REPORTE DE AVANCE DE METAS EJERCICIO FISCAL 2025**

Folio: 213151

**Organo Superior:** Organismos Descentralizados  
**Unidad Presupuestal:** Universidad Tecnológica del Valle del Mezquital  
**Programa Presupuestario** 2028 - Educación superior  
**Nivel:** COMPONENTE  
**Resumen Narrativo:** ESTUDIANTES DEL NIVEL SUPERIOR DE EDUCACIÓN EN INSTITUCIONES PÚBLICAS FORMADOS  
**Nombre del indicador:** PORCENTAJE DE RETENCIÓN ESCOLAR  
**Periodo de cumplimiento** Anual  
**Periodo de Verificación:** Trimestral  
**Metodo de Cálculo:** PORCENTAJE  
**Sentido del Indicador:** ASCENDENTE  
**Fórmula:**  $PRE = (NEC/MIA) * 100$

**Variables:**

NOMBRE	UNIDAD DE MEDIDA	DESCRIPCIÓN	VALOR
NEC	ESTUDIANTE	NÚMERO DE ESTUDIANTES QUE CONCLUYERON EL PERIODO REPORTADO (MATRÍCULA INICIAL ATENDIDA-BAJAS TEMPORALES Y DEFINITIVAS)	6773.00
MIA	ESTUDIANTE	MATRÍCULA INICIAL ATENDIDA	6843.00

**Resultado de las Variables:** 99

**Metas Programadas**

Meta Programada: 6240.00

Meta Modificada: 6773.00

No Período	META PROGRAMADA			META MODIFICADA			META ALCANZADA			Semaforo
	Numerador	Denominador	Resultado	Numerador	Denominador	Resultado	Numerador	Denominador	Resultado	
1	0.00	6,843.00	0.00	0.00	6,843.00	0.00		6,843.00	0.00	
2	2,060.00	6,843.00	30.10	2,274.00	6,843.00	33.23	2,351.00	6,843.00	103.39	Verde
3	1,588.00	6,843.00	23.21	1,706.00	6,843.00	24.93	1,792.00	6,843.00	105.04	Verde
4	2,592.00	6,843.00	37.88	2,793.00	6,843.00	40.82	0.00	6,843.00	0.00	Rojo



**ACUSE DE REPORTE DE AVANCE DE METAS EJERCICIO FISCAL 2025**

COMENTARIOS			
Periodo	Justificación modificación de metas	Observaciones	Medio de Verificación
1			1 Cedula_Retencion_2025_1_UT
2	Se incrementa la matrícula por estrategias de retención.	Este aumento puede explicarse por los siguientes factores: 1. Revalidaciones: Se registró un número significativo de revalidaciones. 2. Retención efectiva en el primer cuatrimestre y durante el segundo cuatrimestre: Gracias a las acciones implementadas desde las direcciones de programa educativo en coordinación con tutorías, se logró una tasa de retención más alta de lo proyectado en estudiantes de nuevo ingreso, lo cual influyó positivamente en la matrícula consolidada del periodo. Este comp	1 Cedula_Retencion_2025_1_UT
3	Se incrementa la matrícula por estrategias de retención.	Se rebasó la meta en un 5% más de lo programado, derivado a que se implementaron estrategias en el marco del Programa Integral de Apoyo Académico a Estudiantes PINAAE para la retención de los estudiantes.	1 Cedula_Retencion_2025_1_UT
4	Se incrementa la matrícula por estrategias de retención.	No se reporta meta, toda vez que el proceso de evaluación del aprendizaje se encuentra actualmente en curso.	1 Cedula_Retencion_2025_1_UT

	Rojo		Amarillo		Verde	
<b>Rango de Semáforo</b>	0,00	65,00	65,00	85,00	85,00	120,00
	150,01	999.999,00	120,01	150,00		

Fecha: 31/12/2025

Hora: 5:02:07 p.m.

**"LA INFORMACIÓN REPORTADA ES RESPONSABILIDAD DEL EJECUTOR DEL PROGRAMA"**



**ACUSE DE REPORTE DE AVANCE DE METAS EJERCICIO FISCAL 2025**

Folio: 214858

**Organo Superior:** Organismos Descentralizados  
**Unidad Presupuestal:** Universidad Tecnológica del Valle del Mezquital  
**Programa Presupuestario** 2028 - Educación superior  
**Nivel:** ACTIVIDAD  
**Resumen Narrativo:** SEGUIMIENTO AL PROCESO DE SERVICIO SOCIAL, RESIDENCIAS O ESTADÍAS PROFESIONALES E INTERNADO DE PREGRADO DEL ESTUDIANTADO  
**Nombre del indicador:** PORCENTAJE DE ESTUDIANTES QUE CONCLUYEN SU SERVICIO SOCIAL, RESIDENCIA, ESTADÍA E INTERNADO DE PREGRADO CONFORME AL TIEMPO REGLAMENTADO  
**Periodo de cumplimiento** REGLAMENTADO  
**Periodo de Verificación:** Trimestral  
**Metodo de Cálculo:** PORCENTAJE  
**Sentido del Indicador:** ASCENDENTE  
**Fórmula:**  $PECSSREIP = (NECPSSREPIPTR / NEIPSSREPIP) * 100$

**Variables:**

NOMBRE	UNIDAD DE MEDIDA	DESCRIPCIÓN	VALOR
NECPSSREPIPTR	ESTUDIANTE	NÚMERO DE ESTUDIANTES QUE CONCLUYEN SU PROCESO DE SERVICIO SOCIAL, RESIDENCIA, ESTADÍAS PROFESIONALES E INTERNADO DE PREGRADO CONFORME AL TIEMPO REGLAMENTADO	945.00
NEIPSSREPIP	ESTUDIANTE	NÚMERO DE ESTUDIANTES QUE INICIARON SU PROCESO DE SERVICIO SOCIAL, RESIDENCIA, ESTADÍAS PROFESIONALES E INTERNADO DE PREGRADO	945.00

**Resultado de las Variables:** 100

**Metas Programadas**

Meta Programada: 1042.00  
 Meta Modificada: 945.00



**ACUSE DE REPORTE DE AVANCE DE METAS EJERCICIO FISCAL 2025**

No Periodo	META PROGRAMADA			META MODIFICADA			META ALCANZADA			Semaforo
	Numerador	Denominador	Resultado	Numerador	Denominador	Resultado	Numerador	Denominador	Resultado	
1	0.00	1,042.00	0.00	0.00	945.00	0.00		945.00	0.00	
2	436.00	1,042.00	41.84	425.00	945.00	44.97	449.00	945.00	105.65	
3	606.00	1,042.00	58.16	520.00	945.00	55.03	531.00	945.00	102.12	
4	0.00	1,042.00	0.00	0.00	945.00	0.00	6.00	945.00	0.00	

COMENTARIOS			
Periodo	Justificación modificación de metas	Observaciones	Medio de Verificación
1			
2	Durante el periodo mayo - agosto y septiembre - diciembre 2024 se presentaron bajas de estudiantes, lo cual se toma como base para la planificación de las metas para 2025.	En la meta se presenta una diferencia positiva, dado que se integraron varios estudiantes de años anteriores al proceso de estadía.	Cedula_Medios_de_Verificacion :
3	Durante el periodo mayo - agosto y septiembre - diciembre 2024 se presentaron bajas de estudiantes, lo cual se toma como base para la planificación de las metas para 2025.	Se superó la meta, derivado al incremento que se tuvo de los estudiantes que realizaron su estadía dentro del programa Dual, correspondiendo al 3.7% más de lo programado anualmente.	Cedula_Medios_de_Verificacion :
4		Se apertura un proceso de estadía durante el cuatrimestre septiembre-diciembre 2025, para seis estudiantes.	Cedula_Medios_de_Verificacion :

	Rojo		Amarillo		Verde
<b>Rango de Semáforo</b>	0,00    65,00		65,00    85,00		85,00    120,00
	150,01    999.999,00		120,01    150,00		

Fecha: 17/12/2025

Hora: 12:20:38 p.m.

**"LA INFORMACIÓN REPORTADA ES RESPONSABILIDAD DEL EJECUTOR DEL PROGRAMA"**



**ACUSE DE REPORTE DE AVANCE DE METAS EJERCICIO FISCAL 2025**

Folio: 214986

**Organo Superior:** Organismos Descentralizados  
**Unidad Presupuestal:** Universidad Tecnológica del Valle del Mezquital  
**Programa Presupuestario** 2028 - Educación superior  
**Nivel:** ACTIVIDAD  
**Resumen Narrativo:** IMPARTICIÓN DE ACTIVIDADES EXTRACURRICULARES EN EDUCACIÓN SUPERIOR

**Nombre del indicador:** PORCENTAJE DE ESTUDIANTES BENEFICIADOS CON LA IMPARTICIÓN DE ACTIVIDADES EXTRACURRICULARES

**Periodo de cumplimiento** Anual

**Periodo de Verificación:** Trimestral

**Metodo de Cálculo:** PORCENTAJE

**Sentido del Indicador:** ASCENDENTE

**Fórmula:**  $PEBIAE=(EBAE/E1CF)*100$

**Variables:**

NOMBRE	UNIDAD DE MEDIDA	DESCRIPCIÓN	VALOR
EBAE	ESTUDIANTE	ESTUDIANTES BENEFICIADOS CON ACTIVIDADES EXTRACURRICULARES	2420.00
E1CF	ESTUDIANTE	ESTUDIANTES DE PRIMER CICLO DE FORMACIÓN	2420.00

**Resultado de las Variables:** 100

**Metas Programadas**

Meta Programada: 2420.00

Meta Modificada: 2420.00

No Periodo	META PROGRAMADA			META MODIFICADA			META ALCANZADA			Semaforo
	Numerador	Denominador	Resultado	Numerador	Denominador	Resultado	Numerador	Denominador	Resultado	
1	0.00	2,420.00	0.00	0.00	2,420.00	0.00		2,420.00	0.00	
2	767.00	2,420.00	31.69	767.00	2,420.00	31.69	1,601.00	2,420.00	208.74	Red
3	659.00	2,420.00	27.23	659.00	2,420.00	27.23	1,692.00	2,420.00	256.75	Red
4	994.00	2,420.00	41.07	994.00	2,420.00	41.07	1,050.00	2,420.00	105.63	Green



COMENTARIOS			
Periodo	Justificación modificación de metas	Observaciones	Medio de Verificación
1			
2	No cambia la meta	El incremento se genera debido al incremento considerable en la participación de nuestros estudiantes, en las diferentes actividades extracurriculares. Así mismo, por el incremento de la oferta de las actividades paraescolares.	Cedula_Medios_de_Verificacion
3	No cambia la meta	Se incremento y amplió la oferta de talleres, estos son más acordes a las necesidades de los jóvenes, siempre enfocados en la formación integral, en consecuencia la participación de los estudiantes incrementó.	Cedula_Medios_de_Verificacion
4	No cambia la meta	Se dio respuesta a las diferentes actividades paraescolares institucionales en donde se ve reflejada la importante participación estudiantil, en otras; el contingente UTVM participó en el 2do. Encuentro Regional Deportivo y Cultural de Universidades Tecnológicas y Politécnicas los días 25, 26 y 27 de noviembre de 2025, con Sede en la Universidad Politécnica de Tulancingo, con las disciplinas de: Canto solista, Mural en Gis, Baloncesto Ramas Femenil y Varonil, Voleibol Rama Varonil y Ajedrez mixt	Cedula_Medios_de_Verificacion

	Rojo		Amarillo		Verde	
<b>Rango de Semáforo</b>	0,00	65,00	65,00	85,00	85,00	120,00
	150,01	999.999,00	120,01	150,00		

Fecha: 18/12/2025

Hora: 2:37:31 p.m.

**"LA INFORMACIÓN REPORTADA ES RESPONSABILIDAD DEL EJECUTOR DEL PROGRAMA"**



**INFORME DEFINITIVO DEL EJERCICIO FISCAL**

Folio: 62362

<b>Organo Superior:</b>	Organismos Descentralizados
<b>Unidad Presupuestal:</b>	Universidad Tecnológica del Valle del Mezquital
<b>Programa Presupuestario</b>	2028 - Educación superior
<b>Nivel:</b>	ACTIVIDAD
<b>Resumen Narrativo:</b>	OTORGAMIENTO DE BECAS INSTITUCIONALES A ESTUDIANTES DE EDUCACIÓN SUPERIOR
<b>Nombre del indicador:</b>	PORCENTAJE DE ESTUDIANTES CON BECAS INSTITUCIONALES OTORGADAS
<b>Período de Cumplimiento</b>	Anual
<b>Período de Verificación</b>	Trimestral
<b>Metodo de Cálculo</b>	PORCENTAJE
<b>Sentido del Indicador:</b>	ASCENDENTE
<b>Unidad de Medida:</b>	ESTUDIANTE
<b>Formula</b>	PEB= (EB/TEB)*100
<b>Variables</b>	

NOMBRE	UNIDAD DE MEDIDA	DESCRIPCIÓN	VALOR
EB	ESTUDIANTE	ESTUDIANTES BECADOS	4100.00
TEB	ESTUDIANTE	TOTAL DE ESTUDIANTES A BECAR	4100.00

Resultados de las Variables: 100.00

PERIODO	VALOR PROGRAMADO	VALOR ALCANZADO	PORCENTAJE ALCANZADO	SEMÁFORO
1	0.00		0.00	
2	1600.00	1549.00	96.81	
3	1100.00	1300.00	118.18	
4	1400.00	1612.00	115.14	
<b>Meta Anual</b>	4100.00	4,461.00	108.80	



**INFORME DEFINITIVO DEL EJERCICIO FISCAL**

**Observación**

El incremento es de 9%, esto derivado a que más estudiantes cumplieron con los requisitos necesarios para ser acreedores a una beca.

Rango de Semáforo	Rojo		Amarillo		Verde	
		0.00	64.99	65.00	84.99	85.00
	150.01	999,999.0	120.01	150.00		

**"LA INFORMACIÓN REPORTADA ES RESPONSABILIDAD DEL EJECUTOR DEL PROGRAMA"**



**ACUSE DE REPORTE DE AVANCE DE METAS EJERCICIO FISCAL 2025**

Folio: 215243

**Organo Superior:** Organismos Descentralizados  
**Unidad Presupuestal:** Universidad Tecnológica del Valle del Mezquital  
**Programa Presupuestario** 2028 - Educación superior  
**Nivel:** ACTIVIDAD  
**Resumen Narrativo:** CAPACITACIÓN DE PERSONAL DOCENTE DE INSTITUCIONES DE EDUCACIÓN SUPERIOR  
**Nombre del indicador:** PORCENTAJE DE PERSONAL DOCENTE CAPACITADO  
**Periodo de cumplimiento** Anual  
**Periodo de Verificación:** Trimestral  
**Metodo de Cálculo:** PORCENTAJE  
**Sentido del Indicador:** ASCENDENTE  
**Fórmula:**  $PPDC = (PDC/PDA)*100$   
**Variables:**

NOMBRE	UNIDAD DE MEDIDA	DESCRIPCIÓN	VALOR
PDC	DOCENTE	PERSONAL DOCENTE CAPACITADO	85.00
PDA	DOCENTE	PERSONAL DOCENTE ACTIVO	159.00

**Resultado de las Variables:** 53

**Metas Programadas**

Meta Programada: 75.00  
 Meta Modificada: 85.00

No Período	META PROGRAMADA			META MODIFICADA			META ALCANZADA			Semaforo
	Numerador	Denominador	Resultado	Numerador	Denominador	Resultado	Numerador	Denominador	Resultado	
1	0.00	158.00	0.00	0.00	159.00	0.00		159.00	0.00	
2	25.00	158.00	15.82	25.00	159.00	15.72	25.00	159.00	100.00	
3	25.00	158.00	15.82	35.00	159.00	22.01	35.00	159.00	100.00	
4	25.00	158.00	15.82	25.00	159.00	15.72	25.00	159.00	100.00	



**ACUSE DE REPORTE DE AVANCE DE METAS EJERCICIO FISCAL 2025**

COMENTARIOS			
Periodo	Justificación modificación de metas	Observaciones	Medio de Verificación
1			
2			Cedula_Medios_de_Verificacion :
3	Se planea realizar diversos cursos que impactarán en mas docentes.		Cedula_Medios_de_Verificacion :
4			Cedula_Medios_de_Verificacion :

	Rojo		Amarillo		Verde	
<b>Rango de Semáforo</b>	0,00	65,00	65,00	85,00	85,00	120,00
	150,01	999.999,00	120,01	150,00		

Fecha: 18/12/2025

Hora: 2:53:33 p.m.

**"LA INFORMACIÓN REPORTADA ES RESPONSABILIDAD DEL EJECUTOR DEL PROGRAMA"**



**ACUSE DE REPORTE DE AVANCE DE METAS EJERCICIO FISCAL 2025**

Folio: 216851

**Organo Superior:** Organismos Descentralizados  
**Unidad Presupuestal:** Universidad Tecnológica del Valle del Mezquital  
**Programa Presupuestario** 2028 - Educación superior  
**Nivel:** COMPONENTE  
**Resumen Narrativo:** SERVICIOS DE EXTENSIÓN Y VINCULACIÓN DE EDUCACIÓN SUPERIOR OTORGADOS

**Nombre del indicador:** PORCENTAJE DE BENEFICIARIOS SATISFECHOS CON SERVICIOS DE EXTENSIÓN Y VINCULACIÓN OTORGADOS.

**Periodo de cumplimiento** Anual

**Periodo de Verificación:** Trimestral

**Metodo de Cálculo:** PORCENTAJE

**Sentido del Indicador:** ASCENDENTE

**Fórmula:**  $PBSEYVO = (NBSSEYVO / NBASEYV) * 100$

**Variables:**

NOMBRE	UNIDAD DE MEDIDA	DESCRIPCIÓN	VALOR
NBSSEYVO	BENEFICIARIO	NÚMERO DE BENEFICIARIOS SATISFECHOS CON SERVICIOS DE EXTENSIÓN Y VINCULACIÓN OTORGADOS	28081.00
NBASEYV	BENEFICIARIO	NÚMERO DE BENEFICIARIOS ATENDIDOS CON SERVICIOS DE EXTENSIÓN Y VINCULACIÓN	28081.00

**Resultado de las Variables:** 100

**Metas Programadas**

Meta Programada: 15775.00

Meta Modificada: 28081.00

No Periodo	META PROGRAMADA			META MODIFICADA			META ALCANZADA			Semaforo
	Numerador	Denominador	Resultado	Numerador	Denominador	Resultado	Numerador	Denominador	Resultado	
1	1,000.00	15,775.00	6.34	7,449.00	28,081.00	26.53	8,234.00	28,081.00	110.54	🟢
2	5,585.00	15,775.00	35.40	7,588.00	28,081.00	27.02	9,262.00	28,081.00	122.06	🟡
3	2,930.00	15,775.00	18.57	6,390.00	28,081.00	22.76	7,477.00	28,081.00	117.01	🟢
4	6,260.00	15,775.00	39.68	6,654.00	28,081.00	23.70	7,281.00	28,081.00	109.42	🟢



COMENTARIOS			
Periodo	Justificación modificación de metas	Observaciones	Medio de Verificación
1	Se incrementó la meta, derivado a que se incluyeron todos los servicios de extensión y vinculación, tanto del campus central como de la Unidad Académica de Tezontepec.	Con las diversas actividades que impulsan la vinculación con el entorno, se atendieron a mas usuarios.	Cedula_Medios_de_Verificacion ;
2	Se incrementó la meta, derivado a que se incluyeron todos los servicios de extensión y vinculación, tanto del campus central como de la Unidad Académica de Tezontepec.	Se rebasó la metas derivado a que, los estudiantes y público en general, participaron activamente en todas las actividades de vinculación y extensión	Cedula_Medios_de_Verificacion ;
3	Se incrementó la meta, derivado a que se incluyeron todos los servicios de extensión y vinculación, tanto del campus central como de la Unidad Académica de Tezontepec.	Se rebaso la meta en un 17% más de lo programado, derivado a que en el periodo que se reporta, ingresaron aspirantes de nuevo ingreso a la UTVM a los diferentes programas educativos, a quienes se les brindo atención como fue proceso de captación, así como fortalecimiento en las actividades paraescolares. De igual manera se gestionó la firma de algunos convenios para la realización de estadías profesionales de estudiantes de nivel de TSU, Licenciatura y ahora para el Doctorado.	Cedula_Medios_de_Verificacion ;
4	Se incrementó la meta, derivado a que se incluyeron todos los servicios de extensión y vinculación, tanto del campus central como de la Unidad Académica de Tezontepec.	En este periodo se presenta un 9% de incremento, respecto a la meta programada, resultado de la participación de estudiantes en actividades en del programa de equidad de género, actividades culturales, deportivas y recreativas, INCUBATEC, Programa de emprendedores, así como personal externo solicitó servicios tecnológicos.	Cedula_Medios_de_Verificacion ;

	Rojo		Amarillo		Verde	
<b>Rango de Semáforo</b>	0,00	65,00	65,00	85,00	85,00	120,00
	150,01	999.999,00	120,01	150,00		



Unidad Técnica de Evaluación del Desempeño

**ACUSE DE REPORTE DE AVANCE DE  
METAS EJERCICIO FISCAL 2025**



Fecha: 18/12/2025

Hora: 3:10:49 p.m.

**"LA INFORMACIÓN REPORTADA ES RESPONSABILIDAD DEL EJECUTOR DEL PROGRAMA"**



Fecha y hora de impresión: 18/12/2025 3:08:35 p.m.

**ACUSE DE REPORTE DE AVANCE DE METAS EJERCICIO FISCAL 2025**

Folio: 215356

**Organo Superior:** Organismos Descentralizados  
**Unidad Presupuestal:** Universidad Tecnológica del Valle del Mezquital  
**Programa Presupuestario** 2028 - Educación superior  
**Nivel:** ACTIVIDAD  
**Resumen Narrativo:** OTORGAMIENTO DE SERVICIOS DE EDUCACIÓN CONTINUA Y TECNOLÓGICOS DE EDUCACIÓN SUPERIOR  
**Nombre del indicador:** PORCENTAJE DE BENEFICIARIOS CON SERVICIOS DE EDUCACIÓN CONTINUA Y TECNOLÓGICOS OTORGADOS  
**Periodo de cumplimiento** Anual  
**Periodo de Verificación:** Trimestral  
**Metodo de Cálculo:** PORCENTAJE  
**Sentido del Indicador:** ASCENDENTE  
**Fórmula:**  $PBSECYTO = (BSECYTO/PPB) * 100$   
**Variables:**

NOMBRE	UNIDAD DE MEDIDA	DESCRIPCIÓN	VALOR
BSECYTO	PERSONA	BENEFICIARIOS CON SERVICIOS DE EDUCACIÓN CONTINUA Y TECNOLÓGICOS OTORGADOS	609.00
PPB	PERSONA	PERSONAS PROGRAMADAS A BENEFICIAR	609.00

**Resultado de las Variables:** 100

**Metas Programadas**

Meta Programada: 609.00  
 Meta Modificada: 609.00

No Período	META PROGRAMADA			META MODIFICADA			META ALCANZADA			Semaforo
	Numerador	Denominador	Resultado	Numerador	Denominador	Resultado	Numerador	Denominador	Resultado	
1	294.00	609.00	48.28	265.00	609.00	43.51	278.00	609.00	104.91	Verde
2	67.00	609.00	11.00	70.00	609.00	11.49	87.00	609.00	124.29	Amarillo
3	103.00	609.00	16.91	126.00	609.00	20.69	259.00	609.00	205.56	Rojo
4	145.00	609.00	23.81	148.00	609.00	24.30	243.00	609.00	164.19	Rojo



**ACUSE DE REPORTE DE AVANCE DE METAS EJERCICIO FISCAL 2025**

COMENTARIOS			
Periodo	Justificación modificación de metas	Observaciones	Medio de Verificación
1	Se realizaron ajustes solo de calendarización, de acuerdo a la planeación de los cursos a impartir.	El incremento obedece a 2 cursos que se ofertaron por demanda del público en general.	Cedula_Medios_de_Verificacion ;
2	Se realizaron ajustes solo de calendarización, de acuerdo a la planeación de los cursos a impartir.	Se incrementó la meta, por la diversidad de los cursos al público en general	Cedula_Medios_de_Verificacion ;
3	Se realizaron ajustes solo de calendarización, de acuerdo a la planeación de los cursos a impartir.	Se dio atención a servicios adicionales que, si bien no estaban contemplados en la programación inicial, resultaron pertinentes y estratégicos para fortalecer la oferta académica y de capacitación. En este sentido, se incorporaron nuevas propuestas que surgieron, a partir de demandas específicas de los sectores y de la vinculación institucional, lo que permitió ampliar el alcance y diversificar los servicios ofertados. Este incremento debe entenderse como un resultado positivo derivado de la ca	Cedula_Medios_de_Verificacion ;
4	Se realizaron ajustes solo de calendarización, de acuerdo a la planeación de los cursos a impartir.	El incremento obedece a que se impartieron cursos orientados al fortalecimiento de competencias lingüísticas, destacando el Curso de Inglés Comunicativo B1, Módulo II – 2025 y el Curso de Francés Quebequense, se brindó atención a procesos de evaluación y certificación DELF (en el idioma francés en los niveles A1, A2 y B2) y Examen TOEFL (Idioma Inglés).Se impartió el Taller “Construyendo un Equipo”, Curso “Introducción a la Lengua de Señas Mexicana”.	Cedula_Medios_de_Verificacion ;

	Rojo		Amarillo		Verde	
<b>Rango de Semáforo</b>	0,00	65,00	65,00	85,00	85,00	120,00
	150,01	999.999,00	120,01	150,00		



Unidad Técnica de Evaluación del Desempeño

**ACUSE DE REPORTE DE AVANCE DE  
METAS EJERCICIO FISCAL 2025**



Fecha: 18/12/2025

Hora: 3:30:23 p.m.

**"LA INFORMACIÓN REPORTADA ES RESPONSABILIDAD DEL EJECUTOR DEL PROGRAMA"**



Fecha y hora de impresión: 18/12/2025 3:28:10 p.m.

**ACUSE DE REPORTE DE AVANCE DE METAS EJERCICIO FISCAL 2025**

Folio: 215589

**Organo Superior:** Organismos Descentralizados  
**Unidad Presupuestal:** Universidad Tecnológica del Valle del Mezquital  
**Programa Presupuestario** 2028 - Educación superior  
**Nivel:** ACTIVIDAD  
**Resumen Narrativo:** DIFUSIÓN INSTITUCIONAL DE EDUCACIÓN SUPERIOR

**Nombre del indicador:** PORCENTAJE DE ACTIVIDADES DE DIFUSIÓN REALIZADAS  
**Periodo de cumplimiento** Anual  
**Periodo de Verificación:** Trimestral  
**Metodo de Cálculo:** PORCENTAJE  
**Sentido del Indicador:** ASCENDENTE  
**Fórmula:**  $PADR=(ADR/ADP)*100$

**Variables:**

NOMBRE	UNIDAD DE MEDIDA	DESCRIPCIÓN	VALOR
ADR	ACTIVIDAD	ACTIVIDADES DE DIFUSIÓN REALIZADAS	695.00
ADP	ACTIVIDAD	ACTIVIDADES DE DIFUSIÓN PROGRAMADAS	695.00

**Resultado de las Variables:** 100

**Metas Programadas**

Meta Programada: 695.00  
 Meta Modificada: 695.00

No Período	META PROGRAMADA			META MODIFICADA			META ALCANZADA			Semaforo
	Numerador	Denominador	Resultado	Numerador	Denominador	Resultado	Numerador	Denominador	Resultado	
1	190.00	695.00	27.34	190.00	695.00	27.34	209.00	695.00	110.00	
2	180.00	695.00	25.90	180.00	695.00	25.90	182.00	695.00	101.11	
3	160.00	695.00	23.02	160.00	695.00	23.02	172.00	695.00	107.50	
4	165.00	695.00	23.74	165.00	695.00	23.74	186.00	695.00	112.73	



COMENTARIOS			
Periodo	Justificación modificación de metas	Observaciones	Medio de Verificación
1	No se modifica la meta.	La meta se superó, debido a que se recibieron invitaciones no programadas para asistir a ferias universitarias	Cedula_Medios_de_Verificacion ;
2	No se modifica la meta.	Las actividades de difusión son permanentes	Cedula_Medios_de_Verificacion ;
3	No se modifica la meta.	La meta se superó, se implementaron acciones digitales para fortalecer la campaña de captación.	Cedula_Medios_de_Verificacion ;
4	No se modifica la meta.	El incremento obedece a que se implementaron estrategias digitales, representando un eje fundamental para la difusión de la oferta educativa.	Cedula_Medios_de_Verificacion ;

	Rojo		Amarillo		Verde	
<b>Rango de Semáforo</b>	0,00	65,00	65,00	85,00	85,00	120,00
	150,01	999.999,00	120,01	150,00		

Fecha: 18/12/2025

Hora: 3:47:12 p.m.

**"LA INFORMACIÓN REPORTADA ES RESPONSABILIDAD DEL EJECUTOR DEL PROGRAMA"**



**ACUSE DE REPORTE DE AVANCE DE METAS EJERCICIO FISCAL 2025**

Folio: 215651

**Organo Superior:** Organismos Descentralizados  
**Unidad Presupuestal:** Universidad Tecnológica del Valle del Mezquital  
**Programa Presupuestario** 2028 - Educación superior  
**Nivel:** ACTIVIDAD  
**Resumen Narrativo:** FIRMA DE CONVENIOS DE COLABORACIÓN EN EDUCACIÓN SUPERIOR

**Nombre del indicador:** PORCENTAJE DE ESTUDIANTES DE EDUCACIÓN SUPERIOR BENEFICIADOS CON LOS CONVENIOS DE COLABORACIÓN FIRMADOS  
**Periodo de cumplimiento** Anual

**Periodo de Verificación:** Trimestral

**Metodo de Cálculo:** PORCENTAJE

**Sentido del Indicador:** ASCENDENTE

**Fórmula:**  $PEESBCCF = (NEBCCFP / TEM) * 100$

**Variables:**

NOMBRE	UNIDAD DE MEDIDA	DESCRIPCIÓN	VALOR
NEBCCFP	ESTUDIANTE	NÚMERO DE ESTUDIANTES BENEFICIADOS CON CONVENIOS DE COLABORACIÓN FIRMADOS EN EL PERIODO	80.00
TEM	ESTUDIANTE	TOTAL DE ESTUDIANTES MATRICULADOS	2945.00

**Resultado de las Variables:** 3

**Metas Programadas**

Meta Programada: 115.00

Meta Modificada: 80.00

No Periodo	META PROGRAMADA			META MODIFICADA			META ALCANZADA			Semaforo
	Numerador	Denominador	Resultado	Numerador	Denominador	Resultado	Numerador	Denominador	Resultado	
1	70.00	2,893.00	2.42	20.00	2,945.00	0.68	21.00	2,945.00	105.00	Verde
2	15.00	2,893.00	0.52	40.00	2,945.00	1.36	21.00	2,945.00	52.50	Rojo
3	15.00	2,893.00	0.52	18.00	2,945.00	0.61	34.00	2,945.00	188.89	Rojo
4	15.00	2,893.00	0.52	2.00	2,945.00	0.07	0.00	2,945.00	0.00	Rojo



**ACUSE DE REPORTE DE AVANCE DE METAS EJERCICIO FISCAL 2025**

COMENTARIOS			
Periodo	Justificación modificación de metas	Observaciones	Medio de Verificación
1	Se ajustó la meta, derivado a datos estadísticos.	El incremento obedece a que se signó un convenio con una Universidad Tecnológica.	Cedula_Medios_de_Verificacion ;
2	Se ajustó la meta, derivado a datos estadísticos.	No se alcanzó la meta en este periodo, derivado a que algunos convenios se encuentran en proceso de firma.	Cedula_Medios_de_Verificacion ;
3	Se ajustó la meta, derivado a datos estadísticos.	Derivado a la apertura de nuevos programas educativos de nivel de TSU y de Doctorado para el ciclo escolar 2025-2026, se gestionó la firma de algunos convenios para la realización de estadías profesionales de estudiantes de nivel de TSU, Licenciatura y ahora para el Doctorado.	Cedula_Medios_de_Verificacion ;
4	Se ajustó la meta, derivado a datos estadísticos.	En este periodo no se concretaron convenio por las agendas de las empresas, y en consecuencia no se beneficiaron estudiantes.	Cedula_Medios_de_Verificacion ;

	Rojo		Amarillo		Verde	
<b>Rango de Semáforo</b>	0,00	65,00	65,00	85,00	85,00	120,00
	150,01	999.999,00	120,01	150,00		

Fecha: 18/12/2025

Hora: 4:04:23 p.m.

**"LA INFORMACIÓN REPORTADA ES RESPONSABILIDAD DEL EJECUTOR DEL PROGRAMA"**



**ACUSE DE REPORTE DE AVANCE DE METAS EJERCICIO FISCAL 2025**

Folio: 215754

**Organo Superior:** Organismos Descentralizados  
**Unidad Presupuestal:** Universidad Tecnológica del Valle del Mezquital  
**Programa Presupuestario** 2028 - Educación superior  
**Nivel:** COMPONENTE  
**Resumen Narrativo:** INVESTIGACIÓN CIENTÍFICA, TECNOLÓGICA Y EDUCATIVA DESARROLLADA

**Nombre del indicador:** PORCENTAJE DE PROYECTOS DE INVESTIGACIÓN CIENTÍFICA, TECNOLÓGICA Y EDUCATIVA DESARROLLADOS.  
**Periodo de cumplimiento** Anual  
**Periodo de Verificación:** Trimestral  
**Metodo de Cálculo:** PORCENTAJE  
**Sentido del Indicador:** ASCENDENTE  
**Fórmula:**  $PPICTED=(PICTED/PICTEPD)*100$   
**Variables:**

NOMBRE	UNIDAD DE MEDIDA	DESCRIPCIÓN	VALOR
PICTED	PROYECTO	PROYECTOS DE INVESTIGACIÓN CIENTÍFICA, TECNOLÓGICA Y EDUCATIVA DESARROLLADOS	9.00
PICTEPD	PROYECTO	PROYECTOS DE INVESTIGACIÓN CIENTÍFICA, TECNOLÓGICA Y EDUCATIVA PROGRAMADOS A DESARROLLAR	9.00

**Resultado de las Variables:** 100

**Metas Programadas**

Meta Programada: 9.00

Meta Modificada: 9.00



**ACUSE DE REPORTE DE AVANCE DE METAS EJERCICIO FISCAL 2025**

No Periodo	META PROGRAMADA			META MODIFICADA			META ALCANZADA			Semaforo
	Numerador	Denominador	Resultado	Numerador	Denominador	Resultado	Numerador	Denominador	Resultado	
1	3.00	9.00	33.33	1.00	9.00	11.11	2.00	9.00	200.00	
2	3.00	9.00	33.33	3.00	9.00	33.33	4.00	9.00	133.33	
3	0.00	9.00	0.00	0.00	9.00	0.00		9.00	0.00	
4	3.00	9.00	33.33	5.00	9.00	55.56	3.00	9.00	60.00	

COMENTARIOS			
Periodo	Justificación modificación de metas	Observaciones	Medio de Verificación
1	Se realizaron ajustes solo de calendarización.	Derivado de las necesidades detectadas, se concluyó un proyecto que no estaba programado.	Cedula_Medios_de_Verificacion :
2	No cambia la meta.	Se concluyeron 4 proyectos: 1. Aplicación web para el Congreso Estatal de Tecnologías de la Información y Desarrollo de Software 2. Inventario digital de plantas resilientes al cambio climático 3. Proyecto RIAMI Farmacia viviente Ra Xuxu. 4. Recomendaciones para dar a conocer las acciones de RS que influyan en las decisiones de compra de los consumidores de marcas líderes.	Cedula_Medios_de_Verificacion :
3	No cambia la meta.		
4	Se realizaron ajustes solo de calendarización.	No se alcanzó la meta del periodo, sin embargo la meta anual se cumplió al 100%.	Cedula_Medios_de_Verificacion :

	Rojo		Amarillo		Verde
<b>Rango de Semáforo</b>	0,00    65,00		65,00    85,00		85,00    120,00
	150,01    999.999,00		120,01    150,00		

Fecha: 18/12/2025

Hora: 4:11:46 p.m.

**"LA INFORMACIÓN REPORTADA ES RESPONSABILIDAD DEL EJECUTOR DEL PROGRAMA"**



**ACUSE DE REPORTE DE AVANCE DE METAS EJERCICIO FISCAL 2025**

Folio: 215813

**Organo Superior:** Organismos Descentralizados  
**Unidad Presupuestal:** Universidad Tecnológica del Valle del Mezquital  
**Programa Presupuestario** 2028 - Educación superior  
**Nivel:** ACTIVIDAD  
**Resumen Narrativo:** SELECCIÓN DE PROYECTOS DE INVESTIGACIÓN CIENTÍFICA Y TECNOLÓGICA DE EDUCACIÓN SUPERIOR.  
**Nombre del indicador:** PORCENTAJE DE ESTUDIANTES DE EDUCACIÓN SUPERIOR QUE PARTICIPAN EN ACTIVIDADES DE INVESTIGACIÓN CIENTÍFICA Y TECNOLÓGICA  
**Periodo de cumplimiento** Anual  
**Periodo de Verificación:** Trimestral  
**Metodo de Cálculo:** PORCENTAJE  
**Sentido del Indicador:** ASCENDENTE  
**Fórmula:**  $PEESPAICT = (NEESPAIDCT / TEMPSCF) * 100$   
**Variables:**

NOMBRE	UNIDAD DE MEDIDA	DESCRIPCIÓN	VALOR
NEESPAIDCT	ESTUDIANTE	NÚMERO DE ESTUDIANTES DE EDUCACIÓN SUPERIOR QUE PARTICIPAN EN ACTIVIDADES DE INVESTIGACIÓN CIENTÍFICA Y TECNOLÓGICA	1250.00
TEMPSCF	ESTUDIANTE	TOTAL DE ESTUDIANTES MATRICULADOS A PARTIR DEL SEGUNDO CICLO DE FORMACIÓN	3861.00

**Resultado de las Variables:** 32

**Metas Programadas**

Meta Programada: 955.00  
 Meta Modificada: 1250.00



**ACUSE DE REPORTE DE AVANCE DE METAS EJERCICIO FISCAL 2025**

No Período	META PROGRAMADA			META MODIFICADA			META ALCANZADA			Semáforo
	Numerador	Denominador	Resultado	Numerador	Denominador	Resultado	Numerador	Denominador	Resultado	
1	0.00	3,861.00	0.00	0.00	3,861.00	0.00		3,861.00	0.00	
2	450.00	3,861.00	11.66	780.00	3,861.00	20.20	1,138.00	3,861.00	145.90	Amarelo
3	300.00	3,861.00	7.77	120.00	3,861.00	3.11	302.00	3,861.00	251.67	Rojo
4	205.00	3,861.00	5.31	350.00	3,861.00	9.07	108.00	3,861.00	30.86	Rojo

COMENTARIOS			
Periodo	Justificación modificación de metas	Observaciones	Medio de Verificación
1			
2	Derivado a la visión institucional se dará mas apertura a la participación de estudiantes	Derivado del Nuevo Modelo Educativo, en algunas carreras se logró la participación de estudiantes de primeros cuatrimestres en proyectos de investigación. Asimismo, debido a que hubo proceso de ingreso en el periodo enero-abril incrementó la participación estudiantil en estos proyectos	Cedula_Medios_de_Verificacion :
3	Derivado a la visión institucional se dará mas apertura a la participación de estudiantes	Derivado de la actualización de los nuevos planes de estudios, hay materias que requirieron desarrollo de proyectos en este trimestre, por lo cual se incrementó la meta de estudiantes que participan en actividades de investigación.	Cedula_Medios_de_Verificacion :
4	Derivado a la visión institucional se dará mas apertura a la participación de estudiantes	No se alcanzó la meta del periodo, sin embargo, la meta anual se rebasó en un 24%.	Cedula_Medios_de_Verificacion :

	Rojo		Amarillo		Verde	
<b>Rango de Semáforo</b>	0,00	65,00	65,00	85,00	85,00	120,00
	150,01	999.999,00	120,01	150,00		

Fecha: 18/12/2025

Hora: 4:19:51 p.m.

**"LA INFORMACIÓN REPORTADA ES RESPONSABILIDAD DEL EJECUTOR DEL PROGRAMA"**



**ACUSE DE REPORTE DE AVANCE DE METAS EJERCICIO FISCAL 2025**

Folio: 215864

**Organo Superior:** Organismos Descentralizados  
**Unidad Presupuestal:** Universidad Tecnológica del Valle del Mezquital  
**Programa Presupuestario** 2028 - Educación superior  
**Nivel:** ACTIVIDAD  
**Resumen Narrativo:** DIVULGACIÓN DE INVESTIGACIÓN CIENTÍFICA Y TECNOLÓGICA DE EDUCACIÓN SUPERIOR.  
**Nombre del indicador:** PORCENTAJE DE LAS ACTIVIDADES DE DIVULGACIÓN DE INVESTIGACIÓN CIENTÍFICA Y TECNOLÓGICA DE EDUCACIÓN SUPERIOR REALIZADAS  
**Periodo de cumplimiento** Anual  
**Periodo de Verificación:** Trimestral  
**Metodo de Cálculo:** PORCENTAJE  
**Sentido del Indicador:** ASCENDENTE  
**Fórmula:**  $PADICYTESR = (NADICYTR / NADICYTP) * 100$   
**Variables:**

NOMBRE	UNIDAD DE MEDIDA	DESCRIPCIÓN	VALOR
NADICYTR	ACTIVIDAD	NÚMERO DE ACTIVIDADES DE DIVULGACIÓN DE INVESTIGACIÓN CIENTÍFICA Y TECNOLÓGICA REALIZADAS	10.00
NADICYTP	ACTIVIDAD	NÚMERO DE ACTIVIDADES DE DIVULGACIÓN DE INVESTIGACIÓN CIENTÍFICA Y TECNOLÓGICA PROGRAMADAS	10.00





**Resultado de las Variables:** 100

**Metas Programadas**

Meta Programada: 6.00  
 Meta Modificada: 10.00



**ACUSE DE REPORTE DE AVANCE DE METAS EJERCICIO FISCAL 2025**

No Periodo	META PROGRAMADA			META MODIFICADA			META ALCANZADA			Semaforo
	Numerador	Denominador	Resultado	Numerador	Denominador	Resultado	Numerador	Denominador	Resultado	
1	0.00	6.00	0.00	2.00	10.00	20.00	2.00	10.00	100.00	
2	2.00	6.00	33.33	2.00	10.00	20.00	4.00	10.00	200.00	
3	2.00	6.00	33.33	2.00	10.00	20.00	3.00	10.00	150.00	
4	2.00	6.00	33.33	4.00	10.00	40.00	4.00	10.00	100.00	

COMENTARIOS			
Periodo	Justificación modificación de metas	Observaciones	Medio de Verificación
1	Derivado a las metas institucionales se incrementarán las actividades de investigación		Cedula_Medios_de_Verificacion :
2	No se cambia meta	Las actividades en materia de divulgación se llevaron a cabo con el propósito de atender la necesidad e interés institucional de exponer los trabajos de investigación, en es periodo se rebasó la meta.	Cedula_Medios_de_Verificacion :
3	No se cambia meta	Se concluyeron tres proyectos de investigación; 1. Libro Las estrategias y Gestión Empresarial RELAYN. Administración y negocios en Latinoamérica Tomo II Capítulo 31 La contribución del liderazgo de las mujeres en el desarrollo del sector turístico y gastronómico: Estudio de las MyPIMES en Ixmiquilpan, Hidalgo <a href="https://doi.org/10.46990/iQuatro.2025.04.20.0">https://doi.org/10.46990/iQuatro.2025.04.20.0</a> . (Tiene fecha de junio pero estuvo disponible en julio) 2. 1er Encuentro Interinstitucional de CA <a href="https://www.facebook.com/share/p/1Cnirg">https://www.facebook.com/share/p/1Cnirg</a>	Cedula_Medios_de_Verificacion :
4	Derivado a las metas institucionales se incrementarán las actividades de investigación	1. Tres capítulos de libro (2 derivados de la participación en RELAYN Y 1 de la participación en RELDI) 1. 1 Libro impreso. (El Xoconostle)	Cedula_Medios_de_Verificacion :



**ACUSE DE REPORTE DE AVANCE DE METAS EJERCICIO FISCAL 2025**

Rango de Semáforo	Rojo		Amarillo		Verde	
	0,00	65,00	65,00	85,00	85,00	120,00
	150,01	999.999,00	120,01	150,00		

Fecha: 18/12/2025

Hora: 4:32:30 p.m.

**"LA INFORMACIÓN REPORTADA ES RESPONSABILIDAD DEL EJECUTOR DEL PROGRAMA"**



**ACUSE DE REPORTE DE AVANCE DE METAS EJERCICIO FISCAL 2025**

Folio: 215932

**Organo Superior:** Organismos Descentralizados  
**Unidad Presupuestal:** Universidad Tecnológica del Valle del Mezquital  
**Programa Presupuestario** 2028 - Educación superior  
**Nivel:** COMPONENTE  
**Resumen Narrativo:** INSTRUMENTOS DE PLANEACIÓN ESTRATÉGICA EVALUADOS.

**Nombre del indicador:** PORCENTAJE DE CUMPLIMIENTO DE LOS INSTRUMENTOS DE PLANEACIÓN ESTRATÉGICA.  
**Periodo de cumplimiento** Anual  
**Periodo de Verificación:** Trimestral  
**Metodo de Cálculo:** PORCENTAJE  
**Sentido del Indicador:** ASCENDENTE  
**Fórmula:**  $PCOPE=(ACOPE/APCOPE) *100$

**Variables:**

NOMBRE	UNIDAD DE MEDIDA	DESCRIPCIÓN	VALOR
AACOPE	VALOR PORCENTUAL	AVANCE ALCANZADO EN EL CUMPLIMIENTO DE OBJETIVOS DE LOS INSTRUMENTOS DE PLANEACIÓN ESTRATÉGICA	100.00
APCOPE	VALOR PORCENTUAL	AVANCE PROGRAMADO EN EL CUMPLIMIENTO DE OBJETIVOS DE LOS INSTRUMENTOS DE PLANEACIÓN ESTRATÉGICA	100.00

**Resultado de las Variables:** 100

**Metas Programadas**

Meta Programada: 100.00  
 Meta Modificada: 100.00



**ACUSE DE REPORTE DE AVANCE DE METAS EJERCICIO FISCAL 2025**

No Periodo	META PROGRAMADA			META MODIFICADA			META ALCANZADA			Semaforo
	Numerador	Denominador	Resultado	Numerador	Denominador	Resultado	Numerador	Denominador	Resultado	
1	50.00	100.00	50.00	12.00	100.00	12.00	12.00	100.00	100.00	
2	0.00	2.00	0.00	25.00	100.00	25.00	25.00	100.00	100.00	
3	50.00	100.00	50.00	38.00	100.00	38.00	38.00	100.00	100.00	
4	0.00	2.00	0.00	25.00	100.00	25.00	25.00	100.00	100.00	

COMENTARIOS			
Periodo	Justificación modificación de metas	Observaciones	Medio de Verificación
1	De acuerdo a los instrumentos a reportar, se modifica la calendarización.		Cedula_Medios_de_Verificacion 4
2	De acuerdo a los instrumentos a reportar, se modifica la calendarización.		Cedula_Medios_de_Verificacion 4
3	De acuerdo a los instrumentos a reportar, se modifica la calendarización.		Cedula_Medios_de_Verificacion 4
4	De acuerdo a los instrumentos a reportar, se modifica la calendarización.		Cedula_Medios_de_Verificacion 4

	Rojo		Amarillo		Verde
<b>Rango de Semáforo</b>	0,00    65,00	65,00    85,00	85,00    120,00		
	150,01    999.999,00	120,01    150,00			

Fecha: 18/12/2025

Hora: 4:52:19 p.m.

**"LA INFORMACIÓN REPORTADA ES RESPONSABILIDAD DEL EJECUTOR DEL PROGRAMA"**



**ACUSE DE REPORTE DE AVANCE DE METAS EJERCICIO FISCAL 2025**

Folio: 216000

**Organo Superior:** Organismos Descentralizados  
**Unidad Presupuestal:** Universidad Tecnológica del Valle del Mezquital  
**Programa Presupuestario** 2028 - Educación superior  
**Nivel:** ACTIVIDAD  
**Resumen Narrativo:** APLICACIÓN DE EVALUACIONES INSTITUCIONALES A LOS PROGRAMAS EDUCATIVOS

**Nombre del indicador:** PORCENTAJE DE ESTUDIANTES INSCRITOS EN PROGRAMAS EDUCATIVOS RECONOCIDOS POR SU CALIDAD

**Periodo de cumplimiento** Anual

**Periodo de Verificación:** Trimestral

**Metodo de Cálculo:** PORCENTAJE

**Sentido del Indicador:** ASCENDENTE

**Fórmula:** PEIPEC= (NEIPERC/NEFPPEE)\*100

**Variables:**

NOMBRE	UNIDAD DE MEDIDA	DESCRIPCIÓN	VALOR
NEIPERC	ESTUDIANTE	NÚMERO DE ESTUDIANTES INSCRITOS EN PROGRAMAS EDUCATIVOS RECONOCIDOS POR SU CALIDAD	1856.00
NEFPPEE	ESTUDIANTE	NÚMERO DE ESTUDIANTES FORMADOS EN PROGRAMAS EDUCATIVOS EVALUABLES	2893.00

**Resultado de las Variables:** 64

**Metas Programadas**

Meta Programada: 1680.00

Meta Modificada: 1856.00

No Periodo	META PROGRAMADA			META MODIFICADA			META ALCANZADA			Semaforo
	Numerador	Denominador	Resultado	Numerador	Denominador	Resultado	Numerador	Denominador	Resultado	
1	0.00	2,893.00	0.00	0.00	2,893.00	0.00		2,893.00	0.00	
2	0.00	2,893.00	0.00	0.00	2,893.00	0.00		2,893.00	0.00	
3	0.00	2,893.00	0.00	0.00	2,893.00	0.00		2,893.00	0.00	
4	1,680.00	2,893.00	58.07	1,856.00	2,893.00	64.15	0.00	2,893.00	0.00	



**ACUSE DE REPORTE DE AVANCE DE METAS EJERCICIO FISCAL 2025**

COMENTARIOS			
Periodo	Justificación modificación de metas	Observaciones	Medio de Verificación
1			
2			
3			
4	Derivado a la evaluación con fines de acreditación de algunos Programas Educativos para 2025, se incrementa la meta.	No se reporta meta, toda vez que el proceso de evaluación del aprendizaje se encuentra actualmente en curso, por que aun no se tiene una matrícula activa.	1 Programas educ bc_2025_1_U'

	Rojo		Amarillo		Verde	
<b>Rango de Semáforo</b>	0,00	65,00	65,00	85,00	85,00	120,00
	150,01	999.999,00	120,01	150,00		

Fecha: 31/12/2025

Hora: 5:17:15 p.m.

**"LA INFORMACIÓN REPORTADA ES RESPONSABILIDAD DEL EJECUTOR DEL PROGRAMA"**



**ACUSE DE REPORTE DE AVANCE DE METAS EJERCICIO FISCAL 2025**

Folio: 216052

**Organo Superior:** Organismos Descentralizados  
**Unidad Presupuestal:** Universidad Tecnológica del Valle del Mezquital  
**Programa Presupuestario** 2028 - Educación superior  
**Nivel:** ACTIVIDAD  
**Resumen Narrativo:** ACTUALIZACIÓN DE MÓDULOS DE SISTEMAS DE INFORMACIÓN EN LA INSTITUCIÓN EDUCATIVA  
**Nombre del indicador:** PORCENTAJE DE MÓDULOS DE SISTEMAS DE INFORMACIÓN ACTUALIZADOS.  
**Periodo de cumplimiento** Anual  
**Periodo de Verificación:** Trimestral  
**Metodo de Cálculo:** PORCENTAJE  
**Sentido del Indicador:** ASCENDENTE  
**Fórmula:**  $PMSIA = (MSIA/MSIPA)*100$   
**Variables:**

NOMBRE	UNIDAD DE MEDIDA	DESCRIPCIÓN	VALOR
MSIA	MÓDULO	MÓDULO DE SISTEMA DE INFORMACIÓN ACTUALIZADO	16.00
MSIPA	MÓDULO	MODULO DE SISTEMA DE INFORMACIÓN PROGRAMADO A ACTUALIZAR	16.00

**Resultado de las Variables:** 100

**Metas Programadas**

Meta Programada: 8.00  
 Meta Modificada: 16.00

No Período	META PROGRAMADA			META MODIFICADA			META ALCANZADA			Semaforo
	Numerador	Denominador	Resultado	Numerador	Denominador	Resultado	Numerador	Denominador	Resultado	
1	2.00	8.00	25.00	6.00	16.00	37.50	6.00	16.00	100.00	
2	2.00	8.00	25.00	3.00	16.00	18.75	3.00	16.00	100.00	
3	2.00	8.00	25.00	4.00	16.00	25.00	4.00	16.00	100.00	
4	2.00	8.00	25.00	3.00	16.00	18.75	3.00	16.00	100.00	



COMENTARIOS			
Periodo	Justificación modificación de metas	Observaciones	Medio de Verificación
1	Se incrementan las actualizaciones de módulos de sistemas de información, debido a la migración que se realiza de algunos módulos del SIIN y nuevos desarrollos que se derivan del Nuevo Modelo Educativo.		Cedula_Medios_de_Verificacion
2	Se incrementan las actualizaciones de módulos de sistemas de información, debido a la migración que se realiza de algunos módulos del SIIN y nuevos desarrollos que se derivan del Nuevo Modelo Educativo.		Cedula_Medios_de_Verificacion
3	Se incrementan las actualizaciones de módulos de sistemas de información, debido a la migración que se realiza de algunos módulos del SIIN y nuevos desarrollos que se derivan del Nuevo Modelo Educativo.	Se han actualizado 4 módulos del SIIN, siendo los siguientes: 1. Desarrollo de módulo de Trayectorias Profesionales. 2. Desarrollo de Constancias con firma electrónica. 3. Re-diseño del e-siin. 4. A actualización de la plataforma de Modalidad Mixta de Metalmecánica.	Cedula_Medios_de_Verificacion
4	Se incrementan las actualizaciones de módulos de sistemas de información, debido a la migración que se realiza de algunos módulos del SIIN y nuevos desarrollos que se derivan del Nuevo Modelo Educativo.		Cedula_Medios_de_Verificacion

	Rojo		Amarillo		Verde	
<b>Rango de Semáforo</b>	0,00	65,00	65,00	85,00	85,00	120,00
	150,01	999.999,00	120,01	150,00		

Fecha: 18/12/2025

Hora: 9:15:56 p.m.

**"LA INFORMACIÓN REPORTADA ES RESPONSABILIDAD DEL EJECUTOR DEL PROGRAMA"**



**ACUSE DE REPORTE DE AVANCE DE METAS EJERCICIO FISCAL 2025**

Folio: 216093

**Organo Superior:** Organismos Descentralizados  
**Unidad Presupuestal:** Universidad Tecnológica del Valle del Mezquital  
**Programa Presupuestario** 2028 - Educación superior  
**Nivel:** COMPONENTE  
**Resumen Narrativo:** NECESIDADES DE LA COMUNIDAD EDUCATIVA DE LAS INSTITUCIONES DE EDUCACIÓN SUPERIOR ATENDIDAS  
**Nombre del indicador:** PORCENTAJE DE NECESIDADES DE LA COMUNIDAD EDUCATIVA ATENDIDAS SATISFACTORIAMENTE  
**Periodo de cumplimiento** Anual  
**Periodo de Verificación:** Trimestral  
**Metodo de Cálculo:** PORCENTAJE  
**Sentido del Indicador:** ASCENDENTE  
**Fórmula:**  $PNCEAS = (NNCEAS / NNECED) * 100$

**Variables:**

NOMBRE	UNIDAD DE MEDIDA	DESCRIPCIÓN	VALOR
NNCEAS	NECESIDAD	NÚMERO DE NECESIDADES DE LA COMUNIDAD EDUCATIVA ATENDIDAS SATISFACTORIAMENTE	2.00
NNECED	NECESIDAD	NÚMERO DE NECESIDADES DE LA COMUNIDAD EDUCATIVA DETECTADAS	2.00

**Resultado de las Variables:** 100

**Metas Programadas**

Meta Programada: 2.00  
 Meta Modificada: 2.00

No Período	META PROGRAMADA			META MODIFICADA			META ALCANZADA			Semaforo
	Numerador	Denominador	Resultado	Numerador	Denominador	Resultado	Numerador	Denominador	Resultado	
1	0.00	2.00	0.00	0.00	2.00	0.00		3,143.00	0.00	
2	0.00	2.00	0.00	0.00	2.00	0.00		2.00	0.00	
3	1.00	2.00	50.00	1.00	2.00	50.00	1.00	2.00	100.00	
4	1.00	2.00	50.00	1.00	2.00	50.00	1.00	2.00	100.00	



**ACUSE DE REPORTE DE AVANCE DE METAS EJERCICIO FISCAL 2025**

COMENTARIOS			
Periodo	Justificación modificación de metas	Observaciones	Medio de Verificación
1			
2			
3	Se ratifica la meta		5 Cedula_necesidades_2025-3
4	se ratifica la meta		5 Cedula_necesidades_2025-4

	Rojo		Amarillo		Verde	
<b>Rango de Semáforo</b>	0,00	65,00	65,00	85,00	85,00	120,00
	150,01	999.999,00	120,01	150,00		

Fecha: 21/12/2025

Hora: 6:51:07 a.m.

**"LA INFORMACIÓN REPORTADA ES RESPONSABILIDAD DEL EJECUTOR DEL PROGRAMA"**



**ACUSE DE REPORTE DE AVANCE DE METAS EJERCICIO FISCAL 2025**

Folio: 216121

**Organo Superior:** Organismos Descentralizados  
**Unidad Presupuestal:** Universidad Tecnológica del Valle del Mezquital  
**Programa Presupuestario** 2028 - Educación superior  
**Nivel:** ACTIVIDAD  
**Resumen Narrativo:** EJECUCIÓN DE PROYECTOS DE INVERSIÓN

**Nombre del indicador:** PORCENTAJE DE PERSONAS BENEFICIADAS CON PROYECTOS DE INVERSIÓN EJECUTADOS .  
**Periodo de cumplimiento** Anual  
**Periodo de Verificación:** Trimestral  
**Metodo de Cálculo:** PORCENTAJE  
**Sentido del Indicador:** ASCENDENTE  
**Fórmula:**  $PPBPIE = (PBPI / PPBPI) * 100$

**Variables:**

NOMBRE	UNIDAD DE MEDIDA	DESCRIPCIÓN	VALOR
PBPI	PERSONA	PERSONAS BENEFICIADAS CON PROYECTOS INVERSIÓN	2945.00
PPBPI	PERSONA	PERSONAS PROGRAMADAS A BENEFICIAR CON PROYECTOS INVERSIÓN	2945.00

**Resultado de las Variables:** 100

**Metas Programadas**

Meta Programada: 3143.00  
 Meta Modificada: 2945.00

No Periodo	META PROGRAMADA			META MODIFICADA			META ALCANZADA			Semaforo
	Numerador	Denominador	Resultado	Numerador	Denominador	Resultado	Numerador	Denominador	Resultado	
1	0.00	3,143.00	0.00	0.00	2,945.00	0.00		2,945.00	0.00	
2	0.00	3,143.00	0.00	0.00	2,945.00	0.00		2,945.00	0.00	
3	0.00	3,143.00	0.00	0.00	2,945.00	0.00		2,945.00	0.00	
4	3,143.00	3,143.00	100.00	2,945.00	2,945.00	100.00	0.00	2,945.00	0.00	



**ACUSE DE REPORTE DE AVANCE DE METAS EJERCICIO FISCAL 2025**

COMENTARIOS			
Periodo	Justificación modificación de metas	Observaciones	Medio de Verificación
1			
2			
3			
4	Se ajusta la meta, derivado a la proyección de matrícula para septiembre 2025, beneficiados directa e indirectamente.	Se encuentra en proceso, toda vez que el proyecto está actualmente en etapa de adquisición.	Cedula_Medios_de_Verificacion i

	Rojo		Amarillo		Verde	
<b>Rango de Semáforo</b>	0,00	65,00	65,00	85,00	85,00	120,00
	150,01	999.999,00	120,01	150,00		

Fecha: 31/12/2025

Hora: 5:05:28 p.m.

**"LA INFORMACIÓN REPORTADA ES RESPONSABILIDAD DEL EJECUTOR DEL PROGRAMA"**



**ACUSE DE REPORTE DE AVANCE DE METAS EJERCICIO FISCAL 2025**

Folio: 216137

**Organo Superior:** Organismos Descentralizados  
**Unidad Presupuestal:** Universidad Tecnológica del Valle del Mezquital  
**Programa Presupuestario** 2028 - Educación superior  
**Nivel:** ACTIVIDAD  
**Resumen Narrativo:** CAPACITACIÓN A PERSONAL ADMINISTRATIVO DE EDUCACIÓN SUPERIOR

**Nombre del indicador:** PORCENTAJE DE PERSONAL ADMINISTRATIVO CAPACITADOS.

**Periodo de cumplimiento** Anual

**Periodo de Verificación:** Trimestral

**Metodo de Cálculo:** PORCENTAJE

**Sentido del Indicador:** ASCENDENTE

**Fórmula:**  $PPAC = (PAC/PAPC) * 100$

**Variables:**

NOMBRE	UNIDAD DE MEDIDA	DESCRIPCIÓN	VALOR
PAC	PERSONAL ADMINISTRATIVO	PERSONAL ADMINISTRATIVO CAPACITADO	80.00
PAPC	PERSONAL ADMINISTRATIVO	PERSONAL ADMINISTRATIVO PROGRAMADO A CAPACITAR	80.00

**Resultado de las Variables:** 100

**Metas Programadas**

Meta Programada: 70.00

Meta Modificada: 80.00



**ACUSE DE REPORTE DE AVANCE DE METAS EJERCICIO FISCAL 2025**

No Periodo	META PROGRAMADA			META MODIFICADA			META ALCANZADA			Semaforo
	Numerador	Denominador	Resultado	Numerador	Denominador	Resultado	Numerador	Denominador	Resultado	
1	0.00	70.00	0.00	0.00	80.00	0.00		80.00	0.00	
2	20.00	70.00	28.57	20.00	80.00	25.00	20.00	80.00	100.00	
3	25.00	70.00	35.71	35.00	80.00	43.75	35.00	80.00	100.00	
4	25.00	70.00	35.71	25.00	80.00	31.25	25.00	80.00	100.00	

COMENTARIOS			
Periodo	Justificación modificación de metas	Observaciones	Medio de Verificación
1			
2			Cedula_Medios_de_Verificacion
3	Se planea realizar diversos cursos que impactarán al personal.		Cedula_Medios_de_Verificacion
4			Cedula_Medios_de_Verificacion

	Rojo		Amarillo		Verde	
<b>Rango de Semáforo</b>	0,00	65,00	65,00	85,00	85,00	120,00
	150,01	999.999,00	120,01	150,00		

Fecha: 18/12/2025

Hora: 9:31:05 p.m.

**"LA INFORMACIÓN REPORTADA ES RESPONSABILIDAD DEL EJECUTOR DEL PROGRAMA"**



**ACUSE DE REPORTE DE AVANCE DE METAS EJERCICIO FISCAL 2025**

Folio: 216159

**Organo Superior:** Organismos Descentralizados  
**Unidad Presupuestal:** Universidad Tecnológica del Valle del Mezquital  
**Programa Presupuestario** 2028 - Educación superior  
**Nivel:** ACTIVIDAD  
**Resumen Narrativo:** MANTENIMIENTO A LA INFRAESTRUCTURA FÍSICA EDUCATIVA DE EDUCACIÓN SUPERIOR  
**Nombre del indicador:** PORCENTAJE DE MANTENIMIENTOS REALIZADOS A LA INFRAESTRUCTURA FÍSICA EDUCATIVA  
**Periodo de cumplimiento** Anual  
**Periodo de Verificación:** Trimestral  
**Metodo de Cálculo:** PORCENTAJE  
**Sentido del Indicador:** ASCENDENTE  
**Fórmula:**  $PMRIFE = (MR / MPR) * 100$

**Variables:**

NOMBRE	UNIDAD DE MEDIDA	DESCRIPCIÓN	VALOR
MR	MANTENIMIEN O	MANTENIMIENTOS REALIZADOS	48.00
MPR	MANTENIMIEN O	MANTENIMIENTOS PROGRAMADOS A REALIZAR	48.00

**Resultado de las Variables:** 100

**Metas Programadas**

Meta Programada: 48.00  
 Meta Modificada: 48.00

No Período	META PROGRAMADA			META MODIFICADA			META ALCANZADA			Semaforo
	Numerador	Denominador	Resultado	Numerador	Denominador	Resultado	Numerador	Denominador	Resultado	
1	14.00	48.00	29.17	14.00	48.00	29.17	14.00	48.00	100.00	
2	10.00	48.00	20.83	10.00	48.00	20.83	10.00	48.00	100.00	
3	16.00	48.00	33.33	16.00	48.00	33.33	16.00	48.00	100.00	
4	8.00	48.00	16.67	8.00	48.00	16.67	8.00	48.00	100.00	



COMENTARIOS			
Periodo	Justificación modificación de metas	Observaciones	Medio de Verificación
1	No se modifica la meta		Cedula_Medios_de_Verificacion !
1	No se modifica la meta		Cedula_Medios_de_Verificacion !
2	No se modifica la meta		Cedula_Medios_de_Verificacion !
3	No se modifica la meta	Se realizaron los mantenimientos contemplado en el programa anual.	Cedula_Medios_de_Verificacion !
4	No se modifica la meta		Cedula_Medios_de_Verificacion !

	Rojo		Amarillo		Verde	
<b>Rango de Semáforo</b>	0,00	65,00	65,00	85,00	85,00	120,00
	150,01	999.999,00	120,01	150,00		

Fecha: 18/12/2025

Hora: 9:33:31 p.m.

**"LA INFORMACIÓN REPORTADA ES RESPONSABILIDAD DEL EJECUTOR DEL PROGRAMA"**

